



14 февраля 2007 г.
Лукьянов Павел
Бодрин Юрий

Экономические индикаторы

Новости короткой строкой

Денежный и валютный рынки

Показатель	Посл.	Пред.	Нач. мес.	Нач. года
Остатки на кор/сч ЦБ	401.9	391.4	425.6	643.9
Mibor 1 дн.	3.42	3.44	5.23	6.87
Libor 6м	5.40	5.40	5.40	5.37
Euribor 6м	3.95	3.94	3.92	3.85
Ставка Fed Funds	5.25	5.25	5.25	5.25
Ставка ЕЦБ	3.50	3.50	3.50	3.50
Курс ЦБ USD/RUR	26.3759	26.3414	26.5484	26.3311
Курс EUR/USD	1.3039	1.2966	1.3033	1.3199

Долговые рынки

Показатель	Посл.	Пред.	Нач.мес.	Нач. года
10Y UST	4.810	4.806	4.810	4.704
Rus' 30	112.097	112.275	111.500	113.212
Индекс EMBI+	165	168	172	169
Индекс EMBI+ Rus	97	98	103	96
Индекс RCBI-c	147.81	147.96	147.07	147.04
Москва 39	6.65	6.73	6.70	6.69
Газпром А6	6.75	6.65	6.92	6.67
ОФЗ 46018	6.61	6.58	6.64	6.52

Товарные и фондовые рынки

Показатель	Посл.	Пред.	Нач.мес.	Нач. года
Индекс Dow Jones	12654.85	12552.55	12621.69	12463.2
Индекс РТС	1866.98	1838.62	1842.93	1798.63
Oil Brent	56.62	55.21	56.98	61.05
Gold	662.30	664.20	645.25	634.00

Сегодняшняя статистика

Показатель	Страна	Период	Время	Прогноз
Базовые розничные продажи	США	январь	16.30 МСК	0.4%
Деловые запасы	США	декабрь	18.00 МСК	0.1%
Выступление Б.Бернанке	США		18.00 МСК	

- ✓ Базовый индекс CPI Великобритании в январе снизился на 0.5%, ожидалось на 0.3%
- ✓ Индекс деловых настроений Германии ZEW в феврале составил 2.9, ожидалось 5.0 пунктов
- ✓ Рост ВВП еврозоны в Q4 составил 3.3%, ожидалось 3.0%
- ✓ Дефицит торгового баланса США в декабре составил \$61.2 млрд., ожидалось \$59.7 млрд.
- ✓ Moody's повысило рейтинг Белиза с «Саа3» до «Саа1» после успешной реструктуризации долгов
- ✓ Высший Суд Эквадора установил 15 апреля датой референдума по изменению Конституции
- ✓ Fitch присвоило предстоящему выпуску еврооблигаций Банка Санкт-Петербург ожидаемый рейтинг «В»
- ✓ Ожидаемая доходность субординированных нот Альфа-банка – 365 б.п. над средними свопами
- ✓ Ожидаемая доходность 3-летних рублевых LPN Урса-банка на \$125 млн. составляет 9.25%
- ✓ Совет директоров ОАО "Московская областная газовая компания" утвердил решение о выпуске облигаций на предъявителя серии 01 общим объемом 2.5 млрд. рублей.
- ✓ 20 февраля на ММВБ начнется размещение облигаций серии 02 ЗАО "Русь-Банк" общим объемом 2 млрд. рублей.
- ✓ 21 февраля 2007 года на ММВБ начнется размещение облигаций серии 03 ОАО "Торговый Дом "КОПЕЙКА" общим объемом 4 млрд. рублей.
- ✓ Россельхозбанк планирует в конце февраля разместить 3-й выпуск облигаций объемом 10 млрд. рублей под доходность 7.60% годовых

Рынок внешних долгов

Базовые активы прервали вчера свою спокойную сессию, поскольку неожиданно высокий дефицит торгового баланса США в декабре (\$61.2 млрд. против \$59.7 млрд.) означает, что рост ВВП страны за Q4 может быть пересмотрен вниз. Однако это ненадолго оказало поддержку облигациям Казначейства США, поскольку инвесторы готовились к жесткому тону главы ФРС Бена Бернанке на его сегодняшнем полугодовом выступлении в Конгрессе. В итоге доходность в длинном конце американской кривой прибавила еще 1-2 б.п. Мы не думаем, что в действительности речь Бернанке серьезно изменит прогноз процентных ставок в США, поэтому вполне допускаем небольшой рост котировок в конце дня. В Европе, как мы и прогнозировали, короткие немецкие бумаги продолжила падение после того, как индекс деловых настроений Германии ZEW оказался выше нуля (2.9 при ожиданиях 5.0 пунктов), а рост ВВП региона на 0.3 п.п. превысил прогноз 3.0%. Доходность 2-летних немецких инструментов выросла сразу на 8.2 б.п., фактически означая, что рынок не сомневается в повышении ставки ЕЦБ еще на 25 б.п. в марте.

Вчерашний день прошел на удивление позитивно для долгов emerging markets, поскольку они сумели отсоединиться от снижающихся базовых активов и сосредоточились на росте цен на нефть и американских фондовых рынков, еще одном барометре аппетита на риск. Благодаря разнонаправленной динамике двух сегментов рискованная премия EMBI+ уже третий раз достигла исторического минимума на уровне 165 б.п., хотя ниже ей еще снижаться не удавалось. Лидерами роста стали бумаги Эквадора и Аргентины, как наиболее рискованные из ликвидных бумаг на сегодняшнем рынке. Суд Эквадора пошел навстречу требованиям президента Корреа и установил 15 апреля датой референдума по изменению Конституции. Это может привести к высокой концентрации власти у левого президента и ухудшить работу частных институтов, однако инвесторы пока думают над более близлежащими проблемами, и покупают Эквадор после того, как министр финансов Патино обещал произвести платеж по купону на \$135 млн. в ближайшие 30 дней. Тем не менее, мы по-прежнему рекомендуем выходить из Эквадора на текущих уровнях, бумага остается крайне волатильной. Длинные активы Аргентины стали восстанавливаться после коррекции, похоже, скандал по поводу недостоверного учета инфляции стал забываться. Стратегически Аргентина остается интересной, но тактически мы ее оцениваем «по рынку». Мы не думаем, что вчерашний позитив продолжится сегодня, поскольку выступление Бернанке все же будет оказывать «сковывающее» влияние на сегмент. Хотя мы не ожидаем каких-либо негативных последствий для emerging markets в речи председателя ФРС, все же рекомендуем использовать защитные инструменты в виде еврооблигаций Бразилии, России, Индонезии.

Российские еврооблигации второй день подряд отстают от других EM в силу тесной привязки к базовым активам, что привело к небольшому увеличению доходности в длинном конце. Однако наши фавориты корпоративного сегмента, длинные долги Северстали, Вымпелкома и АФК продолжают выглядеть лучше своих отраслевых аналогов. Мы также повторяем рекомендацию на продажу еврооблигаций МТС, которые нам представляются перекупленными. CLN СУЭКа и Sinek также корректировались вниз. Более низкие уровни по этим бумагам - скорее, повод для увеличения покупок, чем сигнал - о фиксации прибыли. Sinek'15 остается нашим главным фаворитом.

Рынок внутренних долгов

Рынок рублевых облигаций во вторник отметился снижением котировок. В корпоративном секторе продажи преобладали в бумагах Газпрома А6 (-4 б.п.), Лукойла 2 (-22 б.п.), ГидроОГК 01 (-7 б.п.) и др. В то же время немного подросли в цене облигации РЖД 05 и 06 (+1 б.п. и +5 б.п. соответственно), Газпрома А8 (+5 б.п.). Во втором эшелоне преобладали разнонаправленные движения с преобладанием позитивной динамики цен. Спросом продолжили пользоваться бумаги АИЖК 7, 8 и КО-02 (+13 б.п., +20 б.п. и +22 б.п. соответственно), этот рост вероятнее всего связан с какими-то корпоративными событиями, также хорошим спросом пользовались бумаги с низкой дюрацией, в частности – Удмнефтпр (+7 б.п.), Агрохолд1 (+29 б.п.), АЛПИ-Инв 1 (+6 б.п.), ИжАвто 01 (+3 б.п.), НатурПрод 2 (+30 б.п.) и др., а продавали вчера облигации со средней и длинной дюрацией – ОГК 5 (-8 б.п.), Мечел 2об (-2 б.п.), ВБД ПП 2об (-10 б.п.), РусАлФ-Зв (-5 б.п.), продолжились продажи в бумагах РуссНефти1 (-174 б.п.). Котировки ОФЗ вчера также отметились снижением. Потеряли в цене - ОФЗ 46020 (-20 б.п.), ОФЗ 46018 (-35 б.п.), ОФЗ 46017 (-18 б.п.), ОФЗ 25060 (-15 б.п.), ОФЗ 25059 (-10 б.п.) и др. Причины продаж ОФЗ все те же - период налоговых выплат уже рядом (прогнозируется ухудшение ситуации с ликвидностью), нейтрально-негативный внешний фон. Дополнительный отрицательный фактор - снизившиеся мировые цены на нефть.

Сегодня на рынке рублевых облигаций также стоит ожидать разнонаправленных движений с преобладанием негативной динамики цен. Причин для возвращения позитивных тенденций на рынок внутреннего долга пока не видно, а значит, неагрессивные продажи могут продолжиться. Единственной поддержкой рынка внутреннего долга по-прежнему остается пока еще хорошая ситуация с ликвидностью (ставки МБК 3-4%).

Завтра состоится размещение 2го облигационного займа ЗАО «Трансмашхолдинг». Объем займа составляет 4 млрд. рублей. Срок обращения 4 года, предусмотрена двухгодичная оферта. На вторичном рынке облигаций в настоящий момент обращается 1й заем эмитента. Его дюрация составляет приблизительно 0.80 (в годах). Т.к. ЗАО «Трансмашхолдинг» объединяет активы ведущих поставщиков продукции железнодорожного машиностроения и является одним из крупнейших поставщиков оборудования для ОАО «РЖД». Мы решили рассчитать спред между 1ым займом и кривой доходности РЖД, который составил порядка 250-270 б.п. Кроме того, стоит отметить, что ОАО «РЖД» планирует купить в ближайшее время блокирующий пакет ЗАО «Трансмашхолдинг». Таким образом, мы считаем, что спред должен сузиться и держаться в пределах 200 б.п., справедливую доходность 2ого займа оцениваем порядка 8.70-8.80% годовых. Мы видим и дальнейшее снижение доходности за счет сжатия спреда.

Таблица наших рекомендаций:

Эмитент	Дата рекомендации	Целевая цена	Текущая цена	Рекомендации
Якутия 35001	26.01.2007	102.60	102.15	Покупать
КОМИ 5в	23.01.2007	105.55-105.60	105.15	Держать
ЯрОбл-05	22.01.2007	100.10	99.40	Покупать
КБ Центр-Инвест, 01	18.01.2007	100.20-100.25	99.80	Покупать
Макси-Групп 01	31.01.2007	98.40	97.25	Покупать
ТНИКОЛЬ Ф1	08.02.2007	101.00-101.30	100.27	Покупать
Воронежская область 34003	09.02.2007	108.10-108.40	107.00	Покупать

Итоги торгов государственными рублевыми облигациями

Эмиссия	Купон	Дата погаш.	Дюрация	Объем, млн.	Цена	Изм.	Дох.	Изм.	Дата
RU25057	7.4	20.01.2010	2.66	40 817	103.86	-0.09	6.09	0.03	13.02.2007
RU25058	6.3	30.04.2008	1.17	40 655	100.75	0.00	5.77	-0.01	13.02.2007
RU26198	6	02.11.2012	4.93	48 100	97.95	-0.05	6.43	0.01	13.02.2007
RU27025	6	13.06.2007	0.33	25 806	100.20	-0.03	5.48	0.09	13.02.2007
RU27026	7	11.03.2009	1.94	15 108	101.30	0.00	5.99	0	09.02.2007
RU46001	10	10.09.2008	0.79	58 841	103.50	-0.05	5.7	0.05	13.02.2007
RU46002	9	08.08.2012	3.85	62 000	109.60	-0.40	6.29	0.1	13.02.2007
RU46003	10	14.07.2010	2.52	37 298	110.40	-0.01	6.13	0	13.02.2007
RU46014	9	29.08.2018	5.30	58 290	109.05	-0.19	6.43	0.03	13.02.2007
RU46017	8.5	03.08.2016	6.30	79 995	105.82	-0.18	6.56	0.02	13.02.2007
RU46018	9	24.11.2021	8.59	60 759	110.80	-0.35	6.61	0.03	13.02.2007

Источник: Reuters

Итоги торгов региональными рублевыми облигациями

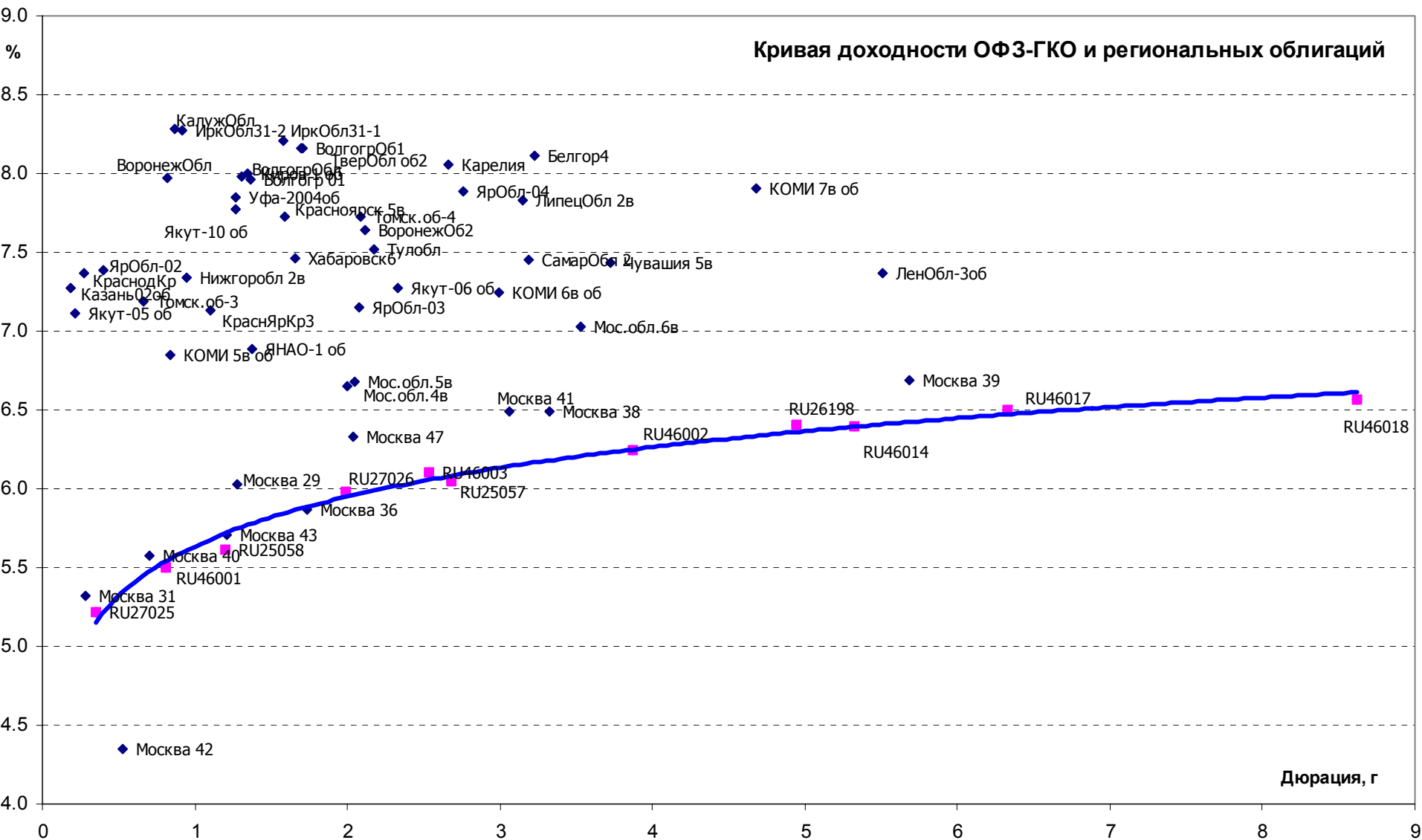
Эмиссия	Купон	Дата погаш.	Дюрация	Объем, млн.	Цена	Изм.	Дох.	Изм.	Дата
Москва 29	10	05.06.2008	1.26	4 991	105.45	0	5.68	-0.01	06.02.2007
Москва 31	10	20.05.2007	0.28	4 333	101.28	0	5.11	-0.05	06.02.2007
Москва 36	10	16.12.2008	1.71	3 903	107.02	-0.24	5.99	0.13	13.02.2007
Москва 38	10	26.12.2010	3.32	5 000	112.32	0	6.45	0	08.02.2007
Москва 39	10	21.07.2014	5.66	8 763	109.85	-0.01	6.65	0	13.02.2007
Москва 40	10	26.10.2007	0.70	3 375	103.26	0	5.3	-0.02	07.02.2007
Москва 41	10	30.07.2010	3.05	4 483	107.9	0	6.41	-0.01	09.02.2007
Москва 42	10	13.08.2007	0.53	2 814	102.9	0	4.09	-0.04	26.01.2007
Москва 43	10	17.05.2008	1.19	5 000	105.35	0	5.67	-0.01	06.02.2007
Москва 47	10	28.04.2009	2.01	5 000	106.9	0	6.12	0	12.02.2007
Белгор4	8.38	10.11.2010	3.22	2 000	101.64	0	8.1	0	01.02.2007
ВолгогрОб1	11.99	17.06.2010	1.68	700	105.12	0.22	7.98	-0.13	13.02.2007
ВолгогрОбл	11.99	11.06.2009	1.28	600	103.55	-0.45	8.27	0.35	13.02.2007
ВоронежОб2	13	18.06.2009	2.09	500	110.25	0	7.43	-0.01	12.02.2007
ВоронежОбл	13	15.12.2007	0.79	600	104.4	0	7.71	-0.01	12.02.2007
ИркОбл31-1	9.5	17.12.2009	1.57	1 500	101.65	0	8.1	0	07.02.2007
ИркОбл31-2	8	23.10.2008	0.89	720	99.83	-0.07	8.14	0.08	13.02.2007
КалужОбл	9	24.12.2007	0.85	300	101.1	0	7.78	0	09.02.2007
Карелия	8.4	02.06.2010	2.59	500	99.95	-0.2	8.18	0.09	13.02.2007
КОМИ 5в об	13	24.12.2007	0.82	500	105.2	0	6.87	-0.02	09.02.2007
КОМИ 6в об	13.5	14.10.2010	2.98	700	115.25	0	7.26	0	09.02.2007
КОМИ 7в об	10	22.11.2013	4.67	1 000	108.5	0	7.4	0	12.02.2007
Киров 1 об	8.39	22.12.2008	1.34	270	100.8	0	7.99	0	24.01.2007
КраснодКр	10	15.05.2007	0.25	1 000	100.67	-0.03	7.24	0.09	13.02.2007
КраснЯрКр3	7	01.10.2008	1.08	3 000	99.52	-0.18	7.14	0.18	13.02.2007
ЛенОбл-3об	12.5	05.12.2014	5.49	1 300	128.15	0	7.49	0	07.02.2007
ЛипецОбл 2в	7.95	19.07.2011	3.12	1 500	100.68	0	7.87	0	12.02.2007
Мос.обл.4в	11	21.04.2009	1.97	9 600	109.2	-0.15	6.6	0.07	13.02.2007
Мос.обл.5в	10	30.03.2010	2.03	9 000	107	-0.4	6.7	0.19	13.02.2007
Мос.обл.6в	9	19.04.2011	3.51	12 000	107.67	0.02	6.97	-0.01	13.02.2007
Нижгоробл 2в	10.24	02.11.2008	0.93	2 500	102.95	0	7.02	-0.01	13.02.2007
СамарОбл 2	6.82	09.09.2010	3.19	2 000	98.65	0	7.45	0	02.02.2007
ТверОбл об2	7.95	30.11.2008	1.70	800	100.05	0	8.16	0	01.02.2007
Томск.об-3	10	13.10.2007	0.64	600	101.93	0	7.05	-0.01	12.02.2007
Томск.об-4	8	09.11.2009	2.05	900	99.05	0	7.75	0	12.02.2007
Тулобл	8.5	28.06.2009	2.16	1 500	102.9	0	7.35	0	12.02.2007
Хабаровскб	8	24.11.2009	1.63	1 000	100.55	-0.1	7.42	0.06	13.02.2007
Чувашия 5в	7.85	05.06.2011	3.69	1 000	101.7	-0.3	7.51	0.08	13.02.2007
Якут-05 об	8	21.04.2007	0.18	800	100.25	0.04	6.74	-0.25	13.02.2007
Якут-06 об	10	13.05.2010	2.33	2 000	106.8	0	7.34	0	06.02.2007
Якут-10 об	12	17.06.2008	1.24	800	105.7	0.2	7.7	-0.17	13.02.2007
ЯНАО-1 об	10	03.08.2008	1.40	1 800	104.7	0	6.7	0	13.02.2007
ЯрОбл-02	12.78	03.07.2007	0.38	1 000	102.1	0	7.31	-0.04	13.02.2007
ЯрОбл-04	10.5	26.05.2009	2.05	1 000	106.6	0	7.22	0	13.02.2007
ЯрОбл-05	8.5	19.04.2011	2.73	762	99.19	0.04	7.87	-0.02	13.02.2007
Волгогр 01	9.7	17.07.2008	1.36	450	102.2	0	7.93	0	07.02.2007
Казань02об	10	11.04.2007	0.16	1 000	100.45	0.05	7.18	-0.39	13.02.2007

Fixed Income Daily Guide, 14 февраля 2007 г.

Банк СОЮЗ <http://soyuztrade.ru>

КраснЯрк 5в	8.5	18.10.2008	1.57	1 000	100.7	0	7.59	0	12.02.2007
Уфа-2004об	10.03	03.06.2008	1.24	110	102.85	0	7.81	-0.01	12.02.2007

Источник: Reuters

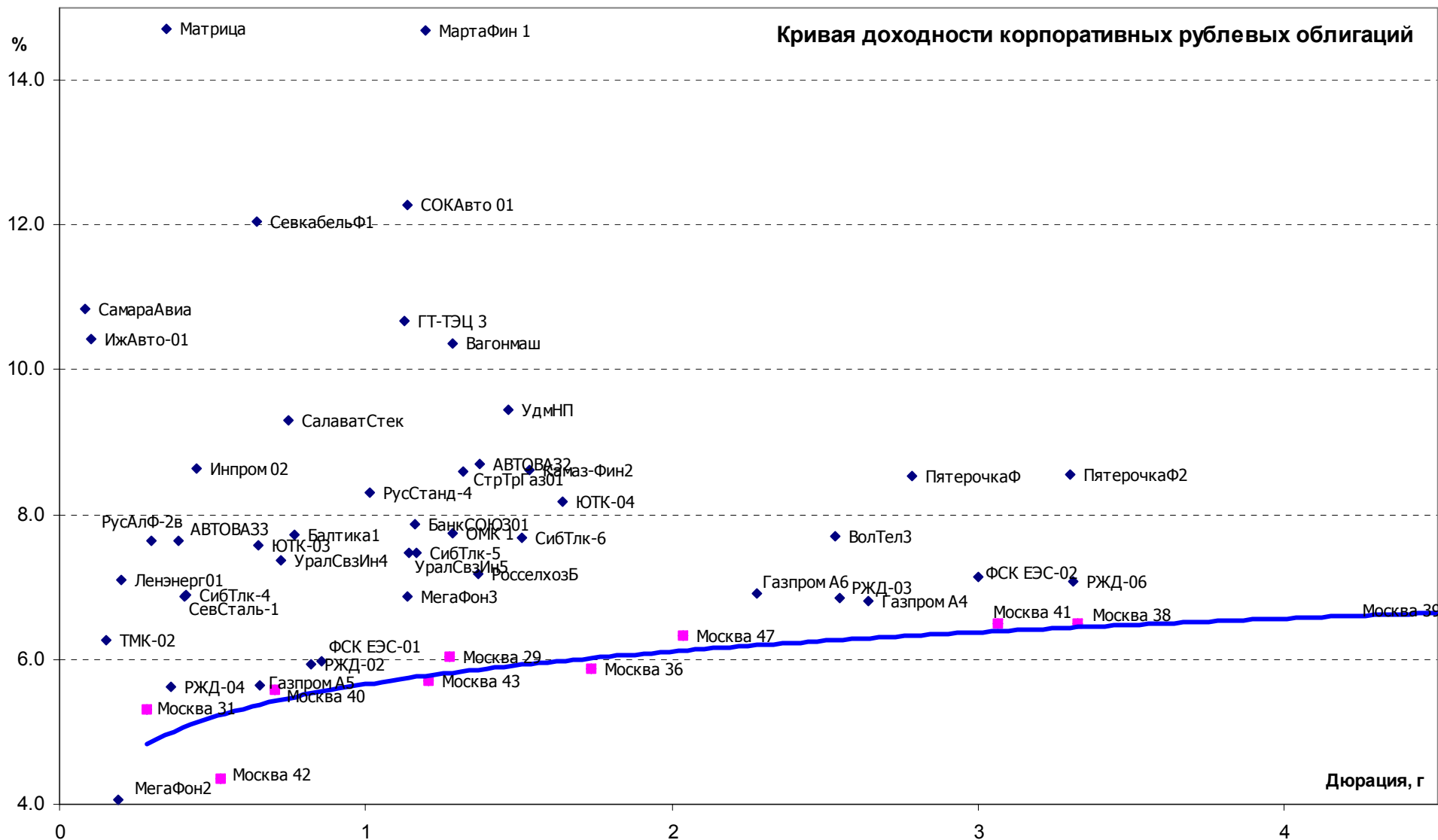


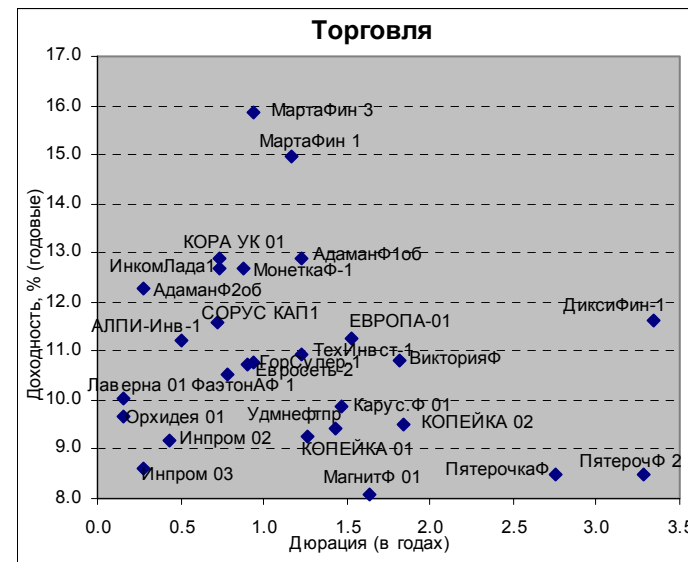
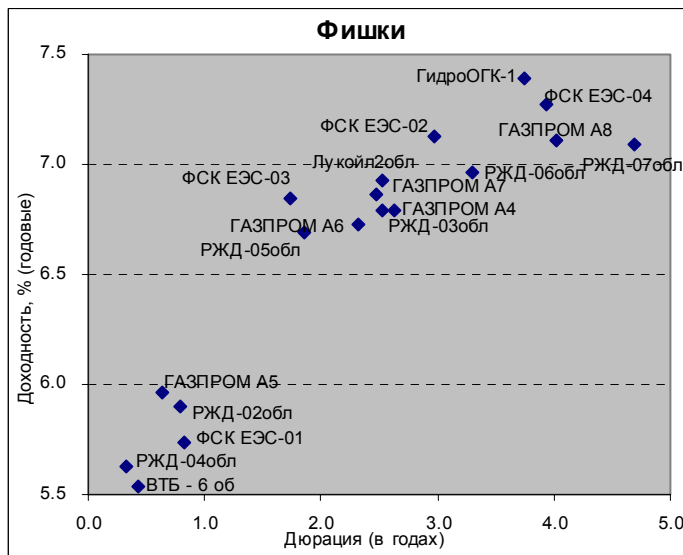
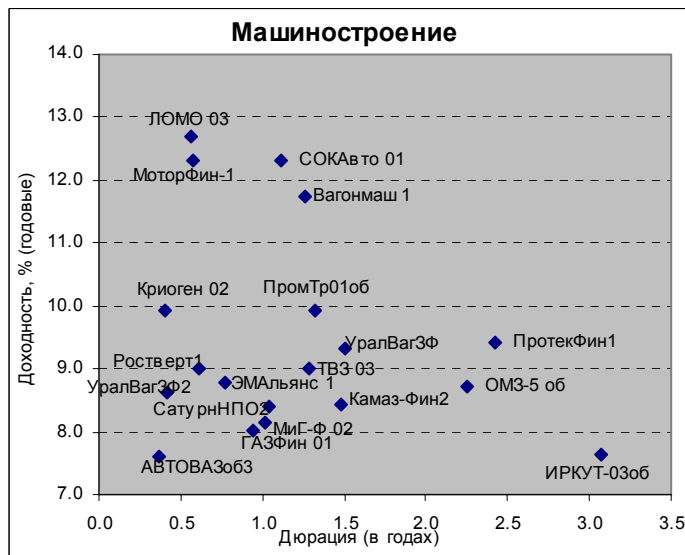
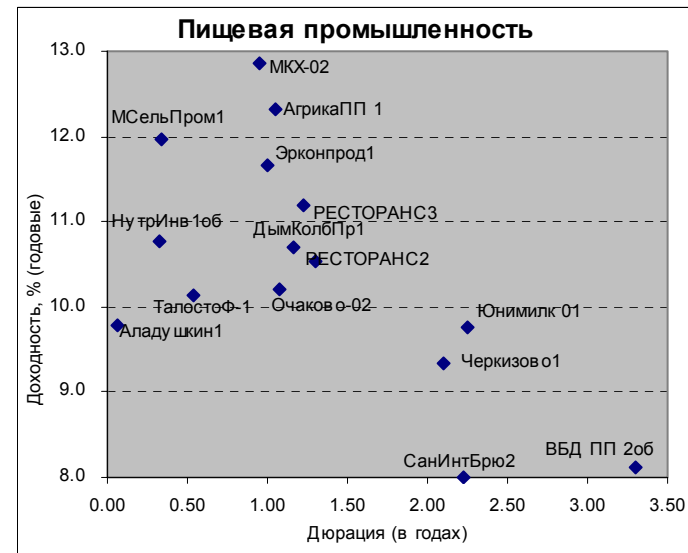
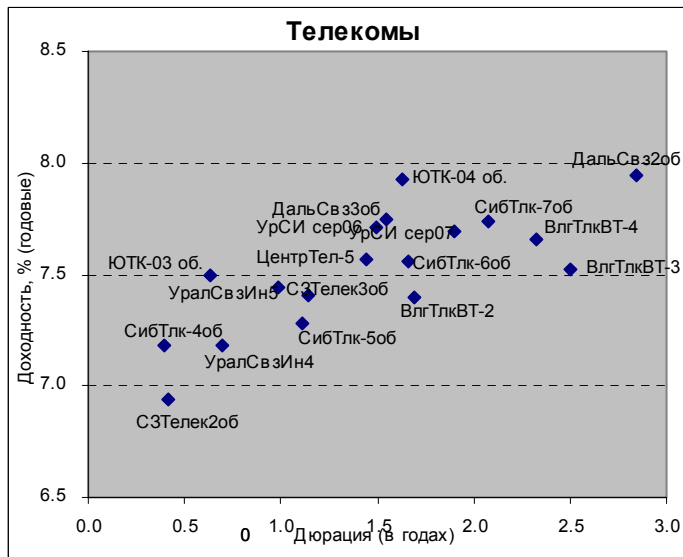
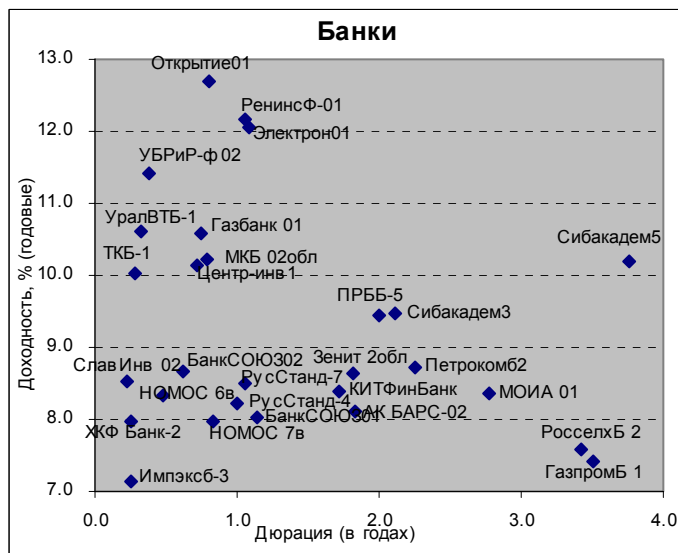
Итоги торгов корпоративными рублевыми облигациями

Эмиссия	Купон	Дата погашения	Дюрация	Объем,млн.	Оферта	Цена	Изм.	Дох.	Изм.	Дата
Газпром А4	8.22	10.02.2010	2.64	5 000		104.12	0	6.79	0	06.02.2007
Газпром А5	7.58	09.10.2007	0.64	5 000		101.07	0	5.95	0	12.02.2007
Газпром А6	6.95	06.08.2009	2.32	5 000		100.7	-0.04	6.75	0.02	13.02.2007
РЖД-02	7.75	05.12.2007	0.80	4 000		101.5	0	5.88	-0.01	08.02.2007
РЖД-03	8.33	02.12.2009	2.54	4 000		104.16	0	6.78	0	09.02.2007
РЖД-04	6.59	14.06.2007	0.33	10 000		100.33	0	5.61	-0.01	12.02.2007
РЖД-06	7.35	10.11.2010	3.29	10 000		101.7	0.05	6.94	-0.02	13.02.2007
ФСК ЕЭС-01	8.8	18.12.2007	0.82	5 000		102.3	-0.25	6.03	0.3	13.02.2007
ФСК ЕЭС-02	8.25	22.06.2010	2.98	7 000		103.45	-0.2	7.2	0.07	13.02.2007
ФСК ЕЭС-03	7.1	12.12.2008	1.73	7 000		100.55	-0.06	6.88	0.03	13.02.2007
Балтика1	8.75	20.11.2007	0.76	1 000		101.25	0	7.14	-0.01	08.02.2007
Ленэнерго1	10.25	19.04.2007	0.18	3 000		100.31	-0.21	8.47	1.2	13.02.2007
МегаФон2	9.28	11.04.2007	0.19	1 500		100.9	0	3.32	-0.11	31.01.2007
МегаФон3	9.25	15.04.2008	1.11	3 000		102.51	0	7.08	0	12.02.2007
ПятерочкаФ	11.45	12.05.2010	2.76	1 500		108.7	0	8.49	-0.01	09.02.2007
ПятерочкаФ2	9.3	14.12.2010	3.28	3 000		103.3	0.1	8.44	-0.03	13.02.2007
РусАлФ-2в	8	20.05.2007	0.30	5 000		100.12	0	7.59	-0.01	30.01.2007
РуссНефть	9.25	10.12.2010	1.70	7 000	12.12.2008	92	-1.74	14.87	1.24	13.02.2007
САНОС-02	10	10.11.2009	0.72	3 000	13.11.2007	104.9	-0.1	3.3	0.11	13.02.2007
СевСталь-1	8.1	28.06.2007	0.37	3 000		100.55	0	6.63	-0.01	12.02.2007
СтрТрГаз01	9.6	25.06.2008	1.30	3 000		101.85	0.15	8.29	-0.12	13.02.2007
АВТОВА32	9.2	13.08.2008	1.39	3 000		100.01	0	1	-4.37	02.02.2007
АВТОВА33	7.8	22.06.2010	0.37	5 000	26.06.2007	100.1	0	7.61	-0.01	12.02.2007
БанкСОЮЗ01	9.25	24.04.2008	1.14	1 000		101.55	-0.1	8.11	0.09	13.02.2007
ВолТел2	13	30.11.2010	1.80	1 000	02.12.2008	101.45	-0.08	7.45	0.05	13.02.2007
ВолТел3	8.5	30.11.2010	2.51	2 300		102.75	0	7.52	0	12.02.2007
ГазФин	8.49	08.02.2011	0.98	5 000	12.02.2008	100.7	0.1	7.89	-0.12	13.02.2007
Дорогобуж1	8.6	11.06.2008	1.30	900		100	0	8.77	0	30.01.2007
ИжАвто-01	10.7	14.03.2007	0.08	1 200		100.04	0.03	10.17	-0.43	13.02.2007
Инпром 02	10.7	15.07.2010	0.43	1 000	19.07.2007	100.75	0.05	9.02	-0.14	13.02.2007
Инпром 03	10.7	18.05.2011	0.27	1 300	23.05.2007	100.45	-0.12	9.05	0.45	13.02.2007
Камаз-Фин2	8.45	17.09.2010	1.48	1 500	19.09.2008	100.3	0.02	8.41	-0.01	13.02.2007
НКНХ-04	9.99	26.03.2012	1.94	1 500	30.03.2009	104.22	0	7.94	0	31.01.2007
ОМК 1	9.2	12.06.2008	1.26	3 000		101.7	0.05	7.96	-0.04	13.02.2007
ПИТ-Инв-02	1	23.03.2009	2.46	1 500		100	0	1	0	28.09.2006
РОСБАНК-1	9.25	15.02.2009	1.82	3 000		100.22	0	7.83	0	05.02.2007
РосселхозБ	7.2	04.06.2008	1.37	3 000		100.25	0	7.18	0	28.12.2006
РосселхозБ 3в	7.85	16.02.2011	3.42	7 000		101.5	-0.15	7.62	0.04	13.02.2007
Руснефть	9.25	10.12.2010	1.70	7 000	12.12.2008	92	-1.74	14.87	1.24	13.02.2007
РусСтанд-4	8.25	03.03.2008	0.99	3 000		100	-0.19	8.41	0.2	13.02.2007
РусСтанд-6	7.6	09.09.2010	0.45	5 000	15.03.2007	99.9	0	8.94	0.04	03.10.2006
СибТлк-4	12.5	05.07.2007	0.39	2 000		102.1	0.05	6.97	-0.17	13.02.2007
СибТлк-5	9.2	25.04.2008	1.13	3 000		102.2	0.05	7.36	-0.05	13.02.2007
СибТлк-6	7.85	16.09.2010	1.50	2 000	18.09.2008	100.4	0	7.71	0	08.02.2007
СОКАвто 01	12	24.04.2008	1.11	1 100		100	0	12.32	0	13.02.2007
ТД Колейка 2в	8.7	15.02.2012	1.84	4 000		99.1	0	9.52	0	12.02.2007
ТМК-02	10.09	24.03.2009	0.12	3 000	27.03.2007	100.35	-0.05	6.89	0.37	13.02.2007
ТМК-03	7.95	15.02.2011	3.40	5 000		100.4	0	7.67	0	09.02.2007
УдмНП	9.5	01.09.2008	1.43	1 500		100.6	0.07	9.39	-0.05	13.02.2007
УралСвзИн4	9.99	01.11.2007	0.69	3 000		101.82	-0.18	7.42	0.25	13.02.2007
УралСвзИн5	9.19	17.04.2008	1.11	2 000		102.24	0	7.28	0	13.02.2007
УралСвзИн7		13.03.2012	#ЗНАЧ!	#ЗНАЧ!	17.03.2009	101.45	-0.15	7.77	0.08	13.02.2007
ЮТК-02	10.5	07.02.2007	0.03	1 500		100.1	0	0	0	26.01.2007
ЮТК-03	10.9	10.10.2009	0.63	3 500	09.10.2007	102.25	0.05	7.39	-0.1	13.02.2007
ЮТК-04	10	09.12.2009	1.62	4 500		103.7	-0.05	7.96	0.03	13.02.2007
Адамант 2в	11.25	20.05.2010	0.27	2 000		99.9	0.04	12.14	-0.16	13.02.2007
Амурметалл	9.8	26.02.2009	1.82	1 500		101.75	-0.1	9.03	0.05	13.02.2007
Вагонмаш	13.5	19.06.2008	1.26	300		102.7	0.2	11.57	-0.17	13.02.2007
ГлМосСтрой 2в	11.5	17.03.2011	0.57	4 000	20.09.2007	101	0.02	9.93	-0.05	13.02.2007
ГТ-ТЭЦ 3	10.45	18.04.2008	1.11	1 500		99.95	-0.06	10.74	0.05	13.02.2007
Дикая Орхидея	11.3	09.04.2009	0.16	1 000	12.04.2007	100.15	-0.15	10.66	1	13.02.2007
Куйбышевазот 2в	8.8	04.03.2011	3.38	2 000		100.3	0	8.9	0	09.02.2007
Лаверна	11.25	08.04.2010	0.16	1 000	12.04.2007	100.3	0.1	9.3	-0.7	13.02.2007
МагнитФин	9.34	19.11.2008	1.65	2 000		102.25	0	8.09	0	08.02.2007
Мартафин 1	14.84	22.05.2008	1.17	700		100.2	-0.2	15.14	0.19	13.02.2007
Матрица Фин1	12.32	10.12.2008	0.33	1 200	13.06.2007	98.8	-0.28	16.72	1.02	13.02.2007
Миракс	11.5	19.08.2008	1.36	1 000		101.35	0.14	10.12	-0.1	13.02.2007

Монетка	10.7	14.05.2009	0.73	1 000	15.11.2007	98.9	0.2	12.6	-0.29	13.02.2007
Очаково 2 в	8.5	19.09.2008	1.09	1 500		98.45	0	10.2	0	09.02.2007
СалаватСтек2	9.28	28.10.2009	0.70	1 200	31.10.2007	100.15	0	9.22	0	09.02.2007
СамараАвиа	14	08.03.2007	0.07	350		99.9	0	15.84	0.08	12.02.2007
Санвэй	11.66	03.12.2008	0.31	1 000	06.06.2007	100.6	0	9.75	-0.02	13.02.2007
СевкабельФ1	12.5	06.10.2007	0.62	500		100.85	0.05	11.56	-0.1	13.02.2007
ТОП-Книга	11.35	05.02.2009	1.77	700		100	0	1.23	-0.01	26.01.2007
УВЗ 2в	9.35	05.10.2010	0.64	3 000	03.10.2007	100.4	0.1	8.84	-0.18	13.02.2007
ЦНТ 3в	9.75	01.04.2009	1.87	700		101.35	-0.05	9.35	0.02	13.02.2007
Яковлевский	12	31.10.2008	0.70	1 000	26.10.2007	100.05	0.2	12.21	-0.33	13.02.2007

Источник: Reuters





Итоги торгов российскими еврооблигациями

Эмиссия	Купон	Валюта	Дата погаш.	Дюрация	Объем	Рейтинг	Аген-во	Цена	Изм.	УТМ	Изм	Спрэд	Дата закр.
Россия'07	10	USD	26.06.2007	0.361	2.4B	BBB+	S&P	101.563	-0.06	5.509	0.14	38.8	13.02.2007
Россия'10	8.25	USD	31.03.2010	1.501	2.2B	BBB+	S&P	104.063	-0.06	5.536	0.04	61.2	13.02.2007
Россия'18	11	USD	24.07.2018	7.535	3.5B	BBB+	S&P	143.188	0.06	5.785	-0.01	97.1	13.02.2007
Россия'28	12.75	USD	24.06.2028	10.583	2.5B	BBB+	S&P	179.438	-0.25	6.065	0.01	125.1	13.02.2007
Россия'30	5	USD	31.03.2030	7.221	18.7B	BBB+	S&P	112.125	-0.13	5.8	0.02	99	13.02.2007
Минфин5	3	USD	14.05.2008	1.214	2.7B	BBB+	S&P	96.7	0.01	5.73	0.00	78	13.02.2007
Минфин7	3	USD	14.05.2011	3.941	1.7B	BBB+	S&P	90.25	-0.25	5.565	0.07	76.8	13.02.2007
Минфин8	3	USD	14.11.2007	0.737	661.0M	BBB+	FCH	97.5	0.00	6.486	0.05	131.7	13.02.2007
Москва'11	6.45	EUR	12.10.2011	4.104	374.0M	Baa1	MDY	106.79	-0.01	4.779	0.00	73.4	13.02.2007
Газпром'07	9.125	USD	25.04.2007	0.192	500.0M	A3	MDY	100.6	-0.04	5.797	0.16	77.1	13.02.2007
Газпром'09	10.5	USD	21.10.2009	2.355	700.0M	A3	MDY	111.98	-0.13	5.617	0.04	67.8	13.02.2007
Газпром'10	7.8	EUR	27.09.2010	3.221	1.0B	A3	MDY	110.05	-0.01	4.696	0.00	67.6	13.02.2007
Газпром'13	4.505	USD	22.07.2013	2.786	932.2M	BB	FCH	95.88	-0.10	6.041	0.04	123.6	13.02.2007
Газпром'13	5.625	USD	22.07.2013	2.428	560.1M	A3	MDY	99.23	-0.03	5.949	0.01	114.6	13.02.2007
Газпром'13	9.625	USD	01.03.2013	4.665	1.7B	BBB-	FCH	117.77	-0.06	6.067	0.01	126.4	13.02.2007
Газпром'15	5.875	EUR	01.06.2015	6.564	1.0B	A3	MDY	104.14	-0.08	5.242	0.01	113.7	13.02.2007
Газпром'20	7.201	USD	01.02.2020	8.722	1.2B	BBB+	S&P	104.62	-0.13	6.663	0.01	184.9	13.02.2007
Газпром'34	8.625	USD	28.04.2034	12.171	1.2B	A3	MDY	125.83	-0.27	6.573	0.02	167.2	13.02.2007
Газпрбанк'08	7.25	USD	30.10.2008	1.604	1.0B	BB+	S&P	101.75	-0.14	6.145	0.08	121.9	13.02.2007
Газпрбанк'15	6.5	USD	23.09.2015	6.546	1.0B	BB+	S&P	98.98	0.01	6.656	0.00	184.9	13.02.2007
Алроса'08	8.125	USD	06.05.2008	1.165	500.0M	Ba2	MDY	102.28	0.00	6.147	0.00	98.4	13.02.2007
Алроса'14	8.875	USD	17.11.2014	5.805	500.0M	Ba2	MDY	114.28	0.02	6.498	0.00	169.3	13.02.2007
Сибнефть'09	10.75	USD	15.01.2009	1.773	500.0M	BB+	S&P	108.57	-0.04	5.94	0.01	99.8	13.02.2007
ТНК-ВР'07	11	USD	06.11.2007	0.697	700.0M	BB+	S&P	103.36	-0.01	6.143	0.00	98.8	13.02.2007
ТНК-ВР'11	6.875	USD	18.07.2011	3.878	500.0M	BB+	FCH	102.58	0.01	6.197	0.00	139.1	13.02.2007
ТНК-ВР'16	7.5	USD	18.07.2016	6.964	1.0B	BB+	FCH	105.4	0.11	6.716	-0.02	190.5	13.02.2007
ЕврХолд'09	10.875	USD	03.08.2009	2.232	300.0M	BB	FCH	109.49	0.05	6.634	-0.03	168.8	13.02.2007
ЕврХолд'15	8.25	USD	10.11.2015	6.293	750.0M	BB	FCH	102.17	0.11	7.898	-0.02	309	13.02.2007
ММК	8	USD	21.10.2008	1.57	300.0M	BB	FCH	102.18	0.02	6.599	-0.01	167.3	13.02.2007
НорНикель	7.125	USD	30.09.2009	2.38	500.0M	BBB-	FCH	102.62	0.00	6.026	0.00	119	13.02.2007
ТМК	8.5	USD	29.09.2009	2.375	300.0M	B2	MDY	103.39	0.03	7.065	-0.01	210.4	13.02.2007
Севсталь'09	8.625	USD	24.02.2009	1.829	325.0M	B1	MDY	103.47	0.00	6.759	0.00	181.5	13.02.2007
Севсталь'14	9.25	USD	19.04.2014	5.336	375.0M	B1	MDY	108.27	0.02	7.723	0.00	292	13.02.2007
АФК Сис'08	10.25	USD	14.04.2008	1.091	350.0M	B+	S&P	104.16	0.00	6.457	-0.01	130	13.02.2007
АФК Сис'11	8.875	USD	28.01.2011	3.421	350.0M	B+	S&P	105.52	-0.05	7.241	0.01	239.5	13.02.2007
Мегафон	8	USD	10.12.2009	2.549	375.0M	BB+	FCH	103.7	0.01	6.535	0.00	169.2	13.02.2007
МТС'10	8.375	USD	14.10.2010	3.175	400.0M	BB-	S&P	105.33	-0.05	6.671	0.01	182.9	13.02.2007
МТС'12	8	USD	28.01.2012	4.192	400.0M	Ba3	MDY	105.1	0.03	6.769	-0.01	196.3	13.02.2007
Вымпелк'10	8	USD	11.02.2010	2.718	300.0M	BB+	S&P	103.83	0.01	6.566	-0.01	171.4	13.02.2007
Вымпелк'16	8.25	USD	23.05.2016	6.63	600.0M	BB+	S&P	105.9	0.00	7.358	0.00	254.9	13.02.2007
ВТБ'08	6.875	USD	11.12.2008	1.723	550.0M	BBB+	FCH	101.64	-0.07	5.904	0.04	97.1	13.02.2007
ВТБ'11	7.5	USD	12.10.2011	3.944	450.0M	BBB+	FCH	106.09	-0.07	5.979	0.02	117.6	13.02.2007
БанкМосквы'10	7.375	USD	26.11.2010	3.325	300.0M	BBB	FCH	103.83	-0.07	6.218	0.02	137.4	13.02.2007
БанкМосквы'15	7.5	USD	25.11.2015	3.312	300.0M	BBB-	FCH	102.64	-0.04	6.692	0.01	184.9	13.02.2007
АльфаБ'08	7.75	USD	02.07.2008	1.323	250.0M	BB	S&P	100.63	0.00	7.251	0.00	231.7	13.02.2007
Номос-банк	0			0				0	#####	0	-8.73	0	
ПротСтБанк'15	6.2	USD	29.09.2015	3.228	400.0M	BBB-	FCH	100	-0.10	6.197	0.03	135.1	13.02.2007
Промсвязьбанк'10	8.5	USD	04.10.2010	3.112	200.0M	B+	S&P	101.31	-0.12	8.071	0.04	323.1	13.02.2007
Росбанк'09	9.75	USD	24.09.2009	1.631	222.6M	BB-	FCH	103.95	-0.05	7.337	0.03	248.4	13.02.2007
Русс.ст.'07	7.8	USD	28.09.2007	0.598	300.0M	Ba2	MDY	100.05	0.00	7.693	0.00	257.9	13.02.2007

Источник: Reuters

Итоги торгов еврооблигациями emerging markets

Эмиссия	Купон	Валюта	Дата погаш.	Дюрация	Объем	Рейтинг	Аген-во	Цена	Изм.	YTM	Изм	Спрэд	Дата закр.
Болгария'15	8.25	USD	15.01.2015	6.947	1.3B	BBB	FCH	124.75	0.00	4.917	0.00	87.2	31.08.2005
Мексика'26	11.5	USD	15.05.2026	10.039	338.6M	BBB	FCH	159.563	-0.19	6.169	0.01	136	13.02.2007
Польша'12	6.25	USD	03.07.2012	4.635	1.4B	A-	FCH	105.938	0.00	4.977	0.00	17	13.02.2007
Чили'13	5.5	USD	15.01.2013	5.099	1.0B	A2	MDY	101	0.00	5.3	0.00	50.7	13.02.2007
Ю.Корея'13	4.25	USD	01.06.2013	5.497	1.0B	A+	FCH	93.688	0.00	5.447	0.00	63.3	13.02.2007
ЮАР'12	7.375	USD	25.04.2012	4.341	1.0B	BBB+	FCH	107.688	-0.13	5.643	0.03	84	13.02.2007
Аргентина'33 Dis	8.28	USD	31.12.2033	11.218	3.1B	B+	S&P	113.63	1.50	7.07	-0.12	217.2	13.02.2007
Бразилия'27	10.125	USD	15.05.2027	10.47	3.4B	BB	FCH	142.5	0.50	6.361	-0.03	145.8	13.02.2007
Бразилия'40	11	USD	17.08.2040	6.119	5.2B	BB	FCH	132.75	0.38	6.022	-0.05	120.6	13.02.2007
Венесуэла'18	13.625	USD	15.08.2018	7.047	500.0M	BB-	FCH	146.938	-0.31	7.47	0.03	265.7	13.02.2007
Венесуэла'27	9.25	USD	15.09.2027	10.276	4.0B	BB-	FCH	124.063	0.50	7.021	-0.04	213.4	13.02.2007
Индонезия'15	7.25	USD	20.04.2015	6.258	1.0B	BB-	FCH	107.75	0.00	6.034	0.00	122.2	13.02.2007
Колумбия'33	10.375	USD	28.01.2033	11.608	340.5M	BB	FCH	142.5	0.13	6.849	-0.01	194.2	13.02.2007
Панама'27	8.875	USD	30.09.2027	10.692	975.0M	BB+	FCH	127.25	0.25	6.463	-0.02	157	13.02.2007
Перу'33	8.75	USD	21.11.2033	12.229	900.0M	BB+	S&P	129.813	0.94	6.405	-0.06	151.1	13.02.2007
Турция'15	7.25	USD	15.03.2015	6.102	2.2B	BB-	FCH	103.375	0.25	6.701	-0.04	189.7	13.02.2007
Турция'30	11.875	USD	15.01.2030	10.544	1.5B	BB-	FCH	152.813	-0.06	7.153	0.00	225.4	13.02.2007
Украина'13	7.65	USD	11.06.2013	5.102	270.1M	BB-	S&P	107.375	-0.13	6.218	0.02	141.4	13.02.2007
Уругвай'33	7.875	USD	15.01.2033	11.984	1.1B	B1	MDY	110.5	0.25	6.991	-0.02	209.6	13.02.2007
Филиппины'25	10.625	USD	16.03.2025	9.542	2.0B	BB	FCH	141.75	-0.13	6.628	0.01	181.5	13.02.2007
Эквадор'30	10	USD	15.08.2030	7.675	2.7B		MDY	82.813	1.31	12.473	-0.22	747.1	13.02.2007

Источник: Reuters

Контактная информация

	Электронный адрес	Телефон
Заместитель Председателя Правления		
Рукавишников Алексей Михайлович	info@banksoyuz.ru	729-55-49
Анализ финансовых рынков		
Богословский Дмитрий	Research@banksoyuz.ru	729-55-00 (5385)
Свиридов Станислав	Research@banksoyuz.ru	729-55-00 (5668)
Лукьянов Павел	Research@banksoyuz.ru	729-55-00 (5272)
Бодрин Юрий	Research@banksoyuz.ru	729-55-00 (5310)
Долговые инструменты		
Автухов Михаил	bond@banksoyuz.ru	729-55-07 (5280)
Голубничий Денис	Denis.Golubnichy@banksoyuz.ru	729-55-00 (5689)
Долговой рынок капитала		
Бахшиян Шаген	BahshiyansG@banksoyuz.ru	729-55-67 (5311)
Брокерское обслуживание и доверительное управление		
Бабаджанов Сухроб	BabadzanovSS@banksoyuz.ru	729-55-00 (5476)
Операции на фондовых рынках		
Палей Илья	PaleyIY@banksoyuz.ru	729-55-18 (5368)
Спаскин Андрей	SpasskinAY@banksoyuz.ru	729-55-00 (5458)
Денежные рынки		
Тихонов Денис	Denis.Tikhonov@banksoyuz.ru	729-55-61 (5244)
Оценка финансовых рисков		
Куринов Наран	KurinovNB@banksoyuz.ru	729-55-00 (5201)



Акционерный коммерческий банк «СОЮЗ»
Москва, 127006 ул. Долгоруковская, д.34, стр.1
Тел.: (495) 729-5500; факс: (495) 729-5505
E-mail: info@banksoyuz.ru Internet: www.banksoyuz.ru

Важная информация

Настоящий документ имеет исключительно информационное значение и не может рассматриваться как предложение или побуждение к покупке или продаже ценных бумаг, а также связанных с ними финансовых инструментов. Описание любой компании или компаний, или/и их ценных бумаг, или рынков, или направлений развития, упомянутых в данном документе, не предполагают полноты их описания. Утверждения относительно прошлых результатов необязательно свидетельствуют о будущих результатах.

Несмотря на то, что информация, изложенная в настоящем документе, была собрана из источников, которые Банк СОЮЗ считает надежными, Банк СОЮЗ не дает гарантий относительно их точности или полноты. При принятии инвестиционного решения инвесторам следует провести собственный анализ всех рисков, связанных с инвестированием в ценные бумаги. Банк СОЮЗ, его руководство, представители и сотрудники не несут ответственности за любой прямой или косвенный ущерб, наступивший в результате использования информации изложенной в настоящем документе.

Банк СОЮЗ и связанные с ним стороны, должностные лица и/или сотрудники Банка и/или связанные с ними стороны могут владеть долями капитала компаний или выполнять услуги для одной или большего числа компаний, упомянутых в настоящем документе, и/или намереваются приобрести такие доли капитала и/или выполнять либо намереваются выполнять такие услуги в будущем (с учетом внутренних процедур Банка СОЮЗ по избежанию конфликтов интересов). Банк СОЮЗ и связанные с ним стороны могут действовать или уже действовали как дилеры с ценными бумагами или другими финансовыми инструментами, указанными в настоящем документе, или ценными бумагами, лежащими в основе таких финансовых инструментов или связанными с вышеуказанными ценными бумагами. Кроме того, Банк СОЮЗ может иметь или уже имел взаимоотношения, или может предоставлять или уже предоставлял финансовые услуги упомянутым компаниям (включая инвестиционные банковские услуги, фондовый рынок и прочее). Банк СОЮЗ может использовать информацию и выводы, представленные в настоящем документе, до его публикации.

Все выраженные оценки и мнения, представленные в настоящем документе, отражают исключительно личное мнение каждого аналитика, частично или полностью отвечающего за содержание данного документа

По вопросам проведения операций с ценными бумагами обращайтесь в отдел клиентского обслуживания: (095) 729-55-00