



15 января 2007 г.

Лукьянов Павел

Экономические индикаторы

Новости короткой строкой

Денежный и валютный рынки

| Показатель | Посл. | Пред. | Нач. мес. | Нач. года |
|----------------------|---------|---------|-----------|-----------|
| Остатки на кор/сч ЦБ | 474.1 | 541.5 | 643.9 | 643.9 |
| Mibor 1 дн. | 3.41 | 3.28 | 6.87 | 6.87 |
| Libor 6m | 5.38 | 5.38 | 5.37 | 5.37 |
| Euribor 6m | 3.88 | 3.90 | 3.85 | 3.85 |
| Ставка Fed Funds | 5.25 | 5.25 | 5.25 | 5.25 |
| Ставка ЕЦБ | 3.50 | 3.50 | 3.50 | 3.50 |
| Курс ЦБ USD/RUR | 26.5770 | 26.5320 | 26.3311 | 26.3311 |
| Курс EUR/USD | 1.2916 | 1.2892 | 1.3199 | 1.3199 |

Долговые рынки

| Показатель | Посл. | Пред. | Нач.мес. | Нач. года |
|------------------|---------|---------|----------|-----------|
| 10Y UST | 4.777 | 4.732 | 4.704 | 4.704 |
| Rus' 30 | 112.194 | 112.495 | 113.212 | 113.212 |
| Индекс EMBI+ | 171 | 174 | 169 | 169 |
| Индекс EMBI+ Rus | 99 | 102 | 96 | 96 |
| Индекс RCBI-с | 147.13 | 147.08 | 147.04 | 147.04 |
| Москва 39 | 6.69 | 6.69 | 6.69 | 6.69 |
| Газпром А6 | 6.71 | 6.77 | 6.67 | 6.67 |
| ОФЗ 46018 | 6.53 | 6.52 | 6.52 | 6.52 |

Товарные и фондовые рынки

| Показатель | Посл. | Пред. | Нач.мес. | Нач. года |
|------------------|----------|----------|----------|-----------|
| Индекс Dow Jones | 12556.08 | 12514.98 | 12463.2 | 12463.2 |
| Индекс РТС | 1797.59 | 1800.61 | 1798.63 | 1798.63 |
| Oil Brent | 52.99 | 52.61 | 61.05 | 61.05 |
| Gold | 612.70 | 612.70 | 634.00 | 634.00 |

Сегодняшняя статистика

| Показатель | Страна | Период | Время | Прогноз |
|----------------------|----------|---------|-----------|---------|
| Базовый индекс PPI | Велик-я | декабрь | 12.30 МСК | 0.2% |
| Промышленное проз-во | еврозона | ноябрь | 13.00 МСК | 0.8% |

- ✓ В понедельник американские рынки будут закрыты по случаю Дня Мартина Лютера Кинга
- ✓ Розничные продажи США в декабре выросли на 0.9% (ожидалось 0.7%), предыдущее значение пересмотрено с 1.0% до 0.6%
- ✓ Базовые розничные продажи США в декабре выросли на 1.0% (ожидалось 0.5%), предыдущее значение пересмотрено с 1.1% до 0.7%
- ✓ S&P повысило рейтинг Роснефти с «ВВ» до «ВВ+», прогноз – развивающийся
- ✓ ЕБРР разместил 5-летние еврооблигации на 2 млрд. рублей с купоном 6% по 101.345%
- ✓ Fitch присвоило Миракс-Групп рейтинг «В» со стабильным прогнозом
- ✓ Немецкая KfW определила цену 5-летних евробондов на 2 млрд. руб. с купоном 6.0% - 101.406% номинала
- ✓ 17 января 2007 года на ММВБ состоится аукцион по размещению облигаций федерального займа с постоянным купонным доходом выпуска № 26199RMFS общим объемом 12 млрд. рублей.
- ✓ Агентство Moody's присвоило рейтинги B2/NP/E+/Baa1.ru банку Северная Казна.
- ✓ Процентная ставка по 5му - 8му - купонам по облигациям ОАО «Уральская химическая компания» определена в размере 10.5% годовых

Рынок внешних долгов

Базовые активы продолжили свое движение вниз в пятницу после неожиданно сильных данных по розничным продажам США в декабре. Последний месяц года считается традиционным сезоном потребительских покупок, однако он превысил предварительные оценки. В итоге доходность индикативных 10Y UST выросла до 4.78%, однако затем мы увидели восстановление бумаг: при более детальном анализе понятно, что данные не настолько блестящие (темпы роста розничных продаж немного замедлились по сравнению с ноябрем, а предыдущие значения скорректированы вниз). Кроме того, перед длинными выходными участники не хотели открывать большие короткие позиции, и во вторник после выходного по случаю Дня Мартина Лютера Кинга рынок, вероятно, откроется небольшим ростом котировок. Последние хорошие данные сокращают вероятность сокращения ставки Fed Funds до лета 2007 года, поэтому движение к верхней границе диапазона 4.60-4.85%, вероятно, сохранится. Таким образом, мы допускаем положительную коррекцию, но в краткосрочном плане по-прежнему негативно оцениваем динамику базовых активов.

В динамике emerging debts особых изменений нет – бумаги продолжают дешеветь на фоне роста доходности базовых активов, но в меньшей степени, что приводит к сокращению рискованной премии EMBI+, который на уровне 171 б.п. находится всего на 2 б.п. выше исторического минимума. В краткосрочном периоде мы допускаем сохранение негативной динамики из-за большого объема предложения в начале года и продолжения коррекции US Treasuries, однако среднесрочные прогнозы выглядят достаточно уверенно, включая неплохую динамику макроэкономических показателей США и улучшение балансовых параметров большинства развивающихся стран. «Хуже рынка» мы оцениваем перспективы Венесуэлы и Эквадора исходя из политических соображений, а также ухудшения конъюнктуры цен на нефть. Таким образом, мы рекомендуем дождаться окончания фазы понижательной коррекции, чтобы войти в рынок на более дешевых уровнях. Учитывая большой интерес к рискованным вложениям, мы не сомневаемся в восстановлении EM в ближайшие недели. Из относительных рекомендаций, на наш взгляд, долги Перу сильно перекуплены. При спреде 145 б.п. к UST в длинном конце они торгуются уже практически как кредиты с хорошим инвестиционным рейтингом (спред Мексики в длинных бумагах – 137 б.п.). Поэтому мы рекомендуем переключиться на бумаги Колумбии, которые находятся по рейтингу еще в 2 ступень от инвестиционного класса и имеют потенциал снижения спреда с текущих 200 б.п. Также нашей стратегической рекомендацией в классе активов остаются аргентинские долги. Имея низкую корреляцию с общим рынком, высокий спред и крайне позитивную динамику экономических показателей, облигации Аргентины станут главным фаворитом года по вложениям в регионе.

Российские еврооблигации продолжают плавное снижение вслед за американскими бумагами. Распродаж здесь нет, присутствует двусторонний интерес, просто участники рынка параллельно сдвигают свои заявки. Первичный рынок также пока неактивен, в основном новости касаются будущих размещений крупных имен, таких как TNK-BP. Поэтому продолжаем занимать выжидательную позицию и ждать завершения коррекции по базовым активам.

Рынок внутренних долгов

В пятницу движения на рынке рублевых облигаций были разнонаправленными, как и ожидалось. Немного подросли в цене бумаги корпоративного сектора. Хорошим ростом отметились следующие облигации – Лукойл 2 (+10 б.п.), РЖД 03 (+14 б.п.), ФСК ЕЭС 04 (+8 б.п.) и ГидроОГК-1 (+5 б.п.). В то же время потеряли в цене госбумаги, в частности, ОФЗ-46017 (-16 б.п.), 46018 (-9 б.п.), 46020 (-10 б.п.) и 25059 (-8 б.п.). Стоит отметить, что причиной снижения ОФЗ послужил негативный внешний фон, в частности снижение цен на рынке еврооблигаций, которые, в свою очередь, отреагировали на данные о росте розничных продаж в США и снижение нефтяных котировок. Последний фактор в дальнейшем может привести к негативным вторичным эффектам на внутреннем денежном и валютном рынках. Положительным фактором по-прежнему остается хорошая ситуация с ликвидностью, ставки однодневных межбанковских кредитов держатся ниже 3% годовых, но это в большей степени сезонное явление и «проверкой» для денежного рынка станет окончание месяца, когда с высокой долей вероятности можно увидеть их рост. Сегодня пройдут первые налоговые выплаты (акцизы и ЕСН). Активность на рынке рублевых облигаций остается низкой, но уже сегодня, после окончания новогодних отпусков можно ожидать роста объемов торгов.

Сегодня в США выходной, поэтому внешний фон будет оставаться нейтральным. На наш взгляд рынок рублевых облигаций скорей всего отметится плавным ростом, акцент будет сделан на корпоративные бумаги со средней и низкой дюрацией, так как покупка дальних выпусков в условиях достаточно высокой степени неопределенности выглядит рискованной. Рекомендуем выпуск СОПУСа, обладающий хорошим кредитным качеством и минимальным рыночным риском, по текущей доходности выше 11% годовых, также бумагу Гидромашсервис с низким кредитным риском и потенциалом краткосрочного роста. После публикации отчетности по МСФО и присвоение кредитного рейтинга от международного агентства в конце прошлого года мы считаем, что кредитный риск облигаций ЛенСпецСМУ снизился, что должно найти отражение в котировках. Также интересными для инвестирования нам кажутся бумаги ГидроОГК-1. Напомним, что в четверг они потеряли порядка 24 б.п., на новостях об отказе миноритариев о заключении договоров о аренде оборудования. Несмотря на это мы считаем, что компания по-прежнему выглядит достаточно перспективно. Таким образом, мы считаем, что нынешняя цена занижена и рекомендуем покупать облигации данного эмитента.

Итоги торгов государственными рублевыми облигациями

| Эмиссия | Купон | Дата погаш. | Дюрация | Объем, млн. | Цена | Изм. | Дох. | Изм. | Дата |
|---------|-------|-------------|---------|-------------|--------|-------|------|-------|------------|
| RU25057 | 7.4 | 20.01.2010 | 2.71 | 40 817 | 103.75 | 0.00 | 6.17 | 0 | 10.01.2007 |
| RU25058 | 6.3 | 30.04.2008 | 1.24 | 40 655 | 100.70 | -0.05 | 5.86 | 0.04 | 12.01.2007 |
| RU26198 | 6 | 02.11.2012 | 5.01 | 48 100 | 97.90 | -0.27 | 6.44 | 0.06 | 12.01.2007 |
| RU27025 | 6 | 13.06.2007 | 0.41 | 25 806 | 100.27 | 0.01 | 5.43 | -0.04 | 12.01.2007 |
| RU27026 | 7 | 11.03.2009 | 2.02 | 15 108 | 101.40 | 0.00 | 5.98 | -0.01 | 11.01.2007 |
| RU46001 | 10 | 10.09.2008 | 0.88 | 58 841 | 103.80 | -0.01 | 5.75 | -0.03 | 12.01.2007 |
| RU46002 | 9 | 08.08.2012 | 3.94 | 62 000 | 109.99 | -0.16 | 6.23 | 0.03 | 12.01.2007 |
| RU46003 | 10 | 14.07.2010 | 2.46 | 37 298 | 110.75 | -0.02 | 6.11 | 0 | 12.01.2007 |
| RU46014 | 9 | 29.08.2018 | 5.39 | 58 290 | 109.25 | -0.11 | 6.42 | 0.01 | 12.01.2007 |
| RU46017 | 8.5 | 03.08.2016 | 6.39 | 79 995 | 106.30 | -0.16 | 6.51 | 0.02 | 12.01.2007 |
| RU46018 | 9 | 24.11.2021 | 8.70 | 60 759 | 111.71 | -0.09 | 6.53 | 0 | 12.01.2007 |

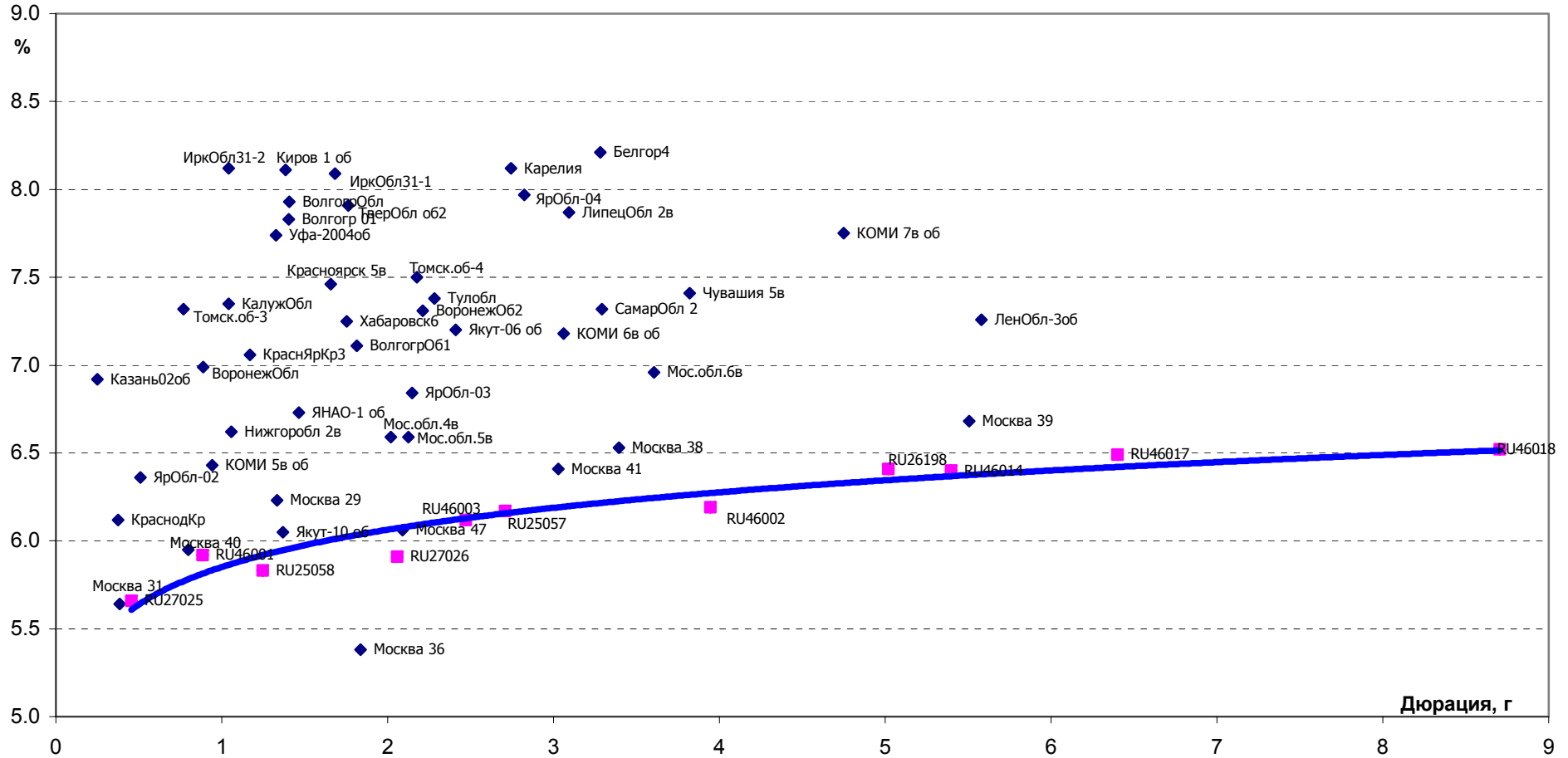
Источник: Reuters

Итоги торгов региональными рублевыми облигациями

| Эмиссия | Купон | Дата погаш. | Дюрация | Объем, млн. | Цена | Изм. | Дох. | Изм. | Дата |
|--------------|-------|-------------|---------|-------------|--------|-------|------|-------|------------|
| Москва 29 | 10 | 05.06.2008 | 1.33 | 4 991 | 105.1 | 0 | 6.2 | -0.02 | 10.01.2007 |
| Москва 31 | 10 | 20.05.2007 | 0.38 | 4 333 | 101.55 | 0 | 5.5 | -0.11 | 29.12.2006 |
| Москва 36 | 10 | 16.12.2008 | 1.80 | 3 903 | 106.2 | 0 | 6.61 | -0.02 | 11.01.2007 |
| Москва 38 | 10 | 26.12.2010 | 3.39 | 5 000 | 112.3 | 0 | 6.52 | -0.01 | 10.01.2007 |
| Москва 39 | 10 | 21.07.2014 | 5.50 | 8 763 | 109.9 | -0.05 | 6.68 | -0.01 | 12.01.2007 |
| Москва 40 | 10 | 26.10.2007 | 0.75 | 3 375 | 102.5 | 0 | 6.84 | -0.04 | 11.01.2007 |
| Москва 41 | 10 | 30.07.2010 | 2.99 | 4 483 | 108.2 | 0 | 6.4 | -0.01 | 11.01.2007 |
| Москва 42 | 10 | 13.08.2007 | 0.88 | 2 814 | 105.2 | 0 | 0.93 | -0.12 | 14.09.2006 |
| Москва 43 | 10 | 17.05.2008 | 1.34 | 5 000 | 107 | 0 | 4.65 | -0.03 | 14.12.2006 |
| Москва 47 | 10 | 28.04.2009 | 2.09 | 5 000 | 107.35 | 0 | 6.04 | -0.01 | 28.12.2006 |
| Белгор4 | 8.38 | 10.11.2010 | 3.28 | 2 000 | 101.6 | 0 | 8.13 | 0 | 12.01.2007 |
| ВолгогрОб1 | 11.99 | 17.06.2010 | 1.77 | 700 | 105.55 | 0 | 7.91 | -0.02 | 11.01.2007 |
| ВолгогрОбл | 11.99 | 11.06.2009 | 1.41 | 600 | 104.34 | 0 | 7.9 | -0.02 | 29.12.2006 |
| ВоронежОб2 | 13 | 18.06.2009 | 2.17 | 500 | 110.4 | -0.6 | 7.55 | 0.25 | 12.01.2007 |
| ВоронежОбл | 13 | 15.12.2007 | 0.88 | 600 | 105 | 0 | 7.5 | -0.05 | 11.01.2007 |
| ИркОбл31-1 | 9.5 | 17.12.2009 | 1.64 | 1 500 | 101.8 | 0 | 8.08 | -0.01 | 12.01.2007 |
| ИркОбл31-2 | 8 | 23.10.2008 | 1.04 | 720 | 99.85 | 0 | 8.12 | 0 | 21.12.2006 |
| КалужОбл | 9 | 24.12.2007 | 1.04 | 300 | 101.6 | 0 | 7.33 | -0.02 | 14.11.2006 |
| Карелия | 8.4 | 02.06.2010 | 2.74 | 500 | 100.14 | 0 | 8.11 | -0.01 | 20.12.2006 |
| КОМИ 5в об | 13 | 24.12.2007 | 0.90 | 500 | 105.95 | 0 | 6.58 | -0.05 | 11.01.2007 |
| КОМИ 6в об | 13.5 | 14.10.2010 | 3.06 | 700 | 116 | 0 | 7.16 | -0.01 | 10.01.2007 |
| КОМИ 7в об | 10 | 22.11.2013 | 4.76 | 1 000 | 108 | 0 | 7.53 | -0.01 | 11.01.2007 |
| Киров 1 об | 8.39 | 22.12.2008 | 1.38 | 270 | 100.7 | 0 | 8.1 | -0.01 | 09.01.2007 |
| КраснодКр | 10 | 15.05.2007 | 0.34 | 1 000 | 101 | -0.25 | 6.93 | 0.69 | 12.01.2007 |
| КраснЯрКр3 | 7 | 01.10.2008 | 1.16 | 3 000 | 99.65 | 0.05 | 7.02 | -0.04 | 12.01.2007 |
| ЛенОбл-3об | 12.5 | 05.12.2014 | 5.58 | 1 300 | 130 | 0 | 7.25 | -0.01 | 10.01.2007 |
| ЛипецОбл 2в | 7.95 | 19.07.2011 | 3.09 | 1 500 | 100.85 | 0.15 | 7.82 | -0.05 | 12.01.2007 |
| Мос.обл.4в | 11 | 21.04.2009 | 2.01 | 9 600 | 109.65 | 0 | 6.54 | -0.02 | 11.01.2007 |
| Мос.обл.5в | 10 | 30.03.2010 | 2.12 | 9 000 | 107.44 | -0.11 | 6.6 | 0.04 | 12.01.2007 |
| Мос.обл.6в | 9 | 19.04.2011 | 3.60 | 12 000 | 107.62 | -0.06 | 7.02 | -0.04 | 12.01.2007 |
| Нижгоробл 2в | 10.24 | 02.11.2008 | 1.02 | 2 500 | 103 | 0 | 7.22 | -0.02 | 11.01.2007 |
| СамарОбл 2 | 6.82 | 09.09.2010 | 3.25 | 2 000 | 98.7 | 0 | 7.42 | 0 | 11.01.2007 |
| ТверОбл об2 | 7.95 | 30.11.2008 | 1.76 | 800 | 100.45 | 0 | 7.91 | 0 | 09.01.2007 |
| Томск.об-3 | 10 | 13.10.2007 | 0.73 | 600 | 101.9 | 0 | 7.43 | -0.03 | 11.01.2007 |
| Томск.об-4 | 8 | 09.11.2009 | 2.14 | 900 | 99.7 | 0.5 | 7.44 | -0.25 | 12.01.2007 |
| Тулобл | 8.5 | 28.06.2009 | 2.24 | 1 500 | 102.46 | -0.49 | 7.6 | 0.23 | 12.01.2007 |
| Хабаровскб | 8 | 24.11.2009 | 1.72 | 1 000 | 100.8 | 0 | 7.31 | 0 | 11.01.2007 |
| Чувашия 5в | 7.85 | 05.06.2011 | 3.82 | 1 000 | 102.1 | 0 | 7.41 | 0 | 29.12.2006 |
| Якут-05 об | 8 | 21.04.2007 | 0.30 | 800 | 101.99 | 0 | 0.42 | -0.23 | 29.12.2006 |
| Якут-06 об | 10 | 13.05.2010 | 2.40 | 2 000 | 107.12 | -0.24 | 7.28 | 0.09 | 12.01.2007 |
| Якут-10 об | 12 | 17.06.2008 | 1.33 | 800 | 106.3 | -2 | 7.49 | 1.45 | 12.01.2007 |
| ЯНАО-1 об | 10 | 03.08.2008 | 1.46 | 1 800 | 104.93 | 0 | 6.71 | -0.01 | 29.12.2006 |
| ЯрОбл-02 | 12.78 | 03.07.2007 | 0.46 | 1 000 | 103.9 | -0.1 | 4.29 | 0.06 | 12.01.2007 |
| ЯрОбл-04 | 10.5 | 26.05.2009 | 2.15 | 1 000 | 107.7 | 0 | 6.82 | -0.01 | 10.01.2007 |
| ЯрОбл-05 | 8.5 | 19.04.2011 | 2.82 | 762 | 99 | 0.05 | 7.97 | -0.02 | 12.01.2007 |
| Волгогр 01 | 9.7 | 17.07.2008 | 1.40 | 450 | 102.5 | 0 | 7.82 | -0.01 | 10.01.2007 |
| Казань02об | 10 | 11.04.2007 | 0.24 | 1 000 | 100.7 | -0.09 | 7.16 | 0.29 | 12.01.2007 |
| КраснЯрск 5в | 8.5 | 18.10.2008 | 1.65 | 1 000 | 100.95 | -0.05 | 7.48 | 0.02 | 12.01.2007 |
| Уфа-2004об | 10.03 | 03.06.2008 | 1.33 | 110 | 103.2 | 0 | 7.68 | -0.01 | 11.01.2007 |

Источник: Reuters

Кривая доходности ОФЗ-ГКО и региональных облигаций

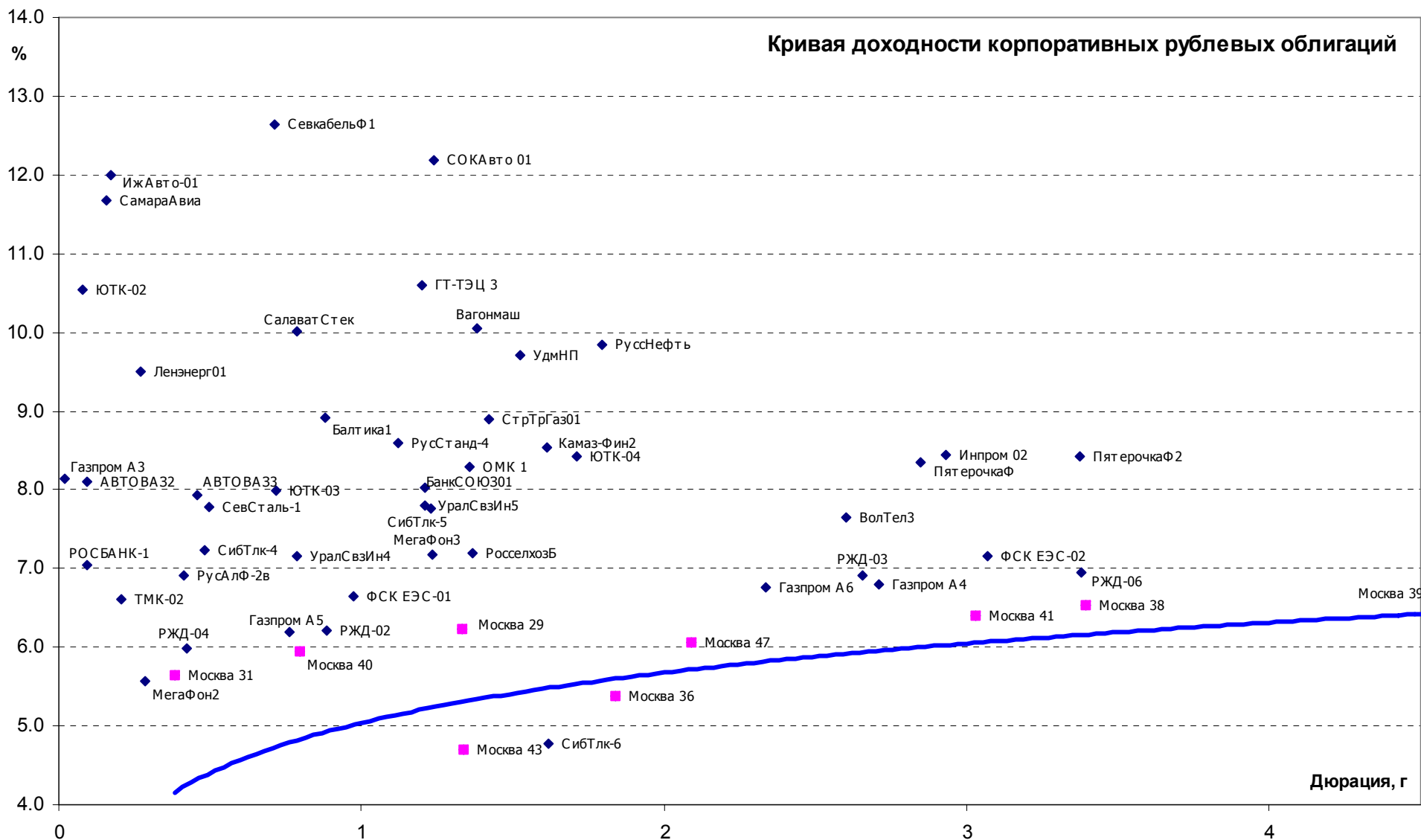


Итоги торгов корпоративными рублевыми облигациями

| Эмиссия | Купон | Дата погашения | Дюрация | Объем,млн. | Оферта | Цена | Изм. | Дох. | Изм. | Дата |
|-----------------|-------|----------------|---------|------------|------------|--------|-------|-------|-------|------------|
| Газпром А3 | 8.11 | 18.01.2007 | 0.02 | 10 000 | | 100 | 0 | 8.16 | 0.06 | 10.01.2007 |
| Газпром А4 | 8.22 | 10.02.2010 | 2.71 | 5 000 | | 104.45 | 0.3 | 6.7 | -0.12 | 12.01.2007 |
| Газпром А5 | 7.58 | 09.10.2007 | 0.72 | 5 000 | | 101.1 | 0 | 6.09 | -0.02 | 12.01.2007 |
| Газпром А6 | 6.95 | 06.08.2009 | 2.33 | 5 000 | | 100.8 | 0.13 | 6.71 | -0.06 | 12.01.2007 |
| РЖД-02 | 7.75 | 05.12.2007 | 0.88 | 4 000 | | 101.4 | 0 | 6.19 | -0.01 | 10.01.2007 |
| РЖД-03 | 8.33 | 02.12.2009 | 2.61 | 4 000 | | 104.1 | 0.14 | 6.85 | -0.06 | 12.01.2007 |
| РЖД-04 | 6.59 | 14.06.2007 | 0.42 | 10 000 | | 100.35 | 0 | 5.78 | -0.02 | 11.01.2007 |
| РЖД-06 | 7.35 | 10.11.2010 | 3.37 | 10 000 | | 101.74 | -0.01 | 6.94 | -0.01 | 12.01.2007 |
| ФСК ЕЭС-01 | 8.8 | 18.12.2007 | 0.97 | 5 000 | | 102.01 | 0 | 6.62 | -0.02 | 20.12.2006 |
| ФСК ЕЭС-02 | 8.25 | 22.06.2010 | 3.06 | 7 000 | | 103.65 | -0.03 | 7.16 | 0.01 | 12.01.2007 |
| ФСК ЕЭС-03 | 7.1 | 12.12.2008 | 1.82 | 7 000 | | 100.3 | 0 | 7.04 | -0.01 | 11.01.2007 |
| Балтика1 | 8.75 | 20.11.2007 | 0.88 | 1 000 | | 100 | 0 | 8.92 | 0 | 26.12.2006 |
| Ленэнерго1 | 10.25 | 19.04.2007 | 0.27 | 3 000 | | 100.49 | 0.1 | 8.36 | -0.46 | 12.01.2007 |
| МегаФон2 | 9.28 | 11.04.2007 | 0.28 | 1 500 | | 100.9 | 0 | 5.39 | -0.13 | 28.12.2006 |
| МегаФон3 | 9.25 | 15.04.2008 | 1.20 | 3 000 | | 102.5 | 0 | 7.23 | -0.02 | 11.01.2007 |
| ПятерочкаФ | 11.45 | 12.05.2010 | 2.85 | 1 500 | | 109.35 | 0 | 8.34 | -0.01 | 10.01.2007 |
| ПятерочкаФ2 | 9.3 | 14.12.2010 | 3.37 | 3 000 | | 103.52 | 0.07 | 8.4 | -0.02 | 12.01.2007 |
| РусАлФ-2в | 8 | 20.05.2007 | 0.41 | 5 000 | | 100.4 | 0 | 6.87 | -0.03 | 20.12.2006 |
| РуссНефть | 9.25 | 10.12.2010 | 1.79 | 7 000 | 12.12.2008 | 99.1 | -0.2 | 10.01 | 0.13 | 12.01.2007 |
| САНОС-02 | 10 | 10.11.2009 | 0.81 | 3 000 | 13.11.2007 | 105.2 | 0 | 3.59 | -0.06 | 12.01.2007 |
| СевСталь-1 | 8.1 | 28.06.2007 | 0.46 | 3 000 | | 100.65 | 0 | 6.71 | -0.02 | 11.01.2007 |
| СтрТрГаз01 | 9.6 | 25.06.2008 | 1.39 | 3 000 | | 101 | -0.44 | 9.04 | 0.34 | 12.01.2007 |
| АВТОВА32 | 9.2 | 13.08.2008 | 0.09 | 3 000 | 14.02.2007 | 100.14 | -0.06 | 7.45 | 0.53 | 12.01.2007 |
| АВТОВА33 | 7.8 | 22.06.2010 | 0.45 | 5 000 | 26.06.2007 | 100.25 | 0 | 7.33 | -0.02 | 11.01.2007 |
| БанкСОЮЗ01 | 9.25 | 24.04.2008 | 1.20 | 1 000 | | 102 | 0 | 7.8 | -0.01 | 12.01.2007 |
| ВолТел2 | 13 | 30.11.2010 | 1.89 | 1 000 | 02.12.2008 | 101 | -0.5 | 7.76 | 0.3 | 12.01.2007 |
| ВолТел3 | 8.5 | 30.11.2010 | 2.59 | 2 300 | | 102.49 | -0.01 | 7.65 | 0 | 12.01.2007 |
| ГазФин | 8.49 | 08.02.2011 | 1.03 | 5 000 | 12.02.2008 | 100.07 | 0.07 | 8.59 | -0.07 | 12.01.2007 |
| Дорогобуж1 | 8.6 | 11.06.2008 | 1.36 | 900 | | 100 | 0 | 8.77 | 0 | 10.01.2007 |
| ИжАвто-01 | 10.7 | 14.03.2007 | 0.17 | 1 200 | | 99.9 | 0.06 | 11.46 | -0.36 | 12.01.2007 |
| Инпром 02 | 10.7 | 15.07.2010 | 2.93 | 1 000 | | 101.2 | 0 | 8.4 | -0.04 | 29.12.2006 |
| Инпром 03 | 10.7 | 18.05.2011 | 0.36 | 1 300 | 23.05.2007 | 100.7 | -0.05 | 8.75 | 0.1 | 12.01.2007 |
| Камаз-Фин2 | 8.45 | 17.09.2010 | 1.61 | 1 500 | 19.09.2008 | 100.13 | 0 | 8.53 | 0 | 27.12.2006 |
| НКНХ-04 | 9.99 | 26.03.2012 | 1.99 | 1 500 | 30.03.2009 | 104.4 | 0 | 7.92 | -0.01 | 12.01.2007 |
| ОМК 1 | 9.2 | 12.06.2008 | 1.35 | 3 000 | | 101.55 | -0.45 | 8.16 | 0.34 | 12.01.2007 |
| ПИТ-Инв-02 | 1 | 23.03.2009 | 2.46 | 1 500 | | 100 | 0 | 1 | 0 | 28.09.2006 |
| РОСБАНК-1 | 9.25 | 15.02.2009 | 0.09 | 3 000 | 14.02.2007 | 100.23 | 0 | 6.39 | -0.26 | 11.01.2007 |
| РосселхозБ | 7.2 | 04.06.2008 | 1.37 | 3 000 | | 100.25 | 0 | 7.19 | 0 | 28.12.2006 |
| РосселхозБ 3в | 7.85 | 16.02.2011 | 3.51 | 7 000 | | 101.52 | 0 | 7.62 | 0 | 11.01.2007 |
| Русснефть | 9.25 | 10.12.2010 | 1.79 | 7 000 | 12.12.2008 | 99.1 | -0.2 | 10.01 | 0.13 | 12.01.2007 |
| РусСтанд-4 | 8.25 | 03.03.2008 | 1.08 | 3 000 | | 99.55 | -0.1 | 8.85 | 0.11 | 12.01.2007 |
| РусСтанд-6 | 7.6 | 09.09.2010 | 0.45 | 5 000 | 15.03.2007 | 99.9 | 0 | 8.3 | 0.03 | 03.10.2006 |
| СибТлк-4 | 12.5 | 05.07.2007 | 0.48 | 2 000 | | 102.49 | 0 | 7.11 | -0.1 | 11.01.2007 |
| СибТлк-5 | 9.2 | 25.04.2008 | 1.22 | 3 000 | | 101.84 | -0.05 | 7.79 | 0.03 | 12.01.2007 |
| СибТлк-6 | 7.85 | 16.09.2010 | 1.62 | 2 000 | 18.09.2008 | 105 | 0 | 4.76 | -0.02 | 29.12.2006 |
| СОКАвто 01 | 12 | 24.04.2008 | 1.20 | 1 100 | | 100 | -0.15 | 12.32 | 0.13 | 12.01.2007 |
| ТД Колейка 2в | 8.7 | 15.02.2012 | 1.92 | 4 000 | 18.02.2009 | 99.2 | 0 | 9.44 | 0 | 12.01.2007 |
| ТМК-02 | 10.09 | 24.03.2009 | 0.20 | 3 000 | 27.03.2007 | 100.75 | 0.2 | 6.15 | -1.18 | 12.01.2007 |
| ТМК-03 | 7.95 | 15.02.2011 | 1.05 | 5 000 | 19.02.2008 | 100.45 | 0.05 | 7.64 | -0.06 | 12.01.2007 |
| УдмНП | 9.5 | 01.09.2008 | 1.52 | 1 500 | | 100.25 | 0.05 | 9.66 | -0.04 | 12.01.2007 |
| УралСвзИн4 | 9.99 | 01.11.2007 | 0.78 | 3 000 | | 102.1 | -0.15 | 7.33 | 0.17 | 12.01.2007 |
| УралСвзИн5 | 9.19 | 17.04.2008 | 1.20 | 2 000 | | 101.88 | 0.03 | 7.72 | -0.01 | 12.01.2007 |
| УралСвзИн7 | | 13.03.2012 | #ЗНАЧ! | #ЗНАЧ! | 17.03.2009 | 101.05 | 0.05 | 8.01 | -0.03 | 12.01.2007 |
| ЮТК-02 | 10.5 | 07.02.2007 | 0.07 | 1 500 | | 100.19 | 0.08 | 7.39 | -1.52 | 12.01.2007 |
| ЮТК-03 | 10.9 | 10.10.2009 | 0.72 | 3 500 | 09.10.2007 | 102 | 0 | 8.15 | -0.03 | 11.01.2007 |
| ЮТК-04 | 10 | 09.12.2009 | 1.71 | 4 500 | | 103.18 | -1.02 | 8.37 | 0.61 | 12.01.2007 |
| Адамант 2в | 11.25 | 20.05.2010 | 0.35 | 2 000 | 24.05.2007 | 100 | 0 | 11.7 | -0.01 | 12.01.2007 |
| Амурметалл | 9.8 | 26.02.2009 | 1.91 | 1 500 | | 101.4 | -0.3 | 9.25 | 0.16 | 12.01.2007 |
| Вагонмаш | 13.5 | 19.06.2008 | 1.35 | 300 | | 104.3 | 1.44 | 10.67 | -0.92 | 12.01.2007 |
| ГлМосСтрой 2в | 11.5 | 17.03.2011 | 0.66 | 4 000 | 20.09.2007 | 100.95 | 0.1 | 10.95 | 0.55 | 12.01.2007 |
| ГТ-ТЭЦ 3 | 10.45 | 18.04.2008 | 1.19 | 1 500 | | 100.22 | 0.22 | 10.49 | -0.2 | 12.01.2007 |
| Дикая Орхидея | 11.3 | 09.04.2009 | 0.25 | 1 000 | 12.04.2007 | 100.35 | 0.05 | 10.15 | -0.29 | 12.01.2007 |
| Куйбышевазот 2в | 8.8 | 04.03.2011 | 3.46 | 2 000 | | 100.33 | -0.17 | 8.89 | 0.05 | 12.01.2007 |
| Лаверна | 11.25 | 08.04.2010 | 0.25 | 1 000 | 12.04.2007 | 100.35 | 0 | 9.82 | -0.05 | 11.01.2007 |
| МагнитФин | 9.34 | 19.11.2008 | 1.73 | 2 000 | | 100 | -2 | 9.54 | 1.23 | 12.01.2007 |
| МартаФин 1 | 14.84 | 22.05.2008 | 1.26 | 700 | | 101 | 0.01 | 14.45 | -0.01 | 12.01.2007 |
| Матрица Фин1 | 12.32 | 10.12.2008 | 0.42 | 1 200 | 13.06.2007 | 99.35 | 0.49 | 14.42 | -1.32 | 12.01.2007 |

| | | | | | | | | | | |
|--------------|-------|------------|------|-------|------------|--------|-------|-------|-------|------------|
| Миракс | 11.5 | 19.08.2008 | 1.45 | 1 000 | | 100.9 | 0 | 10.52 | 0 | 11.01.2007 |
| Монетка | 10.7 | 14.05.2009 | 0.82 | 1 000 | 15.11.2007 | 99.1 | 0 | 12.17 | 0.01 | 12.01.2007 |
| Очаково 2 в | 8.5 | 19.09.2008 | 1.16 | 1 500 | | 98.4 | 0 | 10.15 | 0.01 | 12.01.2007 |
| СалаватСтек2 | 9.28 | 28.10.2009 | 0.78 | 1 200 | 31.10.2007 | 100.1 | 0.05 | 9.32 | -0.07 | 12.01.2007 |
| СамараАвиа | 14 | 08.03.2007 | 0.15 | 350 | | 100.12 | -0.23 | 13.21 | 1.57 | 12.01.2007 |
| Санвэй | 11.66 | 03.12.2008 | 0.40 | 1 000 | 06.06.2007 | 100.62 | -0.03 | 10.18 | 0.04 | 12.01.2007 |
| СевкабельФ1 | 12.5 | 06.10.2007 | 0.71 | 500 | | 100.68 | 0.03 | 12.01 | -0.06 | 12.01.2007 |
| ТОП-Книга | 11.35 | 05.02.2009 | 0.07 | 700 | 08.02.2007 | 100.15 | 0.05 | 8.98 | -0.97 | 12.01.2007 |
| УВЗ 2в | 9.35 | 05.10.2010 | 0.72 | 3 000 | 03.10.2007 | 100.35 | -0.1 | 8.99 | 0.14 | 12.01.2007 |
| ЦНТ Зв | 9.75 | 01.04.2009 | 2.04 | 700 | | 100.25 | 0 | 9.98 | 0 | 14.12.2006 |
| Яковлевский | 12 | 31.10.2008 | 0.79 | 1 000 | 26.10.2007 | 99.99 | 0.04 | 12.31 | -0.06 | 12.01.2007 |

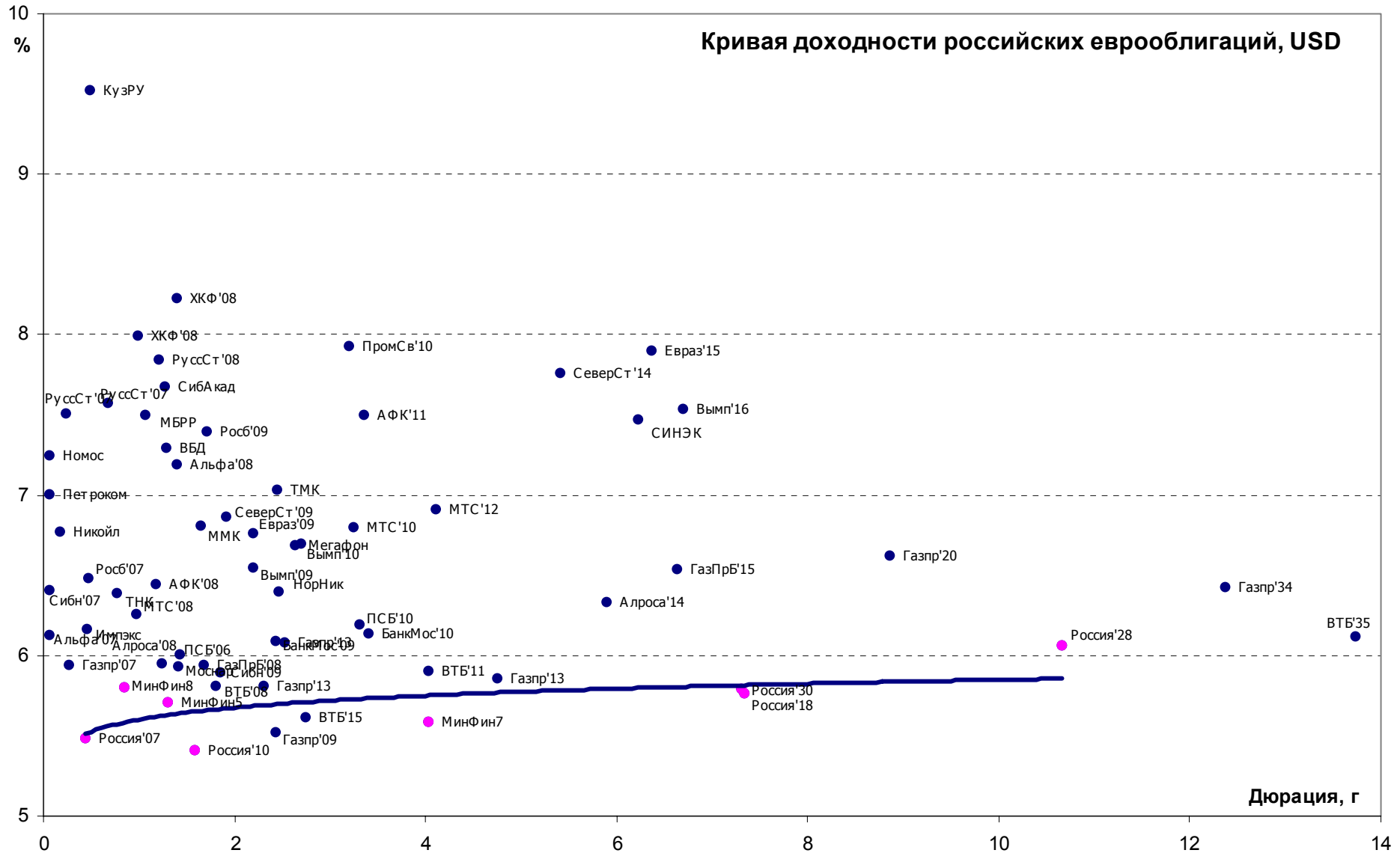
Источник: Reuters



Итоги торгов российскими еврооблигациями

| Эмиссия | Купон | Валюта | Дата погаш. | Дюрация | Объем | Рейтинг | Аген-во | Цена | Изм. | УТМ | Изм | Спрэд | Дата закр. |
|------------------|--------|--------|-------------|---------|--------|---------|---------|--------|-------|-------|-------|-------|------------|
| Россия'07 | 10 | USD | 26.06.2007 | 0.439 | 2.4B | BBB+ | S&P | 101.92 | -0.02 | 5.486 | 0.01 | 35.8 | 12.01.2007 |
| Россия'10 | 8.25 | USD | 31.03.2010 | 1.579 | 2.2B | BBB+ | S&P | 104.45 | -0.05 | 5.414 | 0.03 | 54.7 | 12.01.2007 |
| Россия'18 | 11 | USD | 24.07.2018 | 7.336 | 3.5B | BBB+ | S&P | 143.58 | -0.29 | 5.768 | 0.03 | 99.3 | 12.01.2007 |
| Россия'28 | 12.75 | USD | 24.06.2028 | 10.665 | 2.5B | BBB+ | S&P | 179.69 | -0.69 | 6.059 | 0.04 | 128.6 | 12.01.2007 |
| Россия'30 | 5 | USD | 31.03.2030 | 7.302 | 18.7B | BBB+ | S&P | 112.09 | -0.46 | 5.79 | 0.06 | 101.9 | 12.01.2007 |
| Минфин5 | 3 | USD | 14.05.2008 | 1.301 | 2.7B | BBB+ | S&P | 96.5 | -0.10 | 5.712 | 0.08 | 83.2 | 12.01.2007 |
| Минфин7 | 3 | USD | 14.05.2011 | 4.027 | 1.7B | BBB+ | S&P | 90 | 0.00 | 5.585 | 0.00 | 83.2 | 12.01.2007 |
| Минфин8 | 3 | USD | 14.11.2007 | 0.84 | 661.0M | BBB+ | FCH | 97.375 | 0.00 | 6.223 | 0.00 | 114 | 04.01.2007 |
| Москва'11 | 6.45 | EUR | 12.10.2011 | 4.187 | 374.0M | Baa1 | MDY | 106.91 | 0.02 | 4.778 | 0.00 | 79.2 | 12.01.2007 |
| Газпром'07 | 9.125 | USD | 25.04.2007 | 0.269 | 500.0M | A3 | MDY | 100.81 | 0.01 | 5.946 | -0.07 | 92.2 | 12.01.2007 |
| Газпром'09 | 10.5 | USD | 21.10.2009 | 2.433 | 700.0M | A3 | MDY | 112.57 | 0.01 | 5.518 | -0.01 | 71.1 | 12.01.2007 |
| Газпром'10 | 7.8 | EUR | 27.09.2010 | 3.303 | 1.0B | A3 | MDY | 110.22 | -0.03 | 4.709 | 0.01 | 75.2 | 12.01.2007 |
| Газпром'13 | 4.505 | USD | 22.07.2013 | 2.53 | 1.0B | BB | FCH | 96.07 | -0.28 | 6.084 | 0.12 | 132.4 | 12.01.2007 |
| Газпром'13 | 5.625 | USD | 22.07.2013 | 2.301 | 594.2M | BBB- | FCH | 99.58 | 0.04 | 5.808 | -0.02 | 103.9 | 12.01.2007 |
| Газпром'13 | 9.625 | USD | 01.03.2013 | 4.751 | 1.7B | BBB- | FCH | 119.11 | -0.13 | 5.861 | 0.02 | 109.4 | 12.01.2007 |
| Газпром'15 | 5.875 | EUR | 01.06.2015 | 6.662 | 1.0B | BBB- | FCH | 104.83 | 0.05 | 5.145 | -0.01 | 110.4 | 12.01.2007 |
| Газпром'20 | 7.201 | USD | 01.02.2020 | 8.857 | 1.2B | BBB+ | S&P | 105 | 0.00 | 6.623 | 0.00 | 184.2 | 12.01.2007 |
| Газпром'34 | 8.625 | USD | 28.04.2034 | 12.37 | 1.2B | BBB- | FCH | 128.16 | 0.28 | 6.423 | -0.02 | 155.8 | 12.01.2007 |
| Газпрбанк'08 | 7.25 | USD | 30.10.2008 | 1.682 | 1.0B | BB+ | S&P | 102.17 | 0.06 | 5.942 | -0.04 | 105.6 | 12.01.2007 |
| Газпрбанк'15 | 6.5 | USD | 23.09.2015 | 6.634 | 1.0B | BB+ | S&P | 99.75 | 0.15 | 6.536 | -0.02 | 176.1 | 12.01.2007 |
| Алроса'08 | 8.125 | USD | 06.05.2008 | 1.243 | 500.0M | Ba2 | MDY | 102.67 | 0.00 | 5.949 | 0.00 | 106 | 12.01.2007 |
| Алроса'14 | 8.875 | USD | 17.11.2014 | 5.894 | 500.0M | BB- | S&P | 115.5 | -0.20 | 6.331 | 0.03 | 156.4 | 12.01.2007 |
| Сибнефть'07 | 11.5 | USD | 13.02.2007 | 0.069 | 400.0M | BB+ | S&P | 100.33 | -0.05 | 6.41 | 0.49 | 133.2 | 12.01.2007 |
| Сибнефть'09 | 10.75 | USD | 15.01.2009 | 1.851 | 500.0M | BB+ | S&P | 109 | 0.00 | 5.894 | -0.01 | 99.7 | 12.01.2007 |
| ТНК-ВР'07 | 11 | USD | 11.11.2011 | 0.775 | 700.0M | BB+ | S&P | 103.52 | 0.01 | 6.39 | -0.03 | 123.3 | 12.01.2007 |
| ТНК-ВР'11 | 6.875 | USD | 18.07.2011 | 3.957 | 500.0M | BB+ | FCH | 102.98 | -0.06 | 6.108 | 0.01 | 133.8 | 12.01.2007 |
| ТНК-ВР'16 | 7.5 | USD | 18.07.2016 | 7.041 | 1.0B | BB+ | FCH | 105.39 | -0.17 | 6.723 | 0.02 | 194.2 | 12.01.2007 |
| ЕврХолд'09 | 10.875 | USD | 03.08.2009 | 2.202 | 300.0M | BB | FCH | 109.45 | -0.09 | 6.763 | 0.03 | 187.3 | 12.01.2007 |
| ЕврХолд'15 | 8.25 | USD | 10.11.2015 | 6.37 | 750.0M | BB | FCH | 102.14 | -0.10 | 7.905 | 0.02 | 312.8 | 12.01.2007 |
| ММК | 8 | USD | 21.10.2008 | 1.647 | 300.0M | BB | S&P | 101.92 | 0.02 | 6.813 | -0.01 | 192.7 | 12.01.2007 |
| НорНикель | 7.125 | USD | 30.09.2009 | 2.457 | 500.0M | BBB- | FCH | 101.75 | -0.62 | 6.403 | 0.25 | 160.3 | 12.01.2007 |
| ТМК | 8.5 | USD | 29.09.2009 | 2.453 | 300.0M | B+ | S&P | 103.56 | -0.03 | 7.035 | 0.01 | 211 | 12.01.2007 |
| Севсталь'09 | 8.625 | USD | 24.02.2009 | 1.906 | 325.0M | B1 | MDY | 103.37 | -0.01 | 6.868 | 0.00 | 198.2 | 12.01.2007 |
| Севсталь'14 | 9.25 | USD | 19.04.2014 | 5.412 | 375.0M | BB- | S&P | 108.13 | -0.13 | 7.759 | 0.02 | 299.4 | 12.01.2007 |
| АФК Сис'08 | 10.25 | USD | 14.04.2008 | 1.169 | 350.0M | B+ | S&P | 104.44 | 0.02 | 6.446 | -0.03 | 129.5 | 12.01.2007 |
| АФК Сис'11 | 8.875 | USD | 11.11.2011 | 3.355 | 350.0M | B+ | S&P | 104.69 | -0.02 | 7.503 | 0.00 | 269.1 | 12.01.2007 |
| Мегафон | 8 | USD | 10.12.2009 | 2.626 | 375.0M | BB | S&P | 103.4 | -0.16 | 6.684 | 0.06 | 187.5 | 12.01.2007 |
| МТС'10 | 8.375 | USD | 14.10.2010 | 3.251 | 400.0M | BB- | S&P | 105 | -0.14 | 6.799 | 0.04 | 199 | 12.01.2007 |
| МТС'12 | 8 | USD | 28.01.2012 | 4.111 | 400.0M | BB- | S&P | 104.54 | -0.02 | 6.915 | 0.00 | 214.6 | 12.01.2007 |
| Вымпелк'10 | 8 | USD | 11.02.2010 | 2.694 | 300.0M | BB+ | S&P | 103.54 | 0.10 | 6.7 | -0.04 | 188.3 | 12.01.2007 |
| Вымпелк'16 | 8.25 | USD | 23.05.2016 | 6.688 | 600.0M | BB+ | S&P | 104.72 | 0.49 | 7.535 | -0.07 | 275.6 | 12.01.2007 |
| ВТБ'08 | 6.875 | USD | 11.12.2008 | 1.801 | 550.0M | BBB+ | FCH | 101.88 | 0.00 | 5.81 | 0.00 | 91.8 | 12.01.2007 |
| ВТБ'11 | 7.5 | USD | 12.10.2011 | 4.023 | 450.0M | BBB+ | FCH | 106.48 | -0.06 | 5.907 | 0.01 | 114.2 | 12.01.2007 |
| БанкМосквы'10 | 7.375 | USD | 26.11.2010 | 3.404 | 300.0M | BBB | FCH | 104.19 | -0.05 | 6.135 | 0.01 | 132.5 | 12.01.2007 |
| БанкМосквы'15 | 7.5 | USD | 25.11.2015 | 3.392 | 300.0M | BBB- | FCH | 103.45 | -0.01 | 6.47 | 0.00 | 166 | 12.01.2007 |
| АльфаБ'08 | 7.75 | USD | 02.07.2008 | 1.401 | 250.0M | BB | S&P | 100.75 | -0.02 | 7.194 | 0.01 | 230.8 | 12.01.2007 |
| Номос-банк | 9.125 | USD | 13.02.2007 | 0.069 | 125.0M | B+ | FCH | 100.11 | 0.00 | 7.248 | -0.06 | 215.6 | 12.01.2007 |
| ПроСтБанк'15 | 6.2 | USD | 29.09.2015 | 3.306 | 400.0M | BBB- | FCH | 100 | -0.02 | 6.197 | 0.01 | 138.6 | 12.01.2007 |
| Промсвязьбанк'10 | 8.5 | USD | 04.10.2010 | 3.191 | 200.0M | B+ | S&P | 101.79 | 0.10 | 7.927 | -0.03 | 312 | 12.01.2007 |
| Росбанк'09 | 9.75 | USD | 24.09.2009 | 1.708 | 222.6M | BB- | FCH | 104 | 0.00 | 7.402 | 0.00 | 259.9 | 12.01.2007 |
| Петроком | 9 | USD | 09.02.2007 | 0.058 | 120.0M | B1 | MDY | 100.1 | 0.02 | 7.002 | -0.39 | 222.7 | 12.01.2007 |
| Русс.ст.'07 | 7.8 | USD | 28.09.2007 | 0.676 | 300.0M | Ba2 | MDY | 100.13 | -0.03 | 7.578 | 0.04 | 244.8 | 12.01.2007 |

Источник: Reuters



Итоги торгов еврооблигациями emerging markets

| Эмиссия | Купон | Валюта | Дата погаш. | Дюрация | Объем | Рейтинг | Аген-во | Цена | Изм. | YTM | Изм | Спрэд | Дата закр. |
|------------------|--------|--------|-------------|---------|--------|---------|---------|---------|-------|--------|-------|-------|------------|
| Болгария'15 | 8.25 | USD | 15.01.2015 | 6.947 | 1.3B | BBB | FCH | 124.75 | 0.00 | 4.917 | 0.00 | 87.2 | 31.08.2005 |
| Мексика'26 | 11.5 | USD | 15.05.2026 | 10.137 | 533.7M | BBB | FCH | 160.813 | 0.00 | 6.099 | 0.00 | 137.7 | 11.01.2007 |
| Польша'12 | 6.25 | USD | 03.07.2012 | 4.723 | 1.4B | BBB+ | FCH | 105.938 | 0.00 | 4.994 | 0.00 | 26.3 | 11.01.2007 |
| Чили'13 | 5.5 | USD | 15.01.2013 | 5.189 | 1.0B | A2 | MDY | 101.063 | 0.00 | 5.291 | 0.00 | 53.5 | 11.01.2007 |
| Ю.Корея'13 | 4.25 | USD | 01.06.2013 | 5.588 | 1.0B | A+ | FCH | 94.063 | 0.00 | 5.361 | 0.00 | 62 | 11.01.2007 |
| ЮАР'12 | 7.375 | USD | 25.04.2012 | 4.429 | 1.0B | BBB+ | FCH | 107.875 | 0.00 | 5.625 | 0.00 | 87.4 | 11.01.2007 |
| Аргентина'33 Dis | 8.28 | USD | 31.12.2033 | 11.201 | 3.1B | B+ | S&P | 111.00 | 1.38 | 7.29 | -0.12 | 238.4 | 11.01.2007 |
| Бразилия'27 | 10.125 | USD | 15.05.2027 | 10.459 | 3.4B | BB | | 139.938 | 0.00 | 6.543 | 0.00 | 170.8 | 11.01.2007 |
| Бразилия'40 | 11 | USD | 17.08.2040 | 5.956 | 5.2B | BB | | 132.313 | 0.00 | 6.106 | 0.00 | 133.3 | 11.01.2007 |
| Венесуэла'18 | 13.625 | USD | 15.08.2018 | 6.856 | 500.0M | BB- | FCH | 147.5 | 0.00 | 7.433 | 0.00 | 260.1 | 11.01.2007 |
| Венесуэла'27 | 9.25 | USD | 15.09.2027 | 10.348 | 4.0B | BB- | FCH | 123.125 | 0.00 | 7.098 | 0.00 | 220.7 | 11.01.2007 |
| Индонезия'15 | 7.25 | USD | 20.04.2015 | 6.334 | 1.0B | B1 | MDY | 107.61 | -0.64 | 6.063 | 0.09 | 128.6 | 12.01.2007 |
| Колумбия'33 | 10.375 | USD | 28.01.2033 | 11.309 | 340.5M | BB | FCH | 143.25 | 0.00 | 6.806 | 0.00 | 195.5 | 11.01.2007 |
| Панама'27 | 8.875 | USD | 30.09.2027 | 10.788 | 975.0M | BB+ | FCH | 127.25 | 0.00 | 6.467 | 0.00 | 158.4 | 11.01.2007 |
| Перу'33 | 8.75 | USD | 21.11.2033 | 12.403 | 900.0M | BB+ | S&P | 131.5 | 0.00 | 6.301 | 0.00 | 145.1 | 11.01.2007 |
| Турция'15 | 7.25 | USD | 15.03.2015 | 6.193 | 2.2B | BB- | FCH | 103.75 | 0.00 | 6.645 | 0.00 | 190.7 | 11.01.2007 |
| Турция'30 | 11.875 | USD | 15.01.2030 | 10.651 | 1.5B | BB- | FCH | 153.563 | 0.00 | 7.111 | 0.00 | 223.8 | 11.01.2007 |
| Украина'13 | 7.65 | USD | 11.06.2013 | 5.193 | 270.1M | BB- | S&P | 107.938 | 0.13 | 6.13 | -0.02 | 140 | 11.01.2007 |
| Уругвай'33 | 7.875 | USD | 15.01.2033 | 12.095 | 1.1B | B1 | MDY | 110.625 | 0.00 | 6.983 | 0.00 | 212.9 | 11.01.2007 |
| Филиппины'25 | 10.625 | USD | 16.03.2025 | 9.634 | 2.0B | BB | FCH | 142.5 | -0.38 | 6.579 | 0.03 | 184.1 | 11.01.2007 |
| Эквадор'30 | 10 | USD | 15.08.2030 | 7.082 | 2.7B | CCC+ | S&P | 76 | 0.50 | 13.699 | -0.10 | 820.9 | 11.01.2007 |

Источник: Reuters

Контактная информация

| | Электронный адрес | Телефон |
|---|--|------------------|
| Заместитель Председателя Правления | | |
| Рукавишников Алексей Михайлович | info@banksoyuz.ru | 729-55-49 |
| Анализ финансовых рынков | | |
| Богословский Дмитрий | Research@banksoyuz.ru | 729-55-00 (5385) |
| Свиридов Станислав | Research@banksoyuz.ru | 729-55-00 (5668) |
| Лукьянов Павел | Research@banksoyuz.ru | 729-55-00 (5272) |
| Бодрин Юрий | Research@banksoyuz.ru | 729-55-00 (5310) |
| Долговые инструменты | | |
| Автухов Михаил | bond@banksoyuz.ru | 729-55-07 (5280) |
| Голубничий Денис | Denis.Golubnichy@banksoyuz.ru | 729-55-00 (5689) |
| Долговой рынок капитала | | |
| Бахшиян Шаген | BahshiyansG@banksoyuz.ru | 729-55-67 (5311) |
| Брокерское обслуживание и доверительное управление | | |
| Бабаджанов Сухроб | BabadzanovSS@banksoyuz.ru | 729-55-00 (5476) |
| Операции на фондовых рынках | | |
| Палей Илья | PaleyIY@banksoyuz.ru | 729-55-18 (5368) |
| Спаскин Андрей | SpasskinAY@banksoyuz.ru | 729-55-00 (5458) |
| Денежные рынки | | |
| Тихонов Денис | Denis.Tikhonov@banksoyuz.ru | 729-55-61 (5244) |
| Оценка финансовых рисков | | |
| Куринов Наран | KurinovNB@banksoyuz.ru | 729-55-00 (5201) |



Акционерный коммерческий банк «СОЮЗ»
Москва, 127006 ул. Долгоруковская, д.34, стр.1
Тел.: (495) 729-5500; факс: (495) 729-5505
E-mail: info@banksoyuz.ru Internet: www.banksoyuz.ru

Важная информация

Настоящий документ имеет исключительно информационное значение и не может рассматриваться как предложение или побуждение к покупке или продаже ценных бумаг, а также связанных с ними финансовых инструментов. Описание любой компании или компаний, или/и их ценных бумаг, или рынков, или направлений развития, упомянутых в данном документе, не предполагают полноты их описания. Утверждения относительно прошлых результатов необязательно свидетельствуют о будущих результатах.

Несмотря на то, что информация, изложенная в настоящем документе, была собрана из источников, которые Банк СОЮЗ считает надежными, Банк СОЮЗ не дает гарантий относительно их точности или полноты. При принятии инвестиционного решения инвесторам следует провести собственный анализ всех рисков, связанных с инвестированием в ценные бумаги. Банк СОЮЗ, его руководство, представители и сотрудники не несут ответственности за любой прямой или косвенный ущерб, наступивший в результате использования информации изложенной в настоящем документе.

Банк СОЮЗ и связанные с ним стороны, должностные лица и/или сотрудники Банка и/или связанные с ними стороны могут владеть долями капитала компаний или выполнять услуги для одной или большего числа компаний, упомянутых в настоящем документе, и/или намереваются приобрести такие доли капитала и/или выполнять либо намереваются выполнять такие услуги в будущем (с учетом внутренних процедур Банка СОЮЗ по избежанию конфликтов интересов). Банк СОЮЗ и связанные с ним стороны могут действовать или уже действовали как дилеры с ценными бумагами или другими финансовыми инструментами, указанными в настоящем документе, или ценными бумагами, лежащими в основе таких финансовых инструментов или связанными с вышеуказанными ценными бумагами. Кроме того, Банк СОЮЗ может иметь или уже имел взаимоотношения, или может предоставлять или уже предоставлял финансовые услуги упомянутым компаниям (включая инвестиционные банковские услуги, фондовый рынок и прочее). Банк СОЮЗ может использовать информацию и выводы, представленные в настоящем документе, до его публикации.

Все выраженные оценки и мнения, представленные в настоящем документе, отражают исключительно личное мнение каждого аналитика, частично или полностью отвечающего за содержание данного документа

По вопросам проведения операций с ценными бумагами обращайтесь в отдел клиентского обслуживания: (095) 729-55-00