



17 января 2007 г.  
Лукьянов Павел  
Бодрин Юрий

## Экономические индикаторы

## Новости короткой строкой

### Денежный и валютный рынки

Показатель	Посл.	Пред.	Нач. мес.	Нач. года
Остатки на кор/сч ЦБ	485.9	425.1	643.9	643.9
Mibor 1 дн.	2.99	3.55	6.87	6.87
Libor 6m	5.39	5.39	5.37	5.37
Euribor 6m	3.88	3.88	3.85	3.85
Ставка Fed Funds	5.25	5.25	5.25	5.25
Ставка ЕЦБ	3.50	3.50	3.50	3.50
Курс ЦБ USD/RUR	26.5481	26.5645	26.3311	26.3311
Курс EUR/USD	1.2917	1.2938	1.3199	1.3199

### Долговые рынки

Показатель	Посл.	Пред.	Нач.мес.	Нач. года
10Y UST	4.749	4.777	4.704	4.704
Rus' 30	112.236	112.192	113.212	113.212
Индекс EMBI+	171	171	169	169
Индекс EMBI+ Rus	101	99	96	96
Индекс RCBI-c	147.31	147.21	147.04	147.04
Москва 39	6.68	6.68	6.69	6.69
Газпром А6	6.74	6.71	6.67	6.67
ОФЗ 46018	6.53	6.53	6.52	6.52

### Товарные и фондовые рынки

Показатель	Посл.	Пред.	Нач.мес.	Нач. года
Индекс Dow Jones	12582.59	12556.08	12463.2	12463.2
Индекс РТС	1851.63	1850.21	1798.63	1798.63
Oil Brent	51.54	51.93	61.05	61.05
Gold	625.30	625.00	634.00	634.00

### Сегодняшняя статистика

Показатель	Страна	Период	Время	Прогноз
Базовый индекс CPI	еврозона	декабрь	13.00 МСК	0.4%
Базовый индекс PPI	США	декабрь	16.30 МСК	0.1%
Красная Книга	США		16.55 МСК	
Тотоки капитала	США	ноябрь	17.00 МСК	77.5
Рост производства	США	декабрь	17.15 МСК	0.1%

- ✓ Индекс обрабатывающего сектора Нью-Йорка в январе снизился с 22.19 до 9.13 пунктов, ожидалось 20 пунктов, предыдущее значение пересмотрено вниз с 23.13
- ✓ Индекс деловых настроений Германии ZEW составил в январе -3.6 пунктов, ожидалось -10.0 пунктов
- ✓ Эквадор обратится к Аргентине за советом по реструктуризации долга
- ✓ Moody's изменило прогноз рейтинга Аргентины «В3» со стабильного на позитивный на фоне улучшение финансов
- ✓ МДМ-банк («ВВ-») планирует до конца следующей недели выпустить 3-летние LPN на сумму до \$200 млн.
- ✓ Сегодня состоится аукцион по размещению ОФЗ № 26199RMFS, купонная ставка - 6.10% годовых.
- ✓ ООО «Торговый Дом «Полесье» утвердило решение о выпуске облигаций серии 01 общим объемом 500 млн. рублей.
- ✓ Процентная ставка по седьмому, восьмому, девятому, десятому, одиннадцатому, двенадцатому купонам по облигациям ОАО Коммерческий Банк «Московское ипотечное агентство» утверждена в размере 8.6% годовых.
- ✓ МДМ-банк планирует в начале февраля привлечь синдицированный кредит на сумму от \$150 млн.
- ✓ ОАО ИНПРОМ в период 11-15 января разместило на фондовом рынке векселя на сумму 55 млн. рублей.

---

## Рынок внешних долгов

Американские долговые бумаги, как мы и предполагали, первый торговый день недели начали с восстановления, поводом для которого послужили слабые данные по региональной промышленности. Индекс обрабатывающего сектора Нью-Йорка в январе составил всего 9.13 пунктов по сравнению с ожиданиями 20.0 пунктов. Технически фаза краткосрочной коррекции также была оправдана после того, как под давлением сильной статистики и переоценки прогноза ставок доходность UST выросла более, чем на 10 б.п. Однако вчерашний день пока не дает оснований для серьезного оптимизма, рост доходности все еще может продолжиться по мере убеждения рынка в том, что процентная ставка в США не будет понижена в первом полугодии. В этой ситуации роль экономической статистики будет чрезвычайно велика, что может усилить волатильность на рынке. Сегодня ожидается выход целого ряда важных показателей, включая индекс цен производителей, данные по объему промышленного производства и потокам капитала. Мы по-прежнему настроены умеренно пессимистично в краткосрочном периоде, доходность 10Y UST будет стремиться к 4.80%, где находится 3-месячный уровень сопротивления.

Высокодоходные бумаги развивающихся рынков немного укрепились в цене на фоне ожидаемого восстановления американских долговых бумаг. Однако сделки проходили при низкой активности и сохранения спрэдов на уровне 171 б.п. Складывается впечатление, что большинство участников рынка заняли выжидательную позицию, ситуацию из которой рынок выведет либо появление более четкого тренда в базовых активах, либо дальнейшее развитие политической нестабильности в Латинской Америке, главным образом, Венесуэле и Эквадоре. Пока цены на нефть держатся выше \$50 за баррель, распродаж в еврооблигациях Венесуэлы мы не наблюдаем, поскольку после уже проведенной фиксации прибыли, инвесторы вернулись к пониманию, что самое главное – это обслуживание долгов, а для этого возможности пока сохраняются. Риски проведения реструктуризации внешних долгов Эквадора возросли, министерство финансов готово обратиться к коллегам из Аргентины «за опытом», что в конечном итоге может привести к значительному «урезанию» основного долга. Поэтому по-прежнему оцениваем перспективы долгов Эквадора «хуже рынка». Более привлекательными в регионе считаем все еще доходные бумаги Аргентины, спрэд которых вчера сократился на 7 до 200 б.п., благодаря улучшению прогноза рейтинга Moody's «B3» до «позитивного». Благоприятное развитие балансовых параметров и экономического роста оценивается выше наличия большого долгового бремени, поэтому мы ожидаем дальнейшее сокращение спрэдов и рекомендуем «покупать» длинные долги Аргентины, которые к тому же интересны как слабокоррелированный актив.

Российские еврооблигации по-прежнему пребывают в зимней спячке. В бумагах присутствует двухсторонний интерес, но сделки идут неактивно, больше напоминают обмен выпусками, изменения в котировках минимальны. Более заметный интерес наблюдается к коротким доходным бумагам. По-видимому, оценивая уже практически 3-месячное отсутствие какой-либо интересной волатильности, инвесторы рассчитывают хотя бы на купонный доход и поэтому переходят в еврооблигации с высоким купоном. Здесь мы наблюдали покупки коротких выпусков Евразхолдинга с купоном 10.875%, Сибнефти (10.75%), Славинвестбанка. На первичном рынке на следующей неделе будут выпущены 3-летние ноты МДМ-банка на сумму до \$200 млн. Скорее всего, это будет заем с целью частичного рефинансирования бумаг на \$300 млн., погашаемых 15 февраля, поэтому серьезной премии за новый выпуск не ожидаем. Справедливая доходность составляет 8% или немного выше в случае изменения конъюнктуры рынка.

---

## Рынок внутренних долгов

Во вторник на рынке рублевых облигаций, а в частности в корпоративном секторе, преобладали покупки. Рост котировок продолжился на фоне высокого уровня рублевой ликвидности банковского сектора. Подросли в цене бумаги Газпрома А4 (+10 б.п.), РЖД 06 и 07 (+14 б.п. и +21 б.п. соответственно), ФСК ЕЭС 03 (+5 б.п.). Изменения котировок ОФЗ вчера были незначительными, как и ожидалось. Несколько подросли - ОФЗ-46017 (+2 б.п.) и 25058 (+5 б.п.), в то же время потеряли в цене – ОФЗ-46018 (-1 б.п.), 25059 (-13 б.п.) и 46001 (-1 б.п.). Активность на рынке еврооблигаций вчера была низкой, но, несмотря на это котировки евробондов подросли. Таким образом, сегодня внешний фон сможет оказать небольшую поддержку рынку рублевых облигаций. Стоит также отметить, что активность на рынке внутреннего долга продолжает оставаться низкой.

Сегодня рынок рублевых облигаций, возможно, продолжит плавный рост. Подрастут бумаги корпоративного сектора, преимущественно с низкой и средней дюрацией. В то же время, в ОФЗ, в первой половине дня мы не ожидаем высокой активности торгов. Скорее всего, здесь будет преобладать боковое движение, и связано это будет, в первую очередь, с сегодняшним размещением нового выпуска ОФЗ-26199. Что же касается второй половины дня, то тут направление движения будет определяться по итогам размещения ОФЗ-26199. Поддерживать рынок будет хорошая ситуация с ликвидностью.

Сегодня состоится размещение облигаций ОФЗ-26199. Объем займа составляет 12 млрд. рублей. Срок обращения 5.5 лет (дюрация 4.7-4.75 года). Справедливая доходность, на наш взгляд, равна 6.42-6.43% годовых, что соответствует цене 99.21-99.17% от номинала. Эмитент может пойти на предоставление премии, которая скорее всего, не превысит 5 б.п. Высокий размещенный объем без премии к рынку будет указывать на позитивный настрой инвесторов на ближайшие дни.

Наш краткосрочный прогноз по рынку умеренно-позитивный, в среднесрочной перспективе по причине накопления рисков, главным образом состояния рублевой ликвидности, ожидаем нейтральной динамики. Смотрим, насколько «агрессивной» будет борьба монетарных властей с денежным предложением в рамках борьбы инфляцией.

## Итоги торгов государственными рублевыми облигациями

Эмиссия	Купон	Дата погаш.	Дюрация	Объем, млн.	Цена	Изм.	Дох.	Изм.	Дата
RU25057	7.4	20.01.2010	2.69	40 817	103.90	-0.08	6.11	0.03	16.01.2007
RU25058	6.3	30.04.2008	1.23	40 655	100.75	0.05	5.81	-0.05	16.01.2007
RU26198	6	02.11.2012	5.00	48 100	97.78	-0.17	6.46	0.03	16.01.2007
RU27025	6	13.06.2007	0.40	25 806	100.27	0.00	5.42	0	16.01.2007
RU27026	7	11.03.2009	2.01	15 108	101.40	0.00	5.98	0	16.01.2007
RU46001	10	10.09.2008	0.87	58 841	103.74	-0.01	5.79	0	16.01.2007
RU46002	9	08.08.2012	3.93	62 000	110.10	0.15	6.2	-0.04	16.01.2007
RU46003	10	14.07.2010	2.45	37 298	110.70	0.05	6.12	-0.02	16.01.2007
RU46014	9	29.08.2018	5.37	58 290	108.68	-0.58	6.52	0.1	16.01.2007
RU46017	8.5	03.08.2016	6.38	79 995	106.40	0.02	6.5	0	16.01.2007
RU46018	9	24.11.2021	8.69	60 759	111.70	-0.01	6.53	0	16.01.2007

Источник: Reuters

## Итоги торгов региональными рублевыми облигациями

Эмиссия	Купон	Дата погаш.	Дюрация	Объем, млн.	Цена	Изм.	Дох.	Изм.	Дата
Москва 29	10	05.06.2008	1.32	4 991	105.5	0.4	5.88	-0.31	16.01.2007
Москва 31	10	20.05.2007	0.38	4 333	101.55	0	5.43	-0.03	29.12.2006
Москва 36	10	16.12.2008	1.78	3 903	107.75	1.55	5.75	-0.86	16.01.2007
Москва 38	10	26.12.2010	3.39	5 000	112.3	0	6.52	0	10.01.2007
Москва 39	10	21.07.2014	5.50	8 763	109.9	0	6.68	0	12.01.2007
Москва 40	10	26.10.2007	0.75	3 375	102.5	0	6.82	-0.01	11.01.2007
Москва 41	10	30.07.2010	2.98	4 483	108.2	0	6.4	0	15.01.2007
Москва 42	10	13.08.2007	0.88	2 814	105.2	0	0.85	-0.04	14.09.2006
Москва 43	10	17.05.2008	1.34	5 000	107	0	4.63	-0.01	14.12.2006
Москва 47	10	28.04.2009	2.09	5 000	107.35	0	6.03	-0.01	28.12.2006
Белгор4	8.38	10.11.2010	3.28	2 000	101.6	0	8.12	-0.01	12.01.2007
ВолгогрОб1	11.99	17.06.2010	1.77	700	105.55	0	7.9	0	11.01.2007
ВолгогрОбл	11.99	11.06.2009	1.36	600	103.9	0	8.22	-0.01	15.01.2007
ВоронежОб2	13	18.06.2009	2.16	500	109.53	-0.87	7.93	0.39	16.01.2007
ВоронежОбл	13	15.12.2007	0.87	600	105	0	7.46	-0.02	15.01.2007
ИркОбл31-1	9.5	17.12.2009	1.63	1 500	101.52	0	8.26	-0.01	15.01.2007
ИркОбл31-2	8	23.10.2008	1.04	720	99.85	0	8.12	0	21.12.2006
КалужОбл	9	24.12.2007	1.04	300	101.6	0	7.32	0	14.11.2006
Карелия	8.4	02.06.2010	2.74	500	100.14	0	8.11	0	20.12.2006
КОМИ 5в об	13	24.12.2007	0.89	500	105.41	0	7.15	-0.01	16.01.2007
КОМИ 6в об	13.5	14.10.2010	3.05	700	115.85	-0.15	7.2	0.04	16.01.2007
КОМИ 7в об	10	22.11.2013	4.75	1 000	109	1	7.33	-0.2	16.01.2007
Киров 1 об	8.39	22.12.2008	1.37	270	100.79	0.09	8.03	-0.07	16.01.2007
КраснодКр	10	15.05.2007	0.33	1 000	100.96	0	7.01	-0.02	15.01.2007
КраснЯрКр3	7	01.10.2008	1.16	3 000	99.67	0	7	0	15.01.2007
ЛенОбл-3об	12.5	05.12.2014	5.55	1 300	128.5	0	7.47	-0.01	15.01.2007
ЛипецОбл 2в	7.95	19.07.2011	3.09	1 500	100.85	0	7.82	0	12.01.2007
Мос.обл.4в	11	21.04.2009	2.01	9 600	109.65	0	6.53	-0.01	11.01.2007
Мос.обл.5в	10	30.03.2010	2.10	9 000	107.45	0	6.85	0.25	16.01.2007
Мос.обл.6в	9	19.04.2011	3.59	12 000	107.6	-0.05	7.02	0.01	16.01.2007
Нижгоробл 2в	10.24	02.11.2008	1.01	2 500	103.35	0.2	6.86	-0.2	16.01.2007
СамарОбл 2	6.82	09.09.2010	3.25	2 000	98.7	0	7.42	0	11.01.2007
ТверОбл об2	7.95	30.11.2008	1.76	800	100.45	0	7.91	0	09.01.2007
Томск.об-3	10	13.10.2007	0.73	600	101.9	0	7.41	-0.01	11.01.2007
Томск.об-4	8	09.11.2009	2.13	900	99.5	-0.2	7.54	0.1	16.01.2007
Тулобл	8.5	28.06.2009	2.24	1 500	102.46	0	7.6	0	12.01.2007
Хабаровскб	8	24.11.2009	1.72	1 000	100.8	0	7.3	-0.01	11.01.2007
Чувашия 5в	7.85	05.06.2011	3.77	1 000	101.85	-0.25	7.48	0.07	16.01.2007
Якут-05 об	8	21.04.2007	0.30	800	101.99	0	0.26	-0.08	29.12.2006
Якут-06 об	10	13.05.2010	2.39	2 000	107.12	-0.26	7.28	0.11	16.01.2007
Якут-10 об	12	17.06.2008	1.33	800	106.3	0	7.48	-0.01	12.01.2007
ЯНАО-1 об	10	03.08.2008	1.41	1 800	104.9	-0.03	6.72	0.02	16.01.2007
ЯрОбл-02	12.78	03.07.2007	0.46	1 000	103.9	0	4.19	-0.05	12.01.2007
ЯрОбл-04	10.5	26.05.2009	2.15	1 000	107.7	0	6.81	-0.01	10.01.2007
ЯрОбл-05	8.5	19.04.2011	2.81	762	99.15	0	7.91	0	15.01.2007
Волгогр 01	9.7	17.07.2008	1.40	450	102.5	0	7.81	-0.01	10.01.2007
Казань02об	10	11.04.2007	0.23	1 000	100.6	-0.1	7.54	0.42	16.01.2007

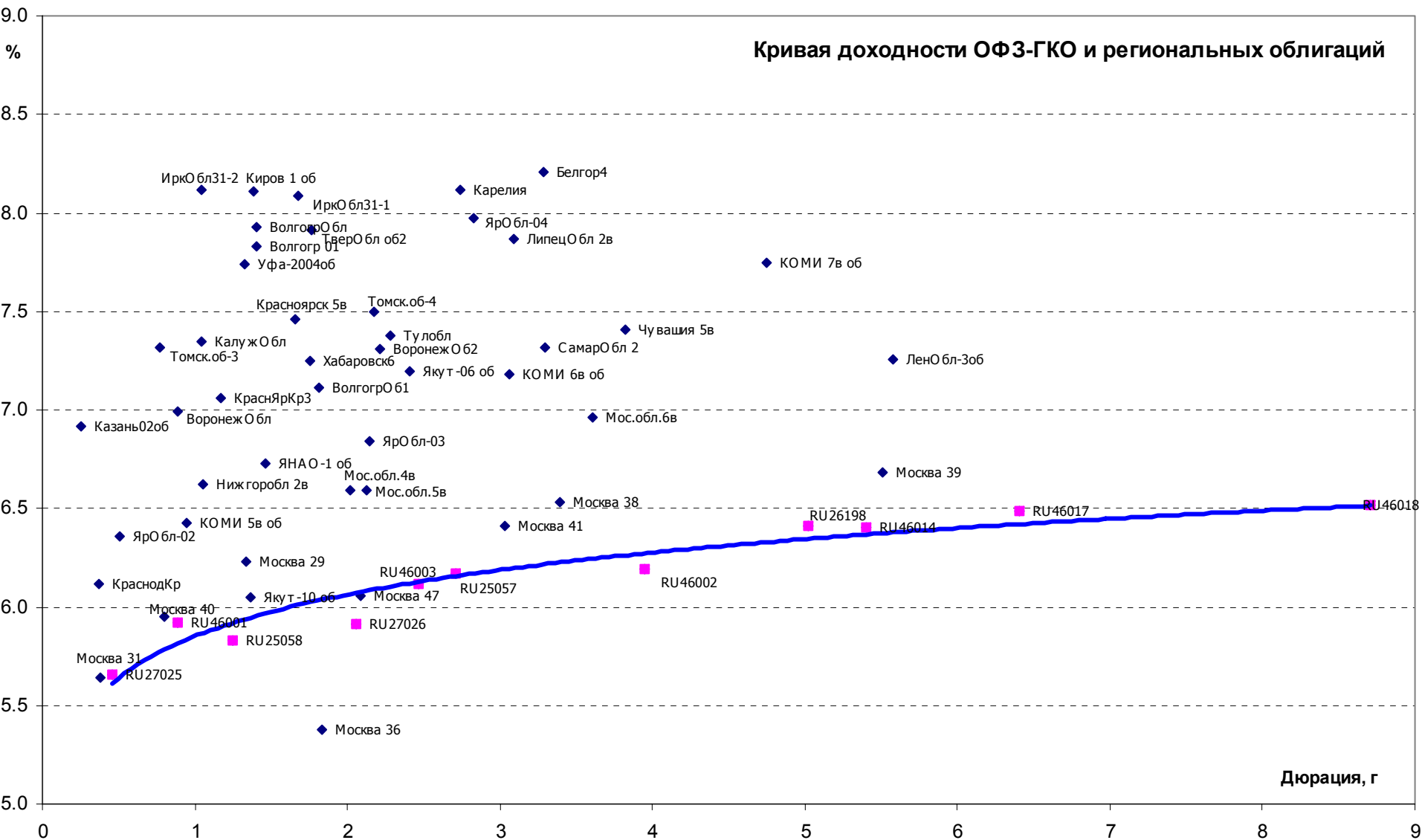
Fixed Income Daily Guide, 17 января 2007 г.

Банк СОЮЗ <http://soyuztrade.ru>

---

КраснЯрск 5в	8.5	18.10.2008	1.65	1 000	100.95	0	7.48	0	12.01.2007
Уфа-2004об	10.03	03.06.2008	1.31	110	102.8	-0.4	7.99	0.32	16.01.2007

Источник: Reuters

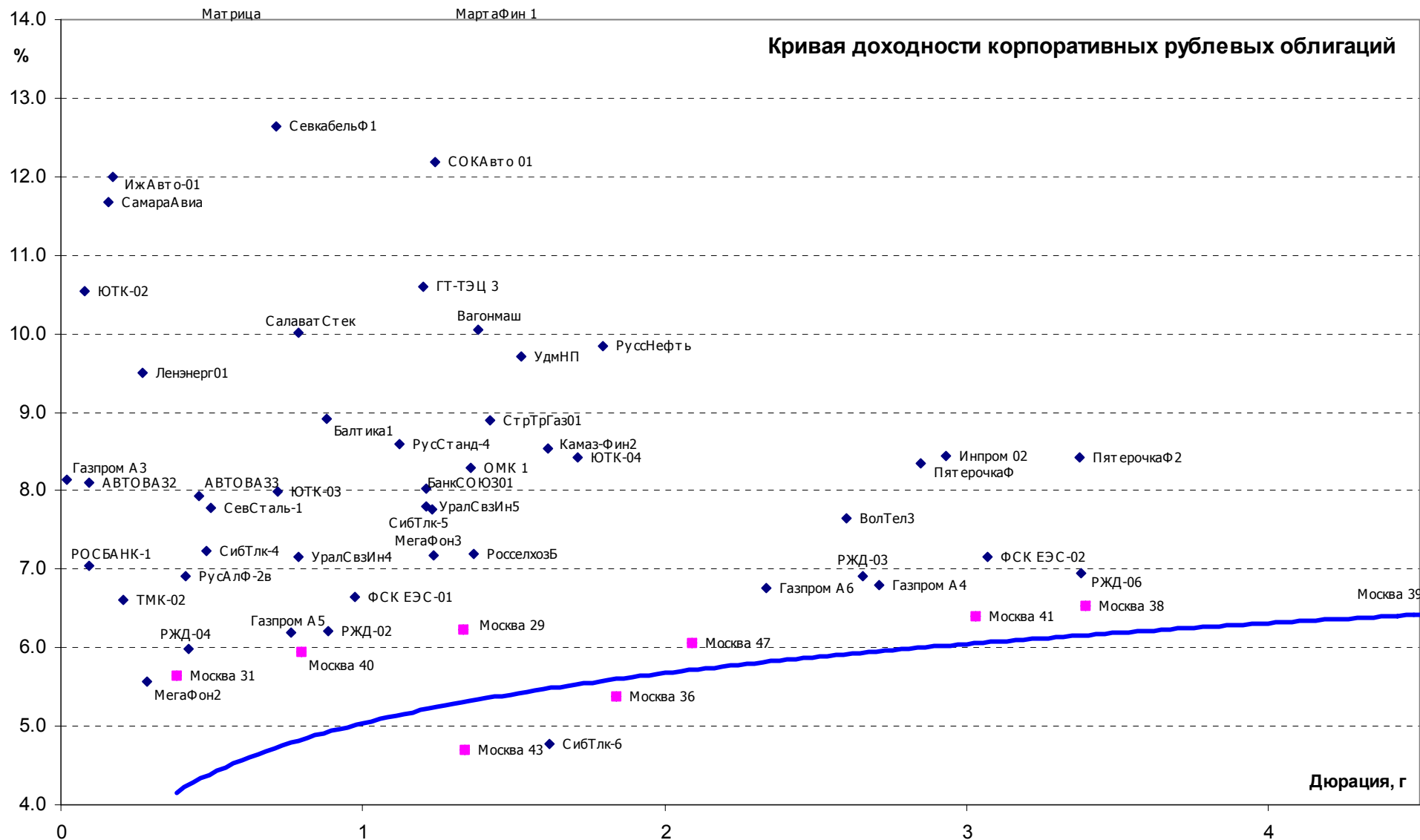


## Итоги торгов корпоративными рублевыми облигациями

Эмиссия	Купон	Дата погашения	Дюрация	Объем,млн.	Оферта	Цена	Изм.	Дох.	Изм.	Дата
Газпром А3	8.11	18.01.2007	0.02	10 000		100	0	8.03	0	10.01.2007
Газпром А4	8.22	10.02.2010	2.70	5 000		104.3	0.1	6.78	-0.01	16.01.2007
Газпром А5	7.58	09.10.2007	0.71	5 000		101.2	0.2	5.94	-0.29	16.01.2007
Газпром А6	6.95	06.08.2009	2.32	5 000		100.74	-0.06	6.74	0.03	16.01.2007
РЖД-02	7.75	05.12.2007	0.87	4 000		101.5	0.1	6.06	-0.12	16.01.2007
РЖД-03	8.33	02.12.2009	2.61	4 000		104.1	0	6.85	0	12.01.2007
РЖД-04	6.59	14.06.2007	0.42	10 000		100.35	0	5.77	0	11.01.2007
РЖД-06	7.35	10.11.2010	3.36	10 000		101.84	0.14	6.91	-0.04	16.01.2007
ФСК ЕЭС-01	8.8	18.12.2007	0.97	5 000		102.01	0	6.6	-0.01	20.12.2006
ФСК ЕЭС-02	8.25	22.06.2010	3.05	7 000		103.6	-0.03	7.17	0.01	16.01.2007
ФСК ЕЭС-03	7.1	12.12.2008	1.81	7 000		100.37	0.05	7	-0.03	16.01.2007
Балтика1	8.75	20.11.2007	0.88	1 000		100	0	8.92	0	26.12.2006
Ленэнерго1	10.25	19.04.2007	0.25	3 000		100.49	0	8.31	-0.02	16.01.2007
МегаФон2	9.28	11.04.2007	0.28	1 500		100.9	0	5.29	-0.05	28.12.2006
МегаФон3	9.25	15.04.2008	1.20	3 000		102.5	0	7.22	-0.01	11.01.2007
ПятерочкаФ	11.45	12.05.2010	2.83	1 500		109.39	0.04	8.32	-0.02	16.01.2007
ПятерочкаФ2	9.3	14.12.2010	3.36	3 000		103.54	0.09	8.39	-0.03	16.01.2007
РусАлФ-2в	8	20.05.2007	0.41	5 000		100.4	0	6.85	-0.01	20.12.2006
РуссНефть	9.25	10.12.2010	1.78	7 000	12.12.2008	98.79	0	10.2	0	15.01.2007
САНОС-02	10	10.11.2009	0.80	3 000	13.11.2007	105.37	0.17	3.34	-0.23	16.01.2007
СевСталь-1	8.1	28.06.2007	0.46	3 000		100.65	0	6.68	-0.01	11.01.2007
СтрТрГаз01	9.6	25.06.2008	1.37	3 000		101.5	0.5	8.64	-0.39	16.01.2007
АВТОВА32	9.2	13.08.2008	0.08	3 000	14.02.2007	100.2	0.06	6.51	-0.88	16.01.2007
АВТОВА33	7.8	22.06.2010	0.44	5 000	26.06.2007	100.1	0	7.69	0	15.01.2007
БанкСОЮЗ01	9.25	24.04.2008	1.19	1 000		101.8	-0.05	7.97	0.04	16.01.2007
ВолТел2	13	30.11.2010	1.88	1 000	02.12.2008	101.21	0.01	7.63	-0.01	16.01.2007
ВолТел3	8.5	30.11.2010	2.58	2 300		102.5	0	7.65	0	15.01.2007
ГазФин	8.49	08.02.2011	1.01	5 000	12.02.2008	100.3	0.2	8.6	0.05	16.01.2007
Дорогобуж1	8.6	11.06.2008	1.36	900		100	0	8.77	0	10.01.2007
ИжАвто-01	10.7	14.03.2007	0.16	1 200		99.95	0.03	11.12	-0.21	16.01.2007
Инпром 02	10.7	15.07.2010	2.93	1 000		101.2	0	8.37	-0.02	29.12.2006
Инпром 03	10.7	18.05.2011	0.35	1 300	23.05.2007	100.67	-0.33	8.8	0.98	16.01.2007
Камаз-Фин2	8.45	17.09.2010	1.56	1 500	19.09.2008	100.05	0	8.58	0	15.01.2007
НКНХ-04	9.99	26.03.2012	1.99	1 500	30.03.2009	104.4	0	7.91	-0.01	12.01.2007
ОМК 1	9.2	12.06.2008	1.35	3 000		101.55	0	8.16	0	12.01.2007
ПИТ-Инв-02	1	23.03.2009	2.46	1 500		100	0	1	0	28.09.2006
РОСБАНК-1	9.25	15.02.2009	0.08	3 000	14.02.2007	100.22	-0.06	6.31	0.67	16.01.2007
РосселхозБ	7.2	04.06.2008	1.37	3 000		100.25	0	7.19	0	28.12.2006
РосселхозБ 3в	7.85	16.02.2011	3.50	7 000		101.8	0.22	7.54	-0.06	16.01.2007
Русснефть	9.25	10.12.2010	1.78	7 000	12.12.2008	98.79	0	10.2	0	15.01.2007
РусСтанд-4	8.25	03.03.2008	1.07	3 000		99.57	0	9	0.17	15.01.2007
РусСтанд-6	7.6	09.09.2010	0.45	5 000	15.03.2007	99.9	0	8.32	0.01	03.10.2006
СибТлк-4	12.5	05.07.2007	0.47	2 000		102.47	0.02	7.09	-0.08	16.01.2007
СибТлк-5	9.2	25.04.2008	1.22	3 000		101.84	0	7.78	0	12.01.2007
СибТлк-6	7.85	16.09.2010	1.62	2 000	18.09.2008	105	0	4.75	-0.01	29.12.2006
СОКАвто 01	12	24.04.2008	1.19	1 100		99.86	-0.14	12.45	0.13	16.01.2007
ТД Колейка 2в	8.7	15.02.2012	1.91	4 000	18.02.2009	99.2	-0.1	9.44	0.06	16.01.2007
ТМК-02	10.09	24.03.2009	0.19	3 000	27.03.2007	100.55	-0.15	7.12	0.76	16.01.2007
ТМК-03	7.95	15.02.2011	1.05	5 000	19.02.2008	100.45	0	7.64	0	12.01.2007
УдмНП	9.5	01.09.2008	1.52	1 500		100.25	0	9.66	0	12.01.2007
УралСвзИн4	9.99	01.11.2007	0.77	3 000		102.11	0.01	7.29	-0.02	16.01.2007
УралСвзИн5	9.19	17.04.2008	1.19	2 000		101.9	0	7.69	-0.01	15.01.2007
УралСвзИн7		13.03.2012	#ЗНАЧ!	#ЗНАЧ!	17.03.2009	101.06	0.01	8	-0.01	16.01.2007
ЮТК-02	10.5	07.02.2007	0.06	1 500		100.2	0.03	6.91	-0.68	16.01.2007
ЮТК-03	10.9	10.10.2009	0.70	3 500	09.10.2007	102.14	-0.05	8.51	0.65	16.01.2007
ЮТК-04	10	09.12.2009	1.70	4 500		103.25	0	8.32	-0.01	15.01.2007
Адамант 2в	11.25	20.05.2010	0.34	2 000	24.05.2007	99.95	0	11.87	0	16.01.2007
Амурметалл	9.8	26.02.2009	1.90	1 500		101.4	0	9.25	0	15.01.2007
Вагонмаш	13.5	19.06.2008	1.34	300		104	0	10.67	0.01	15.01.2007
ГлМосСтрой 2в	11.5	17.03.2011	0.65	4 000	20.09.2007	100.9	0.15	10.29	-0.25	16.01.2007
ГТ-ТЭЦ 3	10.45	18.04.2008	1.18	1 500		100.1	-0.04	10.69	0.12	16.01.2007
Дикая Орхидея	11.3	09.04.2009	0.24	1 000	12.04.2007	100.3	-0.05	10.35	0.22	16.01.2007
Куйбышевазот 2в	8.8	04.03.2011	3.45	2 000		100.45	0.12	8.85	-0.04	16.01.2007
Лаверна	11.25	08.04.2010	0.24	1 000	12.04.2007	100.25	-0.1	10.24	0.44	16.01.2007
МагнитФин	9.34	19.11.2008	1.72	2 000		102.25	0.24	8.24	-0.06	16.01.2007
МартаФин 1	14.84	22.05.2008	1.25	700		101	0	14.44	-0.01	16.01.2007
Матрица Фин1	12.32	10.12.2008	0.41	1 200	13.06.2007	99.1	0.05	16.73	1.46	16.01.2007

Миракс	11.5	19.08.2008	1.44	1 000		101.3	0.25	10.22	-0.18	16.01.2007
Монетка	10.7	14.05.2009	0.81	1 000	15.11.2007	99.55	0	11.56	0	15.01.2007
Очаково 2 в	8.5	19.09.2008	1.15	1 500		98.4	0	10.15	0	16.01.2007
СалаватСтек2	9.28	28.10.2009	0.77	1 200	31.10.2007	100	-0.1	9.46	0.14	16.01.2007
СамараАвиа	14	08.03.2007	0.14	350		100.3	-0.1	11.77	0.71	16.01.2007
Санвэй	11.66	03.12.2008	0.39	1 000	06.06.2007	100.7	0.08	10.77	0.61	16.01.2007
СевкабельФ1	12.5	06.10.2007	0.70	500		101	0.32	11.49	-0.52	16.01.2007
ТОП-Книга	11.35	05.02.2009	0.07	700	08.02.2007	100.2	0	7.92	-0.14	15.01.2007
УВЗ 2в	9.35	05.10.2010	0.71	3 000	03.10.2007	100.45	0.05	8.83	-0.08	16.01.2007
ЦНТ Зв	9.75	01.04.2009	2.04	700		100.25	0	9.97	-0.01	14.12.2006
Яковлевский	12	31.10.2008	0.78	1 000	26.10.2007	99.9	0	12.45	0	15.01.2007

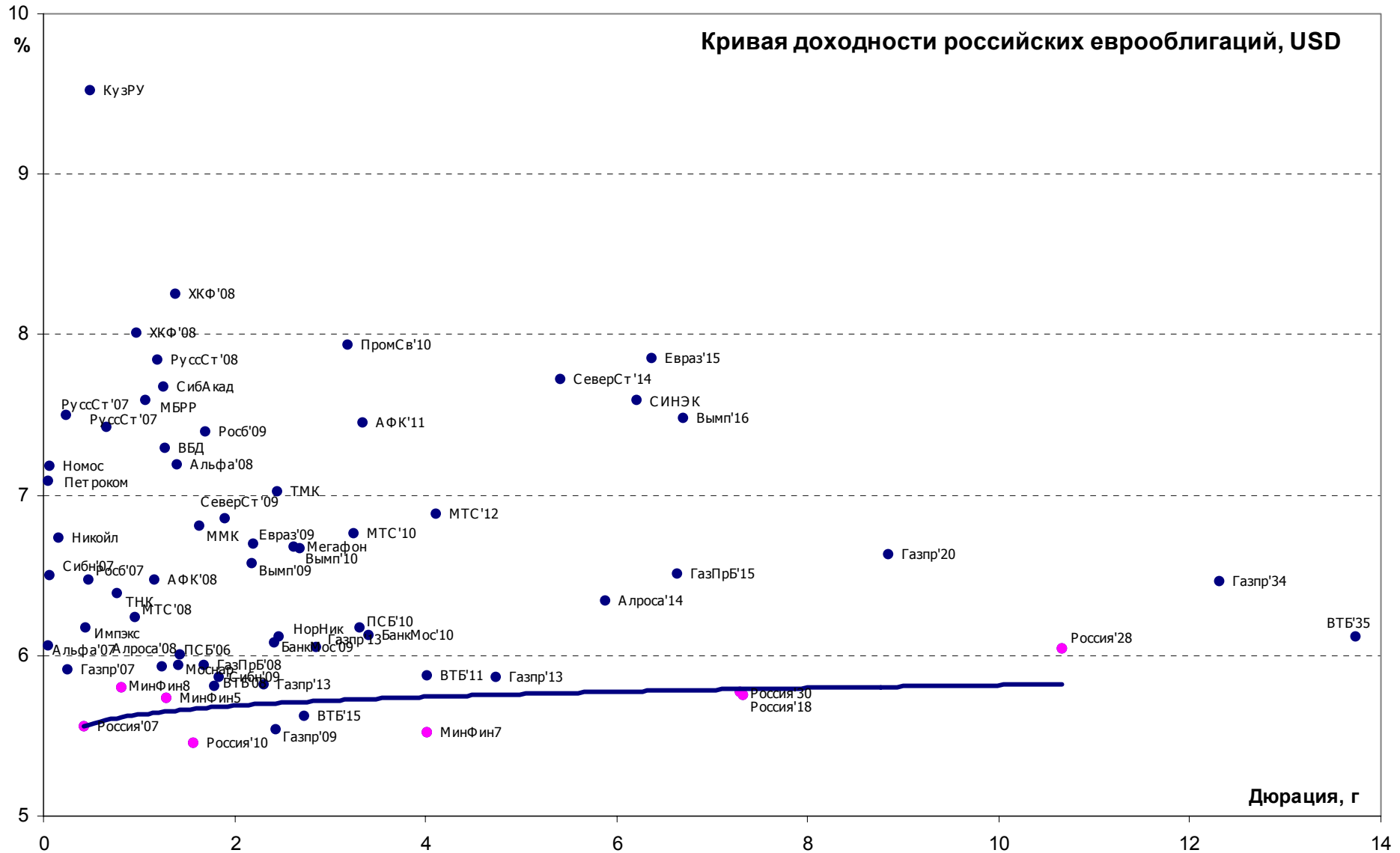
Источник: Reuters



## Итоги торгов российскими еврооблигациями

Эмиссия	Купон	Валюта	Дата погаш.	Дюрация	Объем	Рейтинг	Аген-во	Цена	Изм.	УТМ	Изм	Спрэд	Дата закр.
Россия'07	10	USD	26.06.2007	0.428	2.4B	BBB+	S&P	101.875	-0.06	5.561	0.12	59.3	16.01.2007
Россия'10	8.25	USD	31.03.2010	1.567	2.2B	BBB+	S&P	104.375	-0.06	5.456	0.03	90.1	16.01.2007
Россия'18	11	USD	24.07.2018	7.327	3.5B	BBB+	S&P	143.75	0.06	5.752	-0.01	100.3	16.01.2007
Россия'28	12.75	USD	24.06.2028	10.661	2.5B	BBB+	S&P	179.938	0.25	6.046	-0.01	129.4	16.01.2007
Россия'30	5	USD	31.03.2030	7.295	18.7B	BBB+	S&P	112.25	0.13	5.771	-0.01	102.7	16.01.2007
Минфин5	3	USD	14.05.2008	1.29	2.7B	BBB+	S&P	96.5	0.00	5.735	0.01	59.2	16.01.2007
Минфин7	3	USD	14.05.2011	4.017	1.7B	BBB+	S&P	90.25	0.13	5.523	-0.03	72.3	16.01.2007
Минфин8	3	USD	14.11.2007	0.812	661.0M	BBB+	FCH	97.375	0.00	6.331	0.11	119.3	16.01.2007
Москва'11	6.45	EUR	12.10.2011	4.172	374.0M	Baa1	MDY	107.01	0.10	4.753	-0.02	87.6	16.01.2007
Газпром'07	9.125	USD	25.04.2007	0.258	500.0M	A3	MDY	100.81	0.00	5.914	-0.03	99.2	16.01.2007
Газпром'09	10.5	USD	21.10.2009	2.43	700.0M	A3	MDY	112.5	-0.07	5.539	0.02	74.7	16.01.2007
Газпром'10	7.8	EUR	27.09.2010	3.297	1.0B	A3	MDY	110.17	-0.07	4.719	0.02	76.7	16.01.2007
Газпром'13	4.505	USD	22.07.2013	2.856	1.0B	BB	FCH	96.14	0.10	6.057	-0.04	115.1	16.01.2007
Газпром'13	5.625	USD	22.07.2013	2.298	594.2M	BBB-	FCH	99.55	-0.05	5.821	0.02	108.1	16.01.2007
Газпром'13	9.625	USD	01.03.2013	4.737	1.7B	BBB-	FCH	119.08	-0.14	5.865	0.02	117.1	16.01.2007
Газпром'15	5.875	EUR	01.06.2015	6.654	1.0B	BBB-	FCH	104.65	-0.20	5.171	0.03	116.2	16.01.2007
Газпром'20	7.201	USD	01.02.2020	8.844	1.2B	BBB+	S&P	104.875	-0.13	6.637	0.01	188.6	16.01.2007
Газпром'34	8.625	USD	28.04.2034	12.311	1.2B	BBB-	FCH	127.5	-0.29	6.465	0.02	163.8	16.01.2007
Газпрбанк'08	7.25	USD	30.10.2008	1.671	1.0B	BB+	S&P	102.17	0.02	5.94	-0.01	106.5	16.01.2007
Газпрбанк'15	6.5	USD	23.09.2015	6.633	1.0B	BB+	S&P	99.89	0.09	6.515	-0.01	176.6	16.01.2007
Алроса'08	8.125	USD	06.05.2008	1.232	500.0M	Ba2	MDY	102.68	0.01	5.936	-0.01	76.2	16.01.2007
Алроса'14	8.875	USD	17.11.2014	5.883	500.0M	BB-	S&P	115.43	-0.05	6.341	0.01	156.8	16.01.2007
Сибнефть'07	11.5	USD	13.02.2007	0.058	400.0M	BB+	S&P	100.31	0.17	6.506	-2.52	313.2	16.01.2007
Сибнефть'09	10.75	USD	15.01.2009	1.84	500.0M	BB+	S&P	109.04	0.17	5.867	-0.09	96	16.01.2007
ТНК-ВР'07	11	USD	06.11.2007	0.763	700.0M	BB+	S&P	103.51	-0.01	6.387	0.00	115.4	16.01.2007
ТНК-ВР'11	6.875	USD	18.07.2011	3.954	500.0M	BB+	FCH	102.93	-0.04	6.12	0.01	137.7	16.01.2007
ТНК-ВР'16	7.5	USD	18.07.2016	7.039	1.0B	BB+	FCH	105.55	0.13	6.701	-0.02	194.6	16.01.2007
ЕврХолд'09	10.875	USD	03.08.2009	2.199	300.0M	BB	FCH	109.59	0.15	6.702	-0.06	182.8	16.01.2007
ЕврХолд'15	8.25	USD	10.11.2015	6.365	750.0M	BB	FCH	102.44	0.40	7.858	-0.06	305.6	16.01.2007
ММК	8	USD	21.10.2008	1.636	300.0M	BB	S&P	101.92	0.02	6.811	-0.01	190.1	16.01.2007
НорНикель	7.125	USD	30.09.2009	2.455	500.0M	BBB-	FCH	102.46	0.71	6.117	-0.29	133.3	16.01.2007
ТМК	8.5	USD	29.09.2009	2.451	300.0M	B+	S&P	103.58	-0.01	7.025	0.00	211.6	16.01.2007
Севсталь'09	8.625	USD	24.02.2009	1.895	325.0M	B1	MDY	103.38	-0.11	6.861	0.05	190.3	16.01.2007
Севсталь'14	9.25	USD	19.04.2014	5.404	375.0M	BB-	S&P	108.31	0.18	7.727	-0.03	294.1	16.01.2007
АФК Сис'08	10.25	USD	14.04.2008	1.158	350.0M	B+	S&P	104.4	0.02	6.471	-0.02	131.5	16.01.2007
АФК Сис'11	8.875	USD	28.01.2011	3.345	350.0M	B+	S&P	104.87	0.18	7.451	-0.05	260.3	16.01.2007
Мегафон	8	USD	10.12.2009	2.615	375.0M	BB	S&P	103.42	-0.05	6.676	0.02	183.9	16.01.2007
МТС'10	8.375	USD	14.10.2010	3.241	400.0M	BB-	S&P	105.12	0.12	6.762	-0.04	191.2	16.01.2007
МТС'12	8	USD	28.01.2012	4.101	400.0M	BB-	S&P	104.66	0.12	6.886	-0.03	210.6	16.01.2007
Вымпелк'10	8	USD	11.02.2010	2.683	300.0M	BB+	S&P	103.62	0.39	6.67	-0.14	193.8	16.01.2007
Вымпелк'16	8.25	USD	23.05.2016	6.691	600.0M	BB+	S&P	105.09	0.59	7.481	-0.09	273	16.01.2007
ВТБ'08	6.875	USD	11.12.2008	1.79	550.0M	BBB+	FCH	101.88	-0.05	5.808	0.03	89	16.01.2007
ВТБ'11	7.5	USD	12.10.2011	4.012	450.0M	BBB+	FCH	106.61	0.19	5.876	-0.05	112.3	16.01.2007
БанкМосквы'10	7.375	USD	26.11.2010	3.401	300.0M	BBB	FCH	104.21	0.03	6.128	-0.01	133.9	16.01.2007
БанкМосквы'15	7.5	USD	25.11.2015	3.381	300.0M	BBB-	FCH	103.48	0.20	6.461	-0.06	164.3	16.01.2007
АльфаБ'08	7.75	USD	02.07.2008	1.398	250.0M	BB	S&P	100.75	0.00	7.193	0.00	232.4	16.01.2007
Номос-банк	9.125	USD	13.02.2007	0.058	125.0M	B+	FCH	100.11	0.00	7.183	-0.07	276.9	16.01.2007
ПротСтБанк'15	6.2	USD	29.09.2015	3.303	400.0M	BBB-	FCH	100.06	0.06	6.178	-0.02	138.9	16.01.2007
Промсвязьбанк'10	8.5	USD	04.10.2010	3.179	200.0M	B+	S&P	101.75	-0.03	7.94	0.01	315.7	16.01.2007
Росбанк'09	9.75	USD	24.09.2009	1.695	222.6M	BB-	FCH	104	0.00	7.399	0.00	290	16.01.2007
Петроком	9	USD	09.02.2007	0.047	120.0M	B1	MDY	100.09	-0.01	7.092	0.09	321.8	16.01.2007
Русс.ст.'07	7.8	USD	28.09.2007	0.665	300.0M	Ba2	MDY	100.23	0.34	7.427	-0.51	275.6	16.01.2007

Источник: Reuters



## Итоги торгов еврооблигациями emerging markets

Эмиссия	Купон	Валюта	Дата погаш.	Дюрация	Объем	Рейтинг	Аген-во	Цена	Изм.	YTM	Изм	Спрэд	Дата закр.
Болгария'15	8.25	USD	15.01.2015	6.947	1.3B	BBB	FCH	124.75	0.00	4.917	0.00	87.2	31.08.2005
Мексика'26	11.5	USD	15.05.2026	10.134	338.7M	BBB	FCH	159.938	0.13	6.153	-0.01	138.7	16.01.2007
Польша'12	6.25	USD	03.07.2012	4.712	1.4B	BBB+	FCH	105.938	0.00	4.992	0.00	25.7	16.01.2007
Чили'13	5.5	USD	15.01.2013	5.177	1.0B	A2	MDY	101.063	0.00	5.29	0.00	55.5	16.01.2007
Ю.Корея'13	4.25	USD	01.06.2013	5.577	1.0B	A+	FCH	94	0.13	5.374	-0.02	61.7	16.01.2007
ЮАР'12	7.375	USD	25.04.2012	4.418	1.0B	BBB+	FCH	107.625	-0.06	5.677	0.01	93	16.01.2007
Аргентина'33 Dis	8.28	USD	31.12.2033	11.226	3.1B	B+	S&P	111.75	0.31	7.22	-0.03	237.2	16.01.2007
Бразилия'27	10.125	USD	15.05.2027	10.484	3.4B	BB		140.813	1.06	6.482	-0.07	164.4	16.01.2007
Бразилия'40	11	USD	17.08.2040	5.948	5.2B	BB		132.438	0.19	6.088	-0.02	133.7	16.01.2007
Венесуэла'18	13.625	USD	15.08.2018	6.861	500.0M	BB-	FCH	150	-0.25	7.187	0.02	241.6	16.01.2007
Венесуэла'27	9.25	USD	15.09.2027	10.366	4.0B	BB-	FCH	124.313	0.94	7.004	-0.07	216.6	16.01.2007
Индонезия'15	7.25	USD	20.04.2015	6.332	1.0B	B1	MDY	107.69	0.13	6.05	-0.02	129.8	16.01.2007
Колумбия'33	10.375	USD	28.01.2033	11.296	340.5M	BB	FCH	143.625	0.88	6.783	-0.05	194.5	16.01.2007
Панама'27	8.875	USD	30.09.2027	10.771	975.0M	BB+	FCH	127	-0.50	6.485	0.04	163.5	16.01.2007
Перу'33	8.75	USD	21.11.2033	12.4	900.0M	BB+	S&P	131.5	0.13	6.301	-0.01	146.8	16.01.2007
Турция'15	7.25	USD	15.03.2015	6.182	2.2B	BB-	FCH	103.5	-0.13	6.684	0.02	193.9	16.01.2007
Турция'30	11.875	USD	15.01.2030	10.633	1.5B	BB-	FCH	153.563	-0.13	7.11	0.01	228.1	16.01.2007
Украина'13	7.65	USD	11.06.2013	5.183	270.1M	BB-	S&P	107.813	0.13	6.152	-0.02	142.8	16.01.2007
Уругвай'33	7.875	USD	15.01.2033	12.107	1.1B	B1	MDY	111	0.25	6.954	-0.02	210.4	16.01.2007
Филиппины'25	10.625	USD	16.03.2025	9.644	2.0B	BB	FCH	142.5	0.31	6.579	-0.02	181.8	16.01.2007
Эквадор'30	10	USD	15.08.2030	6.975	2.7B	CCC+	S&P	77.5	-1.00	13.412	0.19	851.2	16.01.2007

Источник: Reuters

---

## Контактная информация

	Электронный адрес	Телефон
<b>Заместитель Председателя Правления</b>		
Рукавишников Алексей Михайлович	<a href="mailto:info@banksoyuz.ru">info@banksoyuz.ru</a>	729-55-49
<b>Анализ финансовых рынков</b>		
Богословский Дмитрий	<a href="mailto:Research@banksoyuz.ru">Research@banksoyuz.ru</a>	729-55-00 (5385)
Свиридов Станислав	<a href="mailto:Research@banksoyuz.ru">Research@banksoyuz.ru</a>	729-55-00 (5668)
Лукьянов Павел	<a href="mailto:Research@banksoyuz.ru">Research@banksoyuz.ru</a>	729-55-00 (5272)
Бодрин Юрий	<a href="mailto:Research@banksoyuz.ru">Research@banksoyuz.ru</a>	729-55-00 (5310)
<b>Долговые инструменты</b>		
Автухов Михаил	<a href="mailto:bond@banksoyuz.ru">bond@banksoyuz.ru</a>	729-55-07 (5280)
Голубничий Денис	<a href="mailto:Denis.Golubnichy@banksoyuz.ru">Denis.Golubnichy@banksoyuz.ru</a>	729-55-00 (5689)
<b>Долговой рынок капитала</b>		
Бахшиян Шаген	<a href="mailto:BahshiyanSG@banksoyuz.ru">BahshiyanSG@banksoyuz.ru</a>	729-55-67 (5311)
<b>Брокерское обслуживание и доверительное управление</b>		
Бабаджанов Сухроб	<a href="mailto:BabadzanovSS@banksoyuz.ru">BabadzanovSS@banksoyuz.ru</a>	729-55-00 (5476)
<b>Операции на фондовых рынках</b>		
Палей Илья	<a href="mailto:PaleyIY@banksoyuz.ru">PaleyIY@banksoyuz.ru</a>	729-55-18 (5368)
Спаскин Андрей	<a href="mailto:SpasskinAY@banksoyuz.ru">SpasskinAY@banksoyuz.ru</a>	729-55-00 (5458)
<b>Денежные рынки</b>		
Тихонов Денис	<a href="mailto:Denis.Tikhonov@banksoyuz.ru">Denis.Tikhonov@banksoyuz.ru</a>	729-55-61 (5244)
<b>Оценка финансовых рисков</b>		
Куринов Наран	<a href="mailto:KurinovNB@banksoyuz.ru">KurinovNB@banksoyuz.ru</a>	729-55-00 (5201)



Акционерный коммерческий банк «СОЮЗ»  
Москва, 127006 ул. Долгоруковская, д.34, стр.1  
Тел.: (495) 729-5500; факс: (495) 729-5505  
E-mail: [info@banksoyuz.ru](mailto:info@banksoyuz.ru) Internet: [www.banksoyuz.ru](http://www.banksoyuz.ru)

## Важная информация

Настоящий документ имеет исключительно информационное значение и не может рассматриваться как предложение или побуждение к покупке или продаже ценных бумаг, а также связанных с ними финансовых инструментов. Описание любой компании или компаний, или/и их ценных бумаг, или рынков, или направлений развития, упомянутых в данном документе, не предполагают полноты их описания. Утверждения относительно прошлых результатов необязательно свидетельствуют о будущих результатах.

Несмотря на то, что информация, изложенная в настоящем документе, была собрана из источников, которые Банк СОЮЗ считает надежными, Банк СОЮЗ не дает гарантий относительно их точности или полноты. При принятии инвестиционного решения инвесторам следует провести собственный анализ всех рисков, связанных с инвестированием в ценные бумаги. Банк СОЮЗ, его руководство, представители и сотрудники не несут ответственности за любой прямой или косвенный ущерб, наступивший в результате использования информации изложенной в настоящем документе.

Банк СОЮЗ и связанные с ним стороны, должностные лица и/или сотрудники Банка и/или связанные с ними стороны могут владеть долями капитала компаний или выполнять услуги для одной или большего числа компаний, упомянутых в настоящем документе, и/или намереваются приобрести такие доли капитала и/или выполнять либо намереваются выполнять такие услуги в будущем (с учетом внутренних процедур Банка СОЮЗ по избежанию конфликтов интересов). Банк СОЮЗ и связанные с ним стороны могут действовать или уже действовали как дилеры с ценными бумагами или другими финансовыми инструментами, указанными в настоящем документе, или ценными бумагами, лежащими в основе таких финансовых инструментов или связанными с вышеуказанными ценными бумагами. Кроме того, Банк СОЮЗ может иметь или уже имел взаимоотношения, или может предоставлять или уже предоставлял финансовые услуги упомянутым компаниям (включая инвестиционные банковские услуги, фондовый рынок и прочее). Банк СОЮЗ может использовать информацию и выводы, представленные в настоящем документе, до его публикации.

Все выраженные оценки и мнения, представленные в настоящем документе, отражают исключительно личное мнение каждого аналитика, частично или полностью отвечающего за содержание данного документа

По вопросам проведения операций с ценными бумагами обращайтесь в отдел клиентского обслуживания: (095) 729-55-00