



19 апреля 2007 г.  
Лукьянов Павел  
Бодрин Юрий

## Экономические индикаторы

## Новости короткой строкой

### Денежный и валютный рынки

Показатель	Посл.	Пред.	Нач. мес.	Нач. года
Остатки на кор/сч ЦБ	466.0	411.9	695.2	643.9
Mibor 1 дн.	3.82	3.80	4.89	6.87
Libor 6m	5.36	5.37	5.32	5.37
Euribor 6m	4.10	4.10	4.04	3.85
Ставка Fed Funds	5.25	5.25	5.25	5.25
Ставка ЕЦБ	3.75	3.75	3.75	3.50
Курс ЦБ USD/RUR	25.7469	25.7994	26.0204	26.3311
Курс EUR/USD	1.3609	1.3567	1.3331	1.3199

### Долговые рынки

Показатель	Посл.	Пред.	Нач.мес.	Нач. года
10Y UST	4.652	4.682	4.644	4.704
Rus' 30	113.679	113.484	113.561	113.212
Индекс EMBI+	162	162	168	169
Индекс EMBI+ Rus	97	97	101	96
Индекс RCBI-c	148.98	148.90	148.41	147.04
Москва 39	6.52	6.53	6.56	6.69
Газпром А6	6.65	6.65	6.70	6.67
ОФЗ 46018	6.52	6.53	6.56	6.52

### Товарные и фондовые рынки

Показатель	Посл.	Пред.	Нач.мес.	Нач. года
Индекс Dow Jones	12803.84	12773.04	12348.75	12463.2
Индекс РТС	1965.09	1990.57	1940.47	1798.63
Oil Brent	65.65	65.59	67.96	61.05
Gold	689.40	687.70	664.50	634.00

### Сегодняшняя статистика

Показатель	Страна	Период	Время	Прогноз
Индекс опережающих индикаторов	США	март	18.00 МСК	0.1%
Индекс ФРБ	США	апрель	20.00 МСК	2.0%

- ✓ Fitch включило рейтинги Абсолют-банка «В» в список на повышение
- ✓ Абсолют-банк планирует занять вне РФ выше \$500 млн. В 2007 году
- ✓ Банк Москвы начнет роадшоу LPN на \$300 млн. 23 апреля
- ✓ Вьетнам привлечет в 2007 году до \$1 млрд. в виде международных облигаций
- ✓ S&P Рейтинг компании «Транснефтепродукт» «В+» помещен в список на возможное повышение в связи с планируемым поглощением «Транснефтью».
- ✓ Fitch присвоило субординированным облигациям Банка Москвы ожидаемый рейтинг «BBB-».
- ✓ Fitch присвоило выпуску облигаций Республики Карелия рейтинг «A(rus)».
- ✓ Fitch присвоило Пензенской области рейтинги «BB», прогноз «Стабильный».
- ✓ Банк «Возрождение» планирует осенью 2007 года разместить второй выпуск облигаций на сумму 3 млрд. рублей.
- ✓ Fitch присвоило Новосибирской области рейтинг «BB-», прогноз «Стабильный».
- ✓ Доходность по цене отсечения на аукционе по размещению ОФЗ № 26199RMFS составила 6.31% годовых

---

## Рынок внешних долгов

Вопреки нашим ожиданиям, базовые активы продолжают набирать позиции, находясь под влиянием более умеренного отчета по потребительской инфляции США, опубликованного во вторник. Вчера облигации Казначейства США также получили поддержку в виде снижения обращений за ипотечным кредитами. Хотя свежие данные по рынку недвижимости США за март показали рост закладок новых домов и разрешенных пятен, сокращение спроса на жилье может усилить кризисные явления в секторе. В итоге доходность индикативной 10-летней ноты сократилась еще на 3 б.п. до 4.65% при этом ее снижение продолжилось на азиатских торгах в четверг. Мы видим достаточно сильное сопротивление по цене 10-летних бумаг на уровне 100.25%, что предполагает снижение доходности еще на несколько пунктов. Вероятно, до конца недели мы увидим консолидацию чуть выше 4.6%. Европейские долговые рынки также завершили торги в плюсе, доходность 10-летних немецких Bunds находится около 4.15% и в ближайшие дни, скорее всего, продолжит снижение, хотя в среднесрочном плане ждем ее рост.

Суверенные еврооблигации развивающихся стран продолжили рост в рамках сохранения высокого аппетита на риск (спрэд EMBI+ на уровне 162 б.п.). В плюсе закрылись практически все длинные активы, а долгосрочные еврооблигации Бразилии и Колумбии вышли на новые исторические уровни, сократив свои спрэды до рекордно минимальных отметок. Индикативные еврооблигации Бразилия'40 выросли до 135.875% номинала, а страновой спрэд сократился до 152 б.п. Несмотря на то, что последние комментарии Moody's и S&P не предполагает повышение рейтингов страны «BB» в ближайшие месяцы, фундаментальные параметры Бразилии остаются крайне благоприятными, учитывая рост курса национальной валюты, накопление резервов и рост реальных доходов населения. Поэтому, скорее всего, плавное сокращение спрэдов продолжится, и, учитывая хорошее отношение к риску, мы рекомендуем оставаться в длинных долгах Бразилии. Аналогично мы советуем покупать длинные активы Колумбии, Перу и в меньшей степени Панамы. Исключением из вчерашней позитивной динамики стали долги Аргентины и Венесуэлы, которые относятся к кредитам с «высокой» бэтой и, по слухам, попали под давление из-за перестановок в портфеле ABN Amro Asset Management, под управлением которой находятся фонды на несколько миллиардов долларов. Мы предполагаем, что в ближайшее время позитивные настроения в сегменте будут сохраняться, и, учитывая отсутствие важных данных до конца недели, у бумаг есть шанс закрыться на новых рекордных отметках.

В российских еврооблигациях, наконец, появились объемы, причем преимущественно со сделками на покупку на фоне позитивного внешнего фона. Хотя спрэд России остается на уровне 97 б.п., в абсолютном выражении Россия'30 подросла более, чем на 50 б.п. до 113.5% номинала за последние 2 дня. Мы предполагаем, что в ближайшие 2-3 дня котировки могут сохраниться на этом уровне или даже немного подрасти (при снижении доходности 10Y UST к 4.6%), но с текущего уровня потенциал краткосрочного роста ограничен. В районе 113.75% могут появиться сильные продавцы. В корпоративном секторе бумаги показали более серьезное продвижение. Причем не только ликвидные инструменты Газпрома, телекомов или металлургии. Мы также отмечаем рост активности в банковском секторе, где «брали все» от ВТБ до Промсвязьбанка. Лидером сектора стали ноты Абсолют-банка после сообщений о покупке 92.5% его акций бельгийской группой KBC. Бумаги прибавили 372 б.п. по цене, сократив доходность на 200 б.п. до 6.75%, причем на рынке они стоят с достаточно приемлемыми спрэдами bid/ask. Рейтинги банка «В» попали в список на пересмотр. Мы предполагаем, что вчерашнее движение по нотам было вызвано спекулятивным спросом, некоторые инвесторы захотят зафиксировать прибыли. Поэтому пока не рекомендуем наращивать позиции в нотах Абсолюта, по крайней мере, до тех пор, пока мы не узнаем новый рейтинг. Отмечаем отставание валютных нот Иркутта, доходность по которым в последние дни выросла до 7.7%, тогда как, по нашим оценкам, она должна быть ближе к 7%. Рекомендуем покупать.

## Итоги торгов государственными рублевыми облигациями

Эмиссия	Купон	Дата погаш.	Дюрация	Объем, млн.	Цена	Изм.	Дох.	Изм.	Дата
RU25057	7.4	20.01.2010	2.49	40 817	103.87	0.02	6	-0.01	18.04.2007
RU25058	6.3	30.04.2008	1.00	40 655	100.80	0.00	5.61	0	16.04.2007
RU26198	6	02.11.2012		48 100	98.62	0.13	6.29	-0.03	18.04.2007
RU27025	6	13.06.2007	0.15	25 806	100.18	0.00	4.87	-0.02	18.04.2007
RU27026	7	11.03.2009	1.79	15 108	101.30	0.05	5.88	-0.03	18.04.2007
RU46001	10	10.09.2008	0.87	45 000	103.87	0.00	5.65	-0.01	17.04.2007
RU46002	9	08.08.2012	3.83	62 000	109.00	-0.83	6.34	0	18.04.2007
RU46003	10	14.07.2010	2.34	37 298	110.20	-0.08	5.98	0.02	18.04.2007
RU46014	9	29.08.2018	5.35	58 290	109.32	0.12	6.31	-0.02	18.04.2007
RU46017	8.5	03.08.2016	6.26	79 995	106.30	0.03	6.44	-0.01	18.04.2007
RU46018	9	24.11.2021	8.59	73 695	111.28	0.03	6.52	-0.01	18.04.2007

Источник: Reuters

## Итоги торгов региональными рублевыми облигациями

Эмиссия	Купон	Дата погаш.	Дюрация	Объем, млн.	Цена	Изм.	Дох.	Изм.	Дата
Москва 29	10	05.06.2008	1.08	591	104.35	0	6.04	-0.01	12.04.2007
Москва 31	10	20.05.2007	0.12	1 127	100.95	0	0.00	0	06.04.2007
Москва 36	10	16.12.2008	1.59	460	106.25	0	6.08	0	29.03.2007
Москва 38	10	26.12.2010	3.13	5 000	112.25	0	6.32	-0.01	17.04.2007
Москва 39	10	21.07.2014	5.50	10 000	110.10	0.04	6.52	-0.01	18.04.2007
Москва 40	10	26.10.2007	0.54	193	102.40	0	5.40	-0.02	04.04.2007
Москва 41	10	30.07.2010	2.86	8 729	107.95	0.1	6.21	-0.03	18.04.2007
Москва 42	10	13.08.2007	0.44	43	102.03	0	3.59	-0.06	02.03.2007
Москва 43	10	17.05.2008	1.03	452	105.50	0	4.83	-0.01	16.04.2007
Москва 47	10	28.04.2009	1.84	10 000	106.65	0	5.91	-0.01	16.04.2007
Белгор4	8.38	10.11.2010	3.08	2 000	101.85	-0.05	8.01	0.02	18.04.2007
ВолгогрОб1	11.99	17.06.2010	1.52	700	106.50	0	6.65	-0.01	16.04.2007
ВолгогрОбл	11.99	11.06.2009	1.12	600	103.29	0	7.94	-0.01	12.04.2007
ВоронежОб2	13	18.06.2009	1.91	500	108.00	-0.42	8.13	0.2	18.04.2007
ВоронежОбл	13	15.12.2007	0.65	600	103.58	0	7.57	-0.02	13.04.2007
ИркОбл31-1	9.5	17.12.2009	1.37	1 320	101.55	0	7.97	0	18.04.2007
ИркОбл31-2	8	23.10.2008	0.75	720	100.15	0	7.69	0	09.04.2007
КалужОбл	9	24.12.2007	0.69	300	100.86	0	7.80	0	10.04.2007
Карелия	8.4	02.06.2010	2.48	500	99.95	0	8.15	0	27.03.2007
КОМИ 5в об	13	24.12.2007	0.66	500	104.04	0.01	7.06	-0.04	18.04.2007
КОМИ 6в об	13.5	14.10.2010	2.95	700	113.30	0	7.59	-0.01	17.04.2007
КОМИ 7в об	10	22.11.2013	4.65	1 000	109.10	0	7.20	-0.01	17.04.2007
Киров 1 об	8.39	22.12.2008	1.15	270	100.65	0	8.04	0	12.04.2007
КраснодКр	10	15.05.2007	0.09	1 000	100.30	0	5.68	-0.15	11.04.2007
КраснЯрКр3	7	01.10.2008	0.93	3 000	99.65	0	6.99	0	18.04.2007
ЛенОбл-3об	12.5	05.12.2014	5.30	1 300	128.00	0.75	7.43	-0.12	18.04.2007
ЛипецОбл 2в	7.95	19.07.2011	2.95	1 500	100.60	0	7.89	0	16.04.2007
Мос.обл.4в	11	21.04.2009	1.81	9 600	108.51	0	6.60	-0.01	12.04.2007
Мос.обл.5в	10	30.03.2010	1.94	9 000	106.70	0	6.59	-0.01	18.04.2007
Мос.обл.6в	9	19.04.2011	3.35	12 000	107.32	0	7.00	0	13.04.2007
Нижегород 2в	10.24	02.11.2008		2 500	102.50	0.03	6.92	-0.05	18.04.2007
СамарОбл 2	6.82	09.09.2010	3.04	2 000	99.00	0	7.35	0	18.04.2007
ТверОбл об2	7.95	30.11.2008	1.53	800	100.75	0	7.66	0	16.04.2007
Томск.об-3	10	13.10.2007	0.49	600	101.25	-0.05	7.46	0.1	18.04.2007
Томск.об-4	8	09.11.2009	1.86	900	99.40	0.01	7.51	-0.14	18.04.2007
Тулобл	8.5	28.06.2009	2.02	1 500	103.06	-0.09	7.17	0.05	18.04.2007
Хабаровскб	8	24.11.2009	1.45	1 000	101.04	0.04	7.02	-0.03	18.04.2007
Чувашия 5в	7.85	05.06.2011	3.52	1 000	102.50	0.25	7.26	0	18.04.2007
Якут-05 об	8	21.04.2007	0.03	800	100.04	0	0.54	-2.49	09.04.2007
Якут-06 об	10	13.05.2010	2.19	2 000	106.98	0.08	7.07	0.05	18.04.2007
Якут-10 об	12	17.06.2008	1.10	800	105.37	0.17	7.34	-0.17	18.04.2007
ЯНАО-1 об	10	03.08.2008	1.25	1 800	104.35	0	6.53	-0.01	11.04.2007
ЯрОбл-02	12.78	03.07.2007	0.21	1 000	101.25	0	6.75	-0.09	18.04.2007
ЯрОбл-04	10.5	26.05.2009	1.89	1 000	105.83	0	7.36	0	13.04.2007
ЯрОбл-05	8.5	19.04.2011	2.57	762	99.00	0	7.89	-0.01	13.04.2007
Волгогр 01	9.7	17.07.2008	1.19	450	101.85	0	7.96	0	11.04.2007
Казань02об	10	11.04.2007	0.03	1 000	100.07	0	0.00	0	30.03.2007

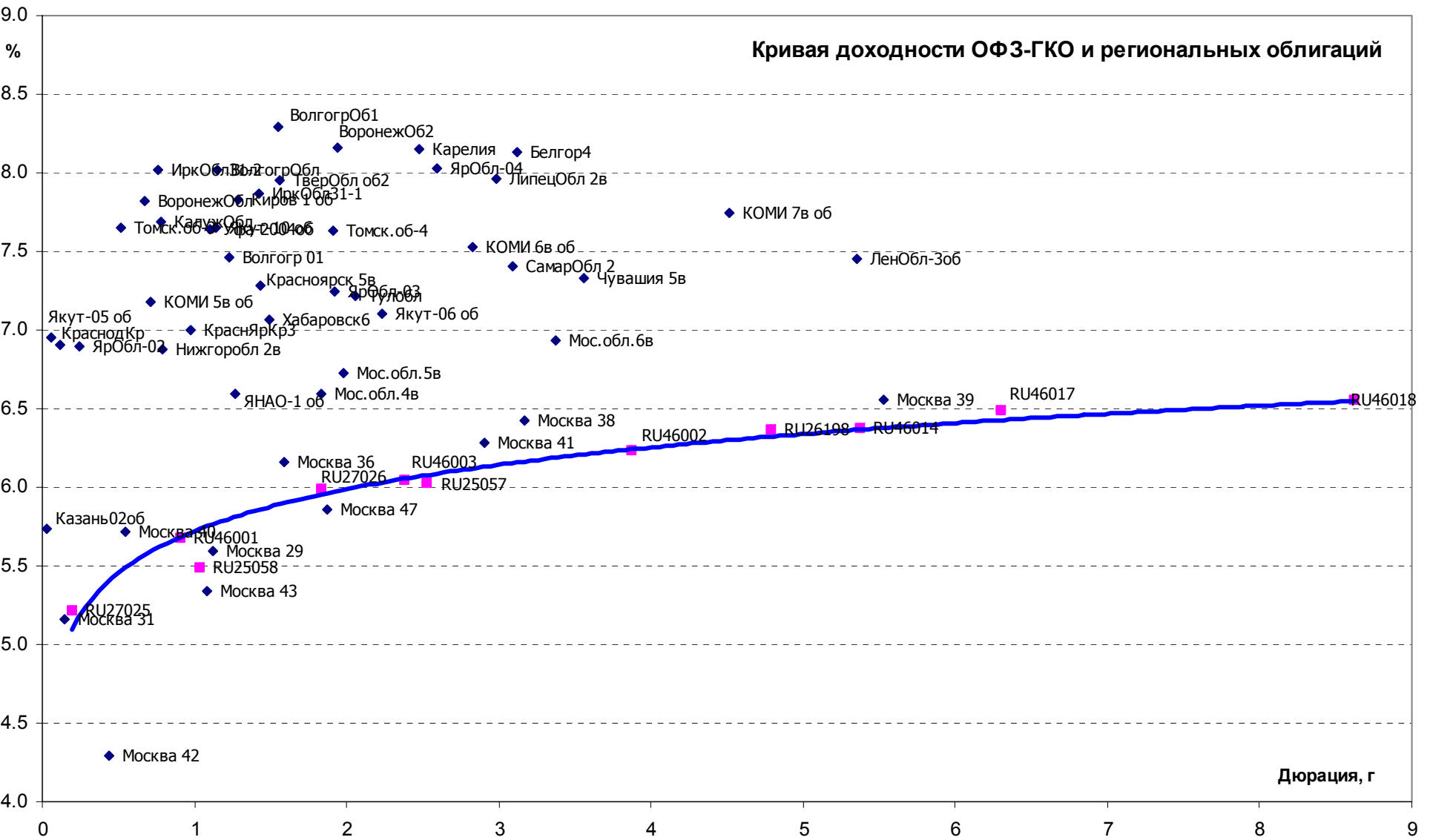
Fixed Income Daily Guide, 19 апреля 2007 г.

Банк СОЮЗ <http://soyuztrade.ru>

---

КраснЯрск 5в	8.5	18.10.2008	1.45	1 000	101.32	0.22	7.02	-0.17	18.04.2007
Уфа-2004об	10.03	03.06.2008	1.06	110	102.80	0	7.51	-0.01	18.04.2007

Источник: Reuters

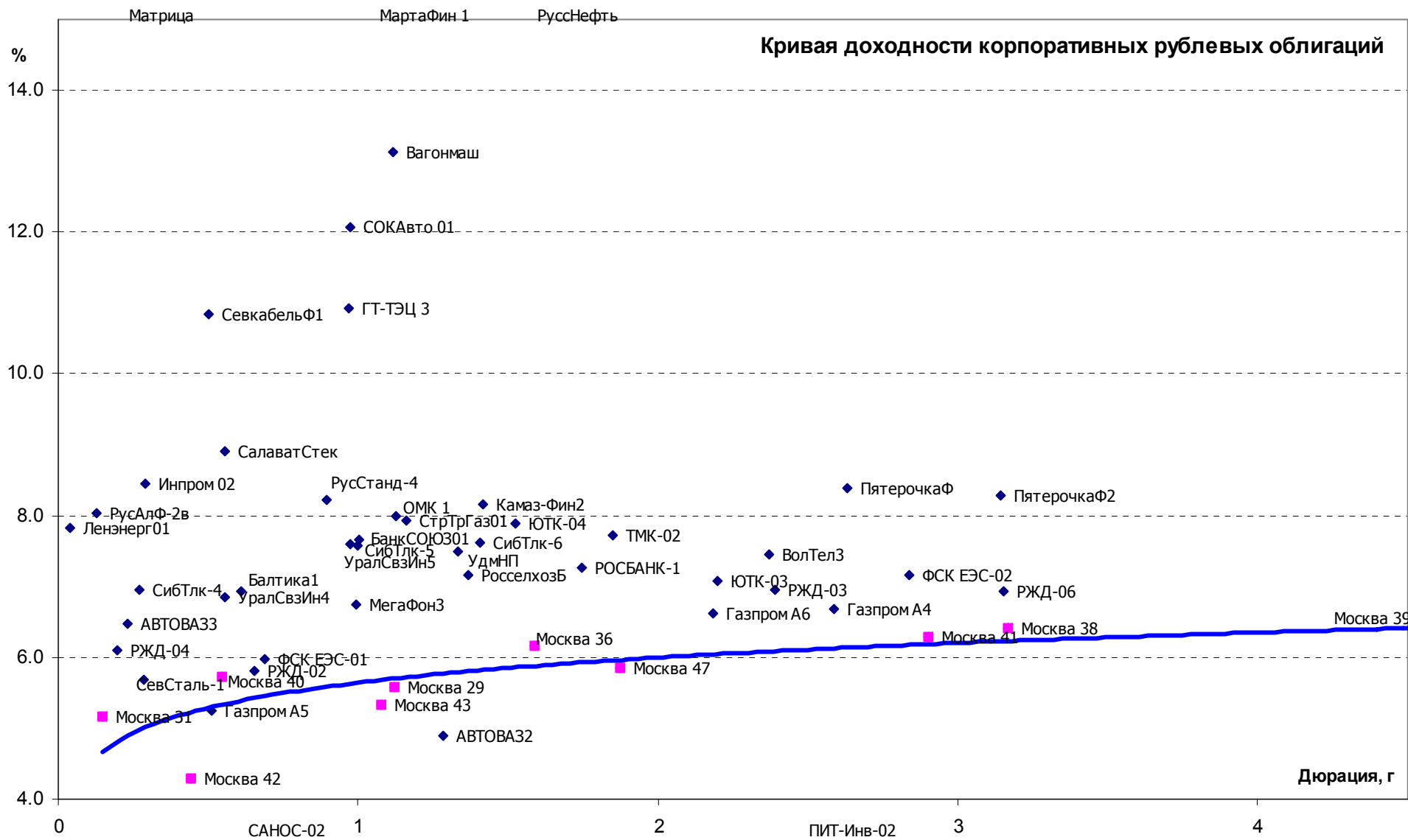


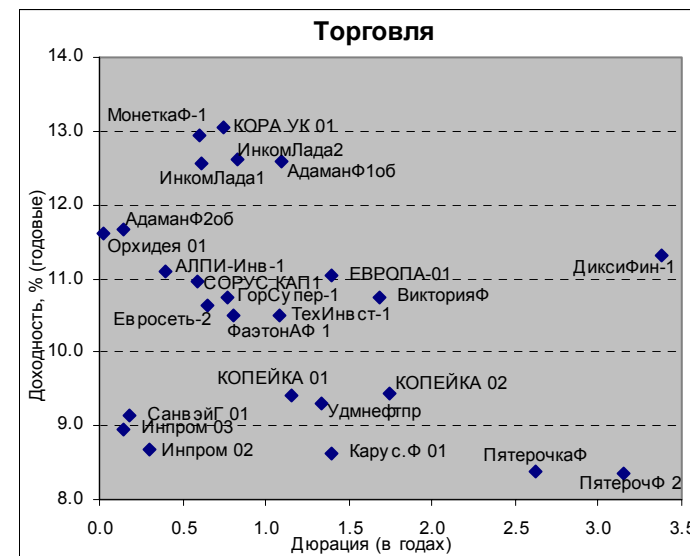
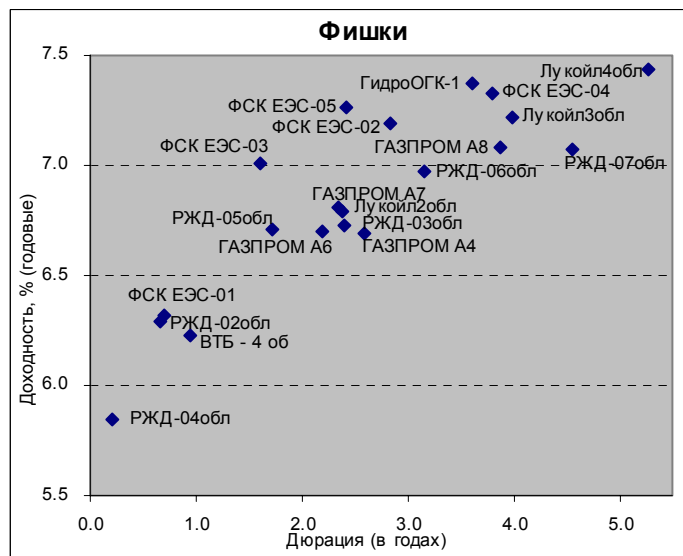
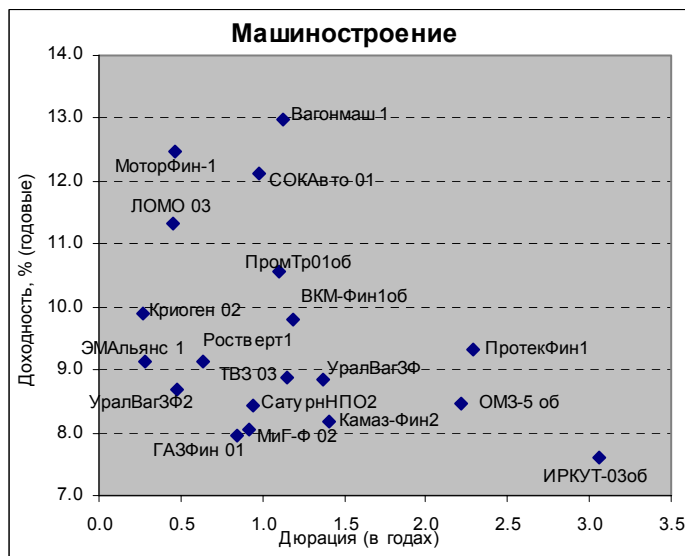
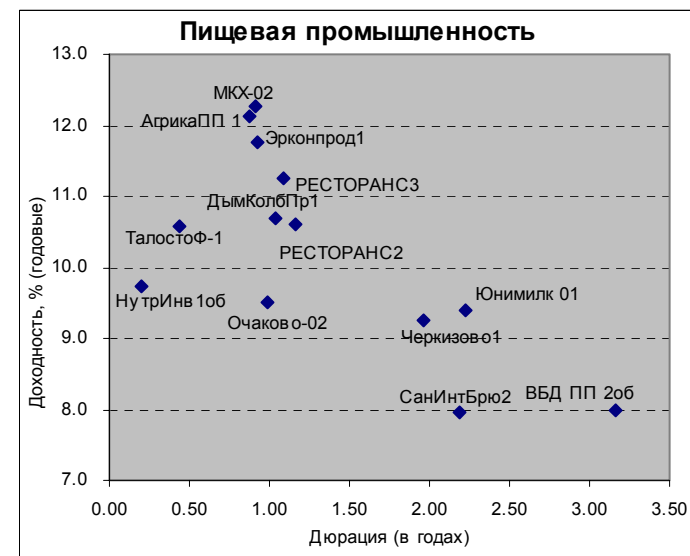
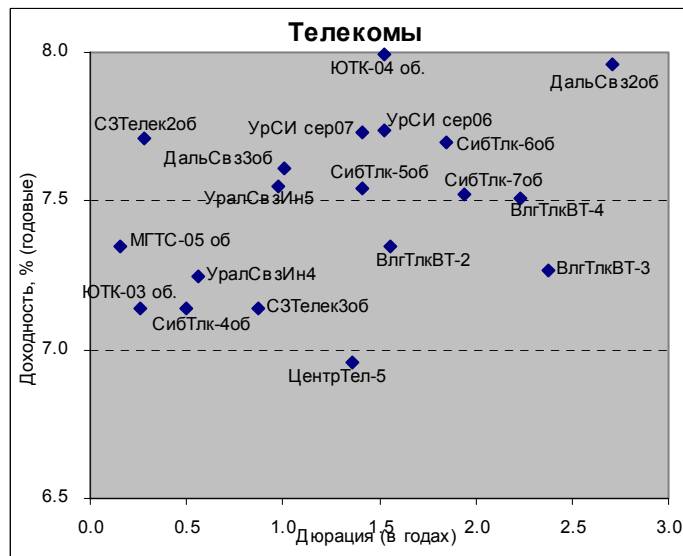
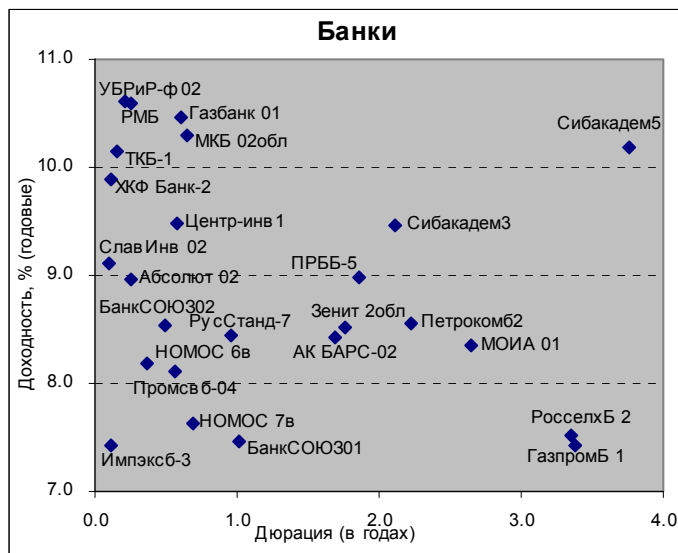
## Итоги торгов корпоративными рублевыми облигациями

Эмиссия	Купон	Дата погашения	Дюрация	Объем,млн.	Оферта	Цена	Изм.	Дох.	Изм.	Дата
Газпром А4	8.22	10.02.2010	2.55	5 000		104.35	0.05	6.61	-0.01	18.04.2007
Газпром А5	7.58	09.10.2007	0.48	5 000		100.73	-0.12	6.08	0.25	18.04.2007
Газпром А6	6.95	06.08.2009	2.15	5 000		100.85	0	6.65	0	17.04.2007
РЖД-02	7.75	05.12.2007	0.62	4 000		101.01	0	6.17	0	17.04.2007
РЖД-03	8.33	02.12.2009	2.35	4 000		104.00	-0.15	6.75	0.06	18.04.2007
РЖД-04	6.59	14.06.2007	0.16	10 000		100.00	-0.05	6.62	0.33	18.04.2007
РЖД-06	7.35	10.11.2010	3.11	10 000		101.80	0.08	6.89	-0.02	18.04.2007
ФСК ЕЭС-01	8.8	18.12.2007	0.65	5 000		101.70	0	6.23	-0.01	17.04.2007
ФСК ЕЭС-02	8.25	22.06.2010	2.80	7 000		103.60	0.05	7.08	-0.02	18.04.2007
ФСК ЕЭС-03	7.1	12.12.2008	1.56	7 000		100.50	0	6.88	0	18.04.2007
Балтика1	8.75	20.11.2007	0.57	1 000		100.90	0	7.27	-0.01	17.04.2007
Ленэнерго1	10.25	19.04.2007	0.02	3 000		100.05	0	0.00	0	10.04.2007
МегаФон2	9.28	11.04.2007	0.03	1 500		100.15	0	0.00	0	30.03.2007
МегаФон3	9.25	15.04.2008	0.98	3 000		102.25	0	6.98	-0.01	17.04.2007
ПятерочкаФ	11.45	12.05.2010	2.59	1 500		109.25	0	8.14	-0.01	13.04.2007
ПятерочкаФ2	9.3	14.12.2010	3.11	3 000		103.90	0	8.20	0	18.04.2007
РусАлФ-2в	8	20.05.2007		5 000		100.08	0	7.04	-0.03	17.04.2007
РуссНефть	9.25	10.12.2010	1.51	7 000	12.12.2008	84.88	-0.12	19.87	-1.5	18.04.2007
САНОС-02	10	10.11.2009	0.55	3 000	13.11.2007	105.55	-0.22	0.25	0.25	18.04.2007
СевСталь-1	8.1	28.06.2007		3 000		100.40	0	5.99	-0.03	11.04.2007
СтрТрГаз01	9.6	25.06.2008	1.12	3 000		102.00	-0.17	7.94	0.16	18.04.2007
АВТОВА32	1	13.08.2008		3 000		90.00	0	9.43	0.02	13.04.2007
АВТОВА33	7.8	22.06.2010	0.21	5 000	26.06.2007	100.15	0	7.01	-0.01	10.04.2007
БанкСОЮЗ01	9.25	24.04.2008	0.97	1 000		101.60	0	7.82	0	17.04.2007
ВолТел2		30.11.2010	#ЗНАЧ!	#ЗНАЧ!	02.12.2008	101.65	0	7.22	-0.01	17.04.2007
ВолТел3	8.5	30.11.2010	2.34	2 300		102.90	0	7.38	0	13.04.2007
ГазФин	8.49	08.02.2011	0.80	5 000	12.02.2008	100.65	0	7.78	0	18.04.2007
Дорогобуж1	8.6	11.06.2008		900		100.37	0	8.41	0	18.04.2007
ИжАвто-01	10.7	14.03.2007		1 200		100.00	0	0.00	0	02.03.2007
Инпром 02	10.7	15.07.2010	0.25	1 000	19.07.2007	100.60	-0.05	8.27	-0.45	18.04.2007
Инпром 03	10.7	18.05.2011	0.10	1 300	23.05.2007	100.30	-0.05	7.38	0.44	18.04.2007
Камаз-Фин2	8.45	17.09.2010	1.37	1 500	19.09.2008	100.95	0	7.87	0	17.04.2007
НКНХ-04	9.99	26.03.2012	1.82	1 500	30.03.2009	104.00	0	7.88	-0.01	16.04.2007
ОМК 1	9.2	12.06.2008	1.09	3 000		101.70	-0.3	7.76	0.28	18.04.2007
ПИТ-Инв-02	1	23.03.2009		1 500		100.00	0	1.00	0	28.09.2006
РОСБАНК-1	7.89	15.02.2009		3 000		101.05	-0.02	7.29	0.02	18.04.2007
РосселхозБ	7.2	04.06.2008		3 000		100.25	0	7.15	0	28.12.2006
РосселхозБ 3в	7.85	16.02.2011	3.32	7 000		102.50	0.3	7.29	0	18.04.2007
Русснефть	9.25	10.12.2010	1.51	7 000	12.12.2008	84.88	-0.12	19.87	-1.5	18.04.2007
РусСтанд-4	8.25	03.03.2008		3 000		100.10	0	8.27	0	13.04.2007
РусСтанд-6	8.5	09.09.2010		5 000	11.09.2008	100.20	0	8.51	0	16.04.2007
СибТлк-4	12.5	05.07.2007	0.22	2 000		100.00	0	12.65	-0.01	17.04.2007
СибТлк-5	9.2	25.04.2008	0.97	3 000		101.74	0	7.53	0	12.04.2007
СибТлк-6	7.85	16.09.2010	1.37	2 000	18.09.2008	100.25	-0.24	7.80	0.19	18.04.2007
СОКАвто 01	12	24.04.2008		1 100		100.20	0	12.13	0	17.04.2007
ТД Колейка 2в	8.7	15.02.2012	1.70	4 000	18.02.2009	99.75	0.05	9.14	-0.03	18.04.2007
ТМК-02	7.6	24.03.2009		3 000		100.23	-0.07	7.61	0.04	18.04.2007
ТМК-03	7.95	15.02.2011	0.82	5 000	19.02.2008	100.65	0	7.25	0	17.04.2007
УдмНП	9.5	01.09.2008		1 500		100.75	0	9.21	0	13.04.2007
УралСвзИн4	9.99	01.11.2007	0.52	3 000		101.55	0	7.11	-0.01	17.04.2007
УралСвзИн5	9.19	17.04.2008	0.96	2 000		102.00	0	7.20	-0.01	10.04.2007
УралСвзИн7		13.03.2012	#ЗНАЧ!	#ЗНАЧ!	17.03.2009	101.60	0.01	7.62	-0.01	18.04.2007
ЮТК-03	10.9	10.10.2009	0.48	3 500	09.10.2007	101.67	-0.01	7.37	0	18.04.2007
ЮТК-04	10	09.12.2009	1.49	4 500		103.85	0.22	7.61	-0.16	18.04.2007
Адамант 2в	11.25	20.05.2010	0.12	2 000	24.05.2007	99.85	0	13.36	0.04	12.04.2007
Амурметалл	9.8	26.02.2009	1.73	1 500		101.90	0	8.85	0	18.04.2007
Вагонмаш	13.5	19.06.2008	1.08	300		100.75	0	13.15	-0.01	17.04.2007
ГлМосСтрой 2в	11.5	17.03.2011	0.42	4 000	20.09.2007	100.86	0.07	9.55	-0.19	18.04.2007
ГТ-ТЭЦ 3	10.45	18.04.2008		1 500		100.00	0	10.72	0	11.04.2007
Дикая Орхидея	10.7	09.04.2009		1 000	11.10.2007	100.00	0	11.13	0	18.04.2007
Куйбышевазот 2в	8.8	04.03.2011	3.34	2 000		100.50	0	8.83	0	17.04.2007
Лаверна	11	08.04.2010		1 000	09.10.2008	100.35	0	11.02	0	13.04.2007
МагнитФин	9.34	19.11.2008	1.49	2 000		102.75	0	7.60	-0.01	10.04.2007
МартаФин 1	14.84	22.05.2008		700		92.00	1.6	24.87	-2.07	18.04.2007
Матрица Фин1	12.32	10.12.2008	0.15	1 200	13.06.2007	98.51	-0.49	23.77	2.15	18.04.2007
Миракс	11.5	19.08.2008		1 000		102.05	0	9.29	0	17.04.2007
Монетка	10.7	14.05.2009	0.55	1 000	15.11.2007	99.50	0	11.92	0	18.04.2007

Очаково 2 в	8.5	19.09.2008	0.95	1 500		99.65	0.15	9.07	-0.17	18.04.2007
СалаватСтек2	9.28	28.10.2009	0.52	1 200	31.10.2007	100.10	0	9.28	0	17.04.2007
Санвэй	11.66	03.12.2008	0.13	1 000	06.06.2007	100.15	0.05	10.52	-0.42	18.04.2007
СевкабельФ1	12.5	06.10.2007		500		101.15	0.2	10.31	-0.49	18.04.2007
ТОП-Книга	5	05.02.2009	1.84	700		95.00	0	3.80	0	20.03.2007
УВЗ 2в	9.35	05.10.2010	0.46	3 000	03.10.2007	100.68	0.08	7.95	-0.19	18.04.2007
ЦНТ 3в	9.75	01.04.2009	1.87	700		101.25	-0.05	9.35	0.02	18.04.2007
Яковлевский	12	31.10.2008	0.52	1 000	26.10.2007	99.90	0	12.56	0	18.04.2007

Источник: Reuters

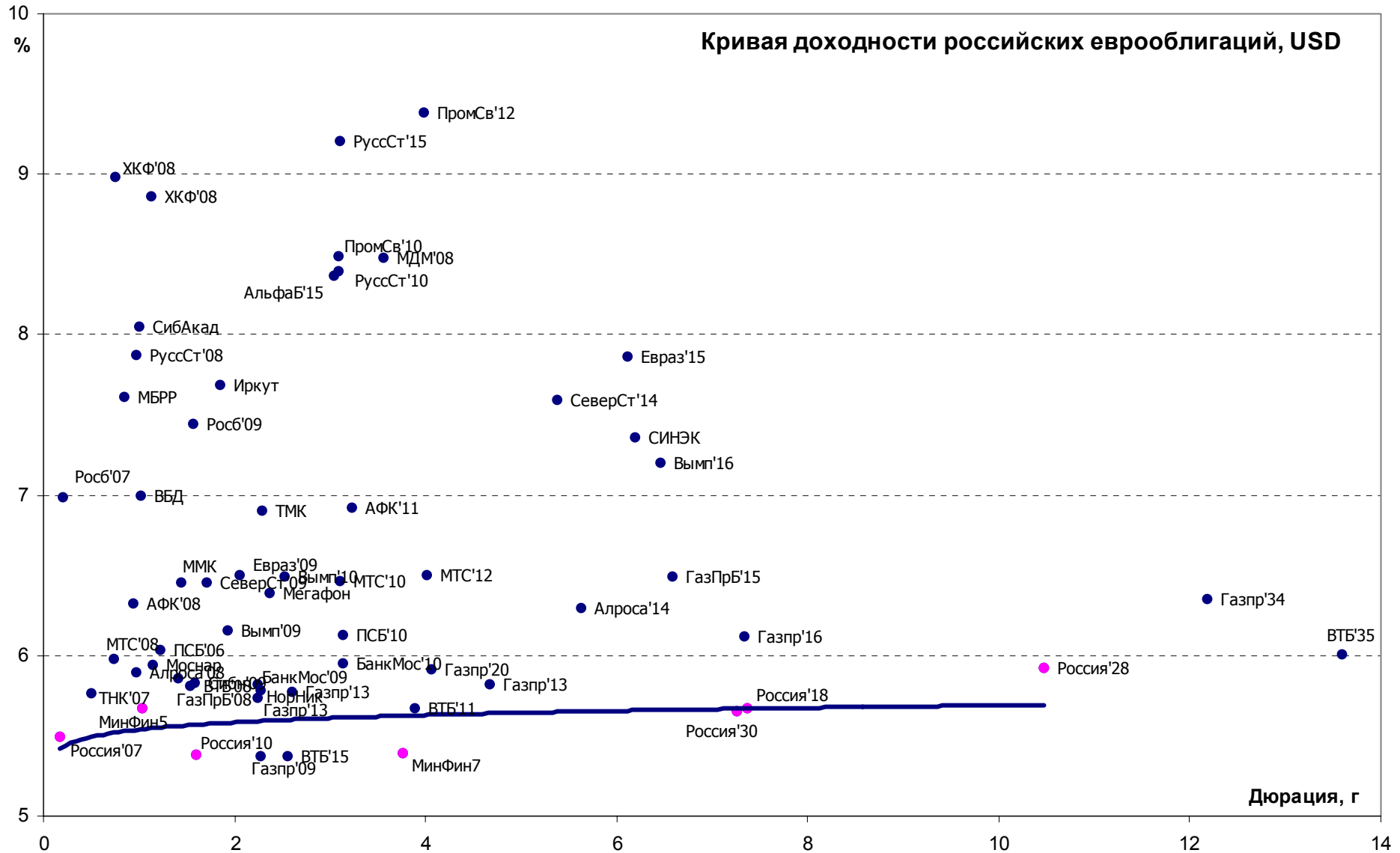




## Итоги торгов российскими еврооблигациями

Эмиссия	Купон	Валюта	Дата погаш.	Дюрация	Объем	Рейтинг	Аген-во	Цена	Изм.	УТМ	Изм	Спрэд	Дата закр.
Россия'07	10	USD	26.06.2007	0.172	2.4B	BBB+	S&P	100.75	0.00	5.495	-0.19	52.3	18.04.2007
Россия'10	8.25	USD	31.03.2010	1.596	1.9B	BBB+	S&P	104.5	0.13	5.387	-0.09	74.1	18.04.2007
Россия'18	11	USD	24.07.2018	7.371	3.5B	BBB+	S&P	143.813	0.31	5.676	-0.03	98.6	18.04.2007
Россия'28	12.75	USD	24.06.2028	10.477	2.5B	BBB+	S&P	181.75	0.50	5.923	-0.03	126.7	18.04.2007
Россия'30	7.5	USD	31.03.2030	7.262	18.6B	BBB+	S&P	113.5	0.44	5.653	-0.06	97.8	18.04.2007
Минфин5	3	USD	14.05.2008	1.028	2.7B	BBB+	S&P	97.25	-0.06	5.667	0.08	61.9	18.04.2007
Минфин7	3	USD	14.05.2011	3.757	1.7B	BBB+	S&P	91.25	0.63	5.388	-0.18	82.1	18.04.2007
Минфин8	3	USD	14.11.2007	0.391	661.0M	BBB+	FCH	1	0.00	7835.7	0.00	783073	12.04.2007
Москва'11	6.45	EUR	12.10.2011	3.92	374.0M	Baa1	MDY	105.97	-0.01	4.92	0.00	76.5	18.04.2007
Газпром'09	10.5	USD	21.10.2009	2.272	700.0M	A3	MDY	111.81	0.00	5.377	-0.01	72.6	18.04.2007
Газпром'10	7.8	EUR	27.09.2010	3.037	1.0B	A3	MDY	109.39	-0.06	4.754	0.01	62.7	18.04.2007
Газпром'13	4.505	USD	22.07.2013	2.606	932.2M	BB	FCH	96.77	0.15	5.774	-0.06	117.7	18.04.2007
Газпром'13	5.625	USD	22.07.2013	2.247	560.1M	A3	MDY	99.75	0.03	5.734	-0.01	116.3	18.04.2007
Газпром'13	9.625	USD	01.03.2013	4.673	1.7B	BBB-	FCH	118.62	0.06	5.824	-0.02	125.4	18.04.2007
Газпром'15	5.875	EUR	01.06.2015	6.387	1.0B	A3	MDY	103.59	0.00	5.316	0.00	118.4	18.04.2007
Газпром'20	7.201	USD	01.02.2020	4.054	1.2B	BBB+	S&P	105.125	0.14	5.91	-0.03	133.6	18.04.2007
Газпром'34	8.625	USD	28.04.2034	12.177	1.2B	A3	MDY	129.15	0.57	6.353	-0.04	152.2	18.04.2007
Газпрбанк'08	7.25	USD	30.10.2008	1.416	1.0B	BBB-	S&P	101.99	-0.10	5.861	0.06	121	18.04.2007
Газпрбанк'15	6.5	USD	23.09.2015	6.582	1.0B	BBB-	S&P	100.01	0.30	6.497	-0.05	183.8	18.04.2007
Алроса'08	8.125	USD	06.05.2008	0.976	500.0M	Ba2	MDY	102.21	0.21	5.891	-0.22	83.2	18.04.2007
Алроса'14	8.875	USD	17.11.2014	5.632	500.0M	Ba2	MDY	115.31	0.31	6.299	-0.05	170.1	18.04.2007
Сибнефть'09	10.75	USD	15.01.2009	1.584	500.0M	Ba1	MDY	107.96	-0.44	5.828	0.23	117.5	18.04.2007
ТНК-ВР'07	11	USD	06.11.2007	0.508	700.0M	BBB-	FCH	102.72	0.16	5.765	-0.37	76.6	18.04.2007
ТНК-ВР'11	6.875	USD	18.07.2011	3.692	500.0M	BBB-	FCH	102.79	0.10	6.114	-0.03	154.6	18.04.2007
ТНК-ВР'16	7.5	USD	18.07.2016	6.78	1.0B	BBB-	FCH	105.67	0.13	6.666	-0.02	200.4	18.04.2007
ЕврХолд'09	10.875	USD	03.08.2009	2.046	300.0M	Ba3	MDY	109.1	0.08	6.502	-0.05	184.2	18.04.2007
ЕврХолд'15	8.25	USD	10.11.2015	6.108	750.0M	BB	FCH	102.35	0.41	7.866	-0.07	318.8	18.04.2007
ММК	8	USD	21.10.2008	1.436	300.0M	BB	FCH	102.17	0.00	6.453	-0.01	155.1	18.04.2007
НорНикель	7.125	USD	30.09.2009	2.273	500.0M	BBB-	FCH	103.01	0.06	5.78	-0.03	113.6	18.04.2007
ТМК	8.5	USD	29.09.2009	2.283	300.0M	B2	MDY	103.52	0.05	6.899	-0.03	221	18.04.2007
Севсталь'09	8.625	USD	24.02.2009	1.716	325.0M	B1	MDY	103.69	0.00	6.453	-0.01	163.6	18.04.2007
Севсталь'14	9.25	USD	19.04.2014	5.377	375.0M	B1	MDY	108.85	0.35	7.594	-0.06	295.9	18.04.2007
АФК Сис'08	10.25	USD	14.04.2008	0.948	350.0M	B+	S&P	103.65	0.00	6.327	-0.03	128.3	18.04.2007
АФК Сис'11	8.875	USD	28.01.2011	3.235	350.0M	B+	S&P	106.35	0.43	6.924	-0.13	235.1	18.04.2007
Мегафон	8	USD	10.12.2009	2.361	375.0M	BB+	FCH	103.84	0.06	6.386	-0.03	171.7	18.04.2007
МТС'10	8.375	USD	14.10.2010	3.108	400.0M	BB-	S&P	105.75	0.00	6.465	0.00	179.1	18.04.2007
МТС'12	8	USD	28.01.2012	4.008	400.0M	Ba3	MDY	106.03	0.51	6.504	-0.12	193.3	18.04.2007
Вымпелк'10	8	USD	11.02.2010	2.53	300.0M	Ba2	MDY	103.8	0.08	6.488	-0.03	185.8	18.04.2007
Вымпелк'16	8.25	USD	23.05.2016	6.457	600.0M	Ba2	MDY	106.91	0.14	7.199	-0.02	253.9	18.04.2007
ВТБ'08	6.875	USD	11.12.2008	1.537	550.0M	BBB+	FCH	101.63	0.00	5.808	0.00	115.6	18.04.2007
ВТБ'11	7.5	USD	12.10.2011	3.893	450.0M	BBB+	FCH	107.12	0.45	5.673	-0.11	110.3	18.04.2007
БанкМосквы'10	7.375	USD	26.11.2010	3.141	300.0M	BBB	FCH	104.55	0.24	5.947	-0.08	137	18.04.2007
БанкМосквы'15	7.5	USD	25.11.2015	3.125	300.0M	BBB-	FCH	102.88	0.18	6.583	-0.06	202.9	18.04.2007
Альфа-банк'15	8.625	USD	09.12.2015	3.095	225.0M	B+	S&P	100.4	0.03	8.489	-0.01	384.6	18.04.2007
ХКФБ'08	8.625	USD	30.06.2008	1.125	275.0M	B	S&P	99.72	0.16	8.859	-0.14	379.6	18.04.2007
МДМбанк'11	9.75	USD	21.07.2011	3.563	200.0M	B	S&P	104	0.23	8.475	-0.06	390.6	18.04.2007
Номос-банк'10	8.188	USD	02.02.2010	2.534	200.0M	B+	FCH	99.84	0.15	8.292	-0.06	353.5	18.04.2007
Промсвязьбанк'12	9.625	USD	23.05.2012	3.988	200.0M	B-	S&P	100.93	-0.02	9.387	0.00	482.3	18.04.2007
Русс.ст.'15	8.875	USD	16.12.2015	3.099	200.0M	B-	S&P	98.98	0.53	9.204	-0.17	463.1	18.04.2007
ПроСтБанк'15	6.2	USD	29.09.2015	3.138	400.0M	BBB-	FCH	100.2	0.00	6.133	0.00	155.5	18.04.2007
Промсвязьбанк'10	8.5	USD	04.10.2010	3.049	200.0M	B+	S&P	100.38	0.63	8.368	-0.22	379.7	18.04.2007
Росбанк'09	9.75	USD	24.09.2009	1.566	209.5M	BB-	FCH	103.61	0.14	7.44	-0.10	273.6	18.04.2007
Русс.ст.'07	7.8	USD	28.09.2007	0.428	300.0M	Ba2	MDY	100.17	-0.02	7.353	0.04	229.4	18.04.2007
Иркут	8.25	USD	10.04.2009	1.849	125.0M			101	0.00	7.689	0.00	303.5	18.04.2007
ТМК	8.5	USD	29.09.2009	2.283	300.0M	B2	MDY	103.52	0.05	6.899	-0.03	221	18.04.2007
Татарстан	7.7	USD	03.08.2015	6.199	250.0M	BB+	FCH	102.06	0.25	7.36	-0.04	267.4	18.04.2007

Источник: Reuters



## Итоги торгов еврооблигациями emerging markets

Эмиссия	Купон	Валюта	Дата погаш.	Дюрация	Объем	Рейтинг	Аген-во	Цена	Изм.	YTM	Изм	Спрэд	Дата закр.
Болгария'15	8.25	USD	15.01.2015	5.926	1.3B	BBB+	S&P	118.625	0.31	5.281	-0.05	64.8	18.04.2007
Мексика'26	11.5	USD	15.05.2026	10.011	338.6M	BBB+	FCH	163.625	-0.94	5.897	0.06	118.8	18.04.2007
Польша'12	6.25	USD	03.07.2012	4.455	1.4B	A-	S&P	105.5	0.19	5.032	-0.04	47.2	18.04.2007
Чили'13	5.5	USD	15.01.2013	4.924	1.0B	A2	MDY	101.063	0.13	5.281	-0.02	68.4	18.04.2007
Ю.Корея'13	4.25	USD	01.06.2013	5.334	1.0B	A+	FCH	93.5	-0.63	5.517	0.13	63.3	18.04.2007
ЮАР'12	7.375	USD	25.04.2012	4.167	1.0B	BBB+	FCH	108.25	0.13	5.469	-0.03	89.8	18.04.2007
Аргентина'33 Dis	8.28	USD	31.12.2033	0.000	3.1B	B+	S&P	109.188	-0.44	6.971	0.00	0.0	18.04.2007
Бразилия'27	10.125	USD	15.05.2027	10.47	3.4B	BB	FCH	147.75	0.94	5.999	-0.06	119.2	18.04.2007
Бразилия'40	11	USD	17.08.2040	5.977	5.2B	BB	FCH	135.875	0.44	5.553	-0.06	91	18.04.2007
Венесуэла'18	13.625	USD	15.08.2018	6.88	500.0M	BB-	FCH	147.188	0.31	7.392	-0.03	271.8	18.04.2007
Венесуэла'27	9.25	USD	15.09.2027	10.414	4.0B	BB-	FCH	122.25	-0.94	7.158	0.07	235.5	18.04.2007
Индонезия'15	7.25	USD	20.04.2015	6.278	1.0B	BB-	FCH	107.82	-0.06	6.004	0.01	134.5	18.04.2007
Колумбия'33	10.375	USD	28.01.2033	11.596	340.5M	BB+	S&P	146.75	1.00	6.582	-0.06	177.5	18.04.2007
Панама'27	8.875	USD	30.09.2027	10.933	975.0M	BB+	FCH	128.25	0.38	6.381	-0.03	158.5	18.04.2007
Перу'33	8.75	USD	21.11.2033	12.251	984.6M	BB+	FCH	133.75	0.56	6.154	-0.04	134.9	18.04.2007
Турция'15	7.25	USD	15.03.2015	6.146	2.2B	BB-	FCH	104.313	0.13	6.54	-0.02	190.2	18.04.2007
Турция'30	11.875	USD	15.01.2030	10.436	1.5B	BB-	FCH	154.813	-0.06	7.014	0.00	220.7	18.04.2007
Украина'13	7.65	USD	11.06.2013	4.93	270.1M	BB-	S&P	107.813	0.25	6.102	-0.05	152.2	18.04.2007
Уругвай'33	7.875	USD	15.01.2033	12.027	1.1B	B1	MDY	114.5	0.50	6.686	-0.04	188.6	18.04.2007
Филиппины'25	10.625	USD	16.03.2025	9.755	2.0B	BB	FCH	143.125	0.38	6.509	-0.03	187.8	18.04.2007
Эквадор'30	10	USD	15.08.2030	7.981	2.7B		MDY	93	0.81	10.915	-0.11	610.7	18.04.2007

Источник: Reuters

---

## Контактная информация

	Электронный адрес	Телефон
<b>Заместитель Председателя Правления</b>		
Рукавишников Алексей Михайлович	<a href="mailto:info@banksoyuz.ru">info@banksoyuz.ru</a>	729-55-49
<b>Анализ финансовых рынков</b>		
Богословский Дмитрий	<a href="mailto:Research@banksoyuz.ru">Research@banksoyuz.ru</a>	729-55-00 (5385)
Свиридов Станислав	<a href="mailto:Research@banksoyuz.ru">Research@banksoyuz.ru</a>	729-55-00 (5668)
Лукьянов Павел	<a href="mailto:Research@banksoyuz.ru">Research@banksoyuz.ru</a>	729-55-00 (5272)
Бодрин Юрий	<a href="mailto:Research@banksoyuz.ru">Research@banksoyuz.ru</a>	729-55-00 (5310)
<b>Долговые инструменты</b>		
Автухов Михаил	<a href="mailto:bond@banksoyuz.ru">bond@banksoyuz.ru</a>	729-55-07 (5280)
Голубничий Денис	<a href="mailto:Denis.Golubnichy@banksoyuz.ru">Denis.Golubnichy@banksoyuz.ru</a>	729-55-00 (5689)
<b>Долговой рынок капитала</b>		
Бахшиян Шаген	<a href="mailto:BahshiyanSG@banksoyuz.ru">BahshiyanSG@banksoyuz.ru</a>	729-55-67 (5311)
<b>Брокерское обслуживание и доверительное управление</b>		
Бабаджанов Сухроб	<a href="mailto:BabadzanovSS@banksoyuz.ru">BabadzanovSS@banksoyuz.ru</a>	729-55-00 (5476)
<b>Операции на фондовых рынках</b>		
Палей Илья	<a href="mailto:PaleyIY@banksoyuz.ru">PaleyIY@banksoyuz.ru</a>	729-55-18 (5368)
Спаскин Андрей	<a href="mailto:SpasskinAY@banksoyuz.ru">SpasskinAY@banksoyuz.ru</a>	729-55-00 (5458)
<b>Денежные рынки</b>		
Тихонов Денис	<a href="mailto:Denis.Tikhonov@banksoyuz.ru">Denis.Tikhonov@banksoyuz.ru</a>	729-55-61 (5244)
<b>Оценка финансовых рисков</b>		
Куринов Наран	<a href="mailto:KurinovNB@banksoyuz.ru">KurinovNB@banksoyuz.ru</a>	729-55-00 (5201)



Акционерный коммерческий банк «СОЮЗ»  
Москва, 127006 ул. Долгоруковская, д.34, стр.1  
Тел.: (495) 729-5500; факс: (495) 729-5505  
E-mail: [info@banksoyuz.ru](mailto:info@banksoyuz.ru) Internet: [www.banksoyuz.ru](http://www.banksoyuz.ru)

## Важная информация

Настоящий документ имеет исключительно информационное значение и не может рассматриваться как предложение или побуждение к покупке или продаже ценных бумаг, а также связанных с ними финансовых инструментов. Описание любой компании или компаний, или/и их ценных бумаг, или рынков, или направлений развития, упомянутых в данном документе, не предполагают полноты их описания. Утверждения относительно прошлых результатов необязательно свидетельствуют о будущих результатах.

Несмотря на то, что информация, изложенная в настоящем документе, была собрана из источников, которые Банк СОЮЗ считает надежными, Банк СОЮЗ не дает гарантий относительно их точности или полноты. При принятии инвестиционного решения инвесторам следует провести собственный анализ всех рисков, связанных с инвестированием в ценные бумаги. Банк СОЮЗ, его руководство, представители и сотрудники не несут ответственности за любой прямой или косвенный ущерб, наступивший в результате использования информации изложенной в настоящем документе.

Банк СОЮЗ и связанные с ним стороны, должностные лица и/или сотрудники Банка и/или связанные с ними стороны могут владеть долями капитала компаний или выполнять услуги для одной или большего числа компаний, упомянутых в настоящем документе, и/или намереваются приобрести такие доли капитала и/или выполнять либо намереваются выполнять такие услуги в будущем (с учетом внутренних процедур Банка СОЮЗ по избежанию конфликтов интересов). Банк СОЮЗ и связанные с ним стороны могут действовать или уже действовали как дилеры с ценными бумагами или другими финансовыми инструментами, указанными в настоящем документе, или ценными бумагами, лежащими в основе таких финансовых инструментов или связанными с вышеуказанными ценными бумагами. Кроме того, Банк СОЮЗ может иметь или уже имел взаимоотношения, или может предоставлять или уже предоставлял финансовые услуги упомянутым компаниям (включая инвестиционные банковские услуги, фондовый рынок и прочее). Банк СОЮЗ может использовать информацию и выводы, представленные в настоящем документе, до его публикации.

Все выраженные оценки и мнения, представленные в настоящем документе, отражают исключительно личное мнение каждого аналитика, частично или полностью отвечающего за содержание данного документа

По вопросам проведения операций с ценными бумагами обращайтесь в отдел клиентского обслуживания: (495) 729-55-00