



20 апреля 2007 г.

Лукьянов Павел

Бодрин Юрий

Экономические индикаторы

Новости короткой строкой

Денежный и валютный рынки

Показатель	Посл.	Пред.	Нач. мес.	Нач. года
Остатки на кор/сч ЦБ	457.9	466.0	695.2	643.9
Mibor 1 дн.	3.90	3.82	4.89	6.87
Libor 6m	5.35	5.36	5.32	5.37
Euribor 6m	4.11	4.10	4.04	3.85
Ставка Fed Funds	5.25	5.25	5.25	5.25
Ставка ЕЦБ	3.75	3.75	3.75	3.50
Курс ЦБ USD/RUR	25.7657	25.7469	26.0204	26.3311
Курс EUR/USD	1.3612	1.3609	1.3331	1.3199

Долговые рынки

Показатель	Посл.	Пред.	Нач.мес.	Нач. года
10Y UST	4.666	4.652	4.644	4.704
Rus' 30	113.796	113.679	113.561	113.212
Индекс EMBI+	160	162	168	169
Индекс EMBI+ Rus	95	97	101	96
Индекс RCBI-с	148.98	148.98	148.41	147.04
Москва 39	6.53	6.52	6.56	6.69
Газпром А6	6.58	6.65	6.70	6.67
ОФЗ 46018	6.52	6.52	6.56	6.52

Товарные и фондовые рынки

Показатель	Посл.	Пред.	Нач.мес.	Нач. года
Индекс Dow Jones	12808.63	12803.84	12348.75	12463.2
Индекс РТС	1926.38	1965.09	1940.47	1798.63
Oil Brent	65.63	65.65	67.96	61.05
Gold	687.10	689.40	664.50	634.00

Сегодняшняя статистика

Показатель	Страна	Период	Время	Прогноз
Розничные продажи	Велик-я	март	12.30 МСК	0.5%

- ✓ Индекс опережающих индикаторов США в марте вырос на 0.1%, как и ожидалось, прошлое значение пересмотрено с -0.5% до -0.6%
- ✓ Индекс ФРБ Филадельфии в апреле составил 0.2, ожидалось 2.0 пунктов
- ✓ Moody's присвоило рейтинг «В1» нотам Транскапиталбанка
- ✓ Fitch повысило рейтинг Марокко до «ВВВ-» после реформ
- ✓ 25 апреля 2007 года на ММВБ начнется размещение облигаций серии 01 ООО «КД авиа-Финансы» общим объемом 1 млрд. рублей.
- ✓ Ставка 1 купона по облигациям серии 02 ООО «Жилсоципотека-Финанс» утверждена в размере 11% годовых.
- ✓ Ставка 1 купона по облигациям ООО «МОСМАРТ ФИНАНС» утверждена в размере 11% годовых.
- ✓ Сформирован синдикат по размещению третьего облигационного займа ОАО «ЛЕНЭНЕРГО». Организаторы прогнозируют доходность к погашению при размещении облигаций на уровне 8.16% – 8.37% годовых.

Рынок внешних долгов

Базовые активы вчера прервали трехдневный рост на фоне восстановления мировых фондовых рынков, хотя данные по статистике, скорее, продолжали оказывать поддержку, поскольку индекс ФРБ Филадельфии оказался ниже прогнозов, предполагая снижение экономической активности в регионе Средней Атлантики. В итоге доходность индикативных 10-летних нот Казначейства США выросла до 4.67% и, скорее всего, останется на этом уровне до понедельника, поскольку сегодня вы выходит каких-либо важных отчетов. Вчерашняя динамика укладывается в наш прогноз, согласно которому на уровне 100.25% по цене у 10-летней ноты стоит сильный уровень сопротивления, поэтому без серьезных факторов его преодоление было маловероятно, и инвесторы решили зафиксировать небольшую прибыль перед выходными. На следующей неделе в центре внимания окажутся данные по недвижимости, а завершится все публикацией первой оценки роста ВВП США за первый квартал 2007 года. Рынок готовится к снижению указанных показателей по сравнению с предыдущими периодами, однако мы предполагаем нейтральный фон статистики благодаря недооценке роста ВВП (ожидается 1.8%). Поэтому доходность 10-летних бумаг, скорее всего, сохранится в канале 4.6-4.7%. С прекращением роста американских облигаций завершился «тепличный» период и для европейских долгов, которые вновь стали снижаться под давлением ожиданий роста ставки ЕЦБ. В среднесрочном плане мы негативно оцениваем перспективы немецких Bunds.

В четверг большинство суверенных еврооблигаций закрылись в минусе, поскольку снижение китайских фондовых рынков из-за опасений роста ставки Народного Банка Китая стало оказывать давление на рискованные инструменты. Однако снижение аппетита на риск было недолгим, и в относительном выражении emerging debts сократили свои спреды к базовым активам из-за спекуляций по поводу досрочного выкупа долгов Бразилии и Колумбии. В итоге спреды обеих стран достигли новых исторических минимумов. Примечательно, что наибольший рост в абсолютном выражении демонстрируют не индикативные займы, а именно крупные и дорогостоящие выпуски в средней части кривой, которые обычно являются первыми претендентами на досрочное погашение. Так, выпуски Бразилия'22,28 вчера выросли почти на 3.5 фигуры, а в отдельных займах кривой Колумбии рост достигал 200 б.п. по цене. Причем торги проходят исключительно под влиянием слухов, поскольку никакой официальной информации пока не проходило. Кроме того, поддержку внешним долгам Бразилии оказывают ожидания более стремительного сокращения процентной ставки, которое может снизить бремя обслуживания внутренних долгов. Таким образом, мы сохраняем еврооблигации Колумбии и Бразилии в числе наших фаворитов и рекомендуем обратить внимания на активы в средне-длинной части дюрации. Остальные бумаги торговались с заметным отставанием, наиболее сильно это было заметно в долгах Украины и Турции, где с каждым днем усиливается политическая неопределенность, и в условиях избирательного подхода инвесторов они оказываются вне фокуса. Сегодня мы ожидаем активные покупки в сегменте emerging debts, поскольку базовые активы держатся достаточно стабильно, а рост фондовых площадок Азии на 3-4% усилит спрос на рискованные активы. Рекомендуем «подбирать» Аргентину и Перу, торговавшихся хуже рынка в последние дни.

Рынок внутренних долгов

В четверг конъюнктура рынка рублевых облигаций сильно не изменилась. Но нельзя не отметить и тот факт, что в целом преобладали продажи, как в корпоративном секторе, так и в секторе госбумаг. Предложение превышало спрос вчера по всей кривой доходности ОФЗ, выделить можно - ОФЗ 46020 (-12 б.п.), ОФЗ 46014 (-2 б.п.), ОФЗ 25059 (-4 б.п.), ОФЗ 25060 (-5 б.п.), ОФЗ 25058 (-3 б.п.) и др. В то же время немного подросли в цене - ОФЗ 46018 (+1 б.п.), ОФЗ 26199 (+5 б.п.), ОФЗ 46017 (+2 б.п.). На наш взгляд вчерашнее снижение котировок носит спекулятивный характер, также мы не исключаем и того, что отдельные инвесторы предпочли зафиксировать прибыль, полученную за предыдущие недели, в преддверии сегодняшних налоговых выплат и приближающихся выходных дней. Несмотря на это, мы считаем, что поводов для продолжения продаж нет, т.к. ситуация на внешних рынках продолжает оставаться благоприятной, позиции национальной валюты на денежном рынке крепкими, а ставки МБК относительно низкими, порядка 3% годовых.

Сегодня на рынке рублевых облигаций вероятнее всего будут преобладать боковое движение. Активность торгов будет невысокой, что традиционно для пятницы. Ситуация с ликвидностью в течение дня может немного ухудшиться, в связи с налоговыми выплатами. Отчасти это сможет повлиять на действия игроков и послужить сигналом для неагрессивных продаж. В то же время инвесторы понимают, что на рынке в целом преобладают позитивные настроения, а потому покупателей будет также достаточно.

Также сегодня состоится размещение 8-го облигационного займа ЗАО «Банк Русский Стандарт». Объем займа составляет 5 млрд. рублей. Срок обращения 5 лет, предусмотрена полуторагодовая оферта. Банк Русский Стандарт — динамично развивающийся независимый финансовый институт высокой степени надежности, предлагающий услуги мирового уровня, ориентированные на максимально широкие клиентские слои. Реализация четко направленной бизнес-стратегии, высокое качество банковских продуктов и используемых технологий позволили Банку Русский Стандарт в короткие сроки создать новый для России рынок потребительского кредитования и стать его лидером. Банк имеет следующие рейтинги от ведущих рейтинговых агентств мира – BBB+ (Национальное рейтинговое агентство), B+/Позитивный (Standard & Poor's), Ba2/Стабильный (Moody's), Aa2.ru (Moody's Interfax Rating Agency) и B/Стабильный (Рус-Рейтинг). На вторичном рынке облигаций в настоящий момент обращаются пять займов эмитента. Позиционировать 8-ой заем эмитента мы будем относительно 5-го выпуска. Займы сопоставимы по объему эмиссии и близки по дюрации (5-ый выпуск имеет дюрацию порядка 1.36 года). Справедливый спрэд между 5-ым займом и кривой доходности ОФЗ составляет 280 б.п. Таким образом, мы считаем, что справедливая доходность 8-го займа к полуторагодовой оферте должна составлять порядка 8.60-8.70% годовых.

Таблица наших рекомендаций:

Эмитент	Дата рекомендации	Целевая цена	Текущая цена	Рекомендации
КОМИ 5в	23.01.2007	105.55-105.60	103.88	Покупать
ЯрОбл-05	22.01.2007	100.10	99.40	Покупать
Патэрсон	05.04.2007	100.50	100.16	Покупать
Макси-Групп 01	31.01.2007	98.40	98.30	Покупать
ТНИКОЛЬ Ф1	08.02.2007	101.00-101.30	100.33	Покупать
Воронежская область 34003	09.02.2007	108.10-108.40	107.10	Покупать

Итоги торгов государственными рублевыми облигациями

Эмиссия	Купон	Дата погаш.	Дюрация	Объем, млн.	Цена	Изм.	Дох.	Изм.	Дата
RU25057	7.4	20.01.2010	2.49	40 817	103.87	0.00	6	0	18.04.2007
RU25058	6.3	30.04.2008	1.00	40 655	100.77	-0.03	5.64	0.03	19.04.2007
RU26198	6	02.11.2012		48 100	98.60	-0.02	6.3	0.01	19.04.2007
RU27025	6	13.06.2007	0.15	25 806	100.18	0.00	4.85	-0.02	18.04.2007
RU27026	7	11.03.2009	1.79	15 108	101.30	0.00	5.88	0	18.04.2007
RU46001	10	10.09.2008	0.87	45 000	103.87	0.00	5.63	-0.02	17.04.2007
RU46002	9	08.08.2012	3.83	62 000	109.00	0.00	6.33	-0.01	18.04.2007
RU46003	10	14.07.2010	2.34	37 298	110.20	0.00	5.98	0	18.04.2007
RU46014	9	29.08.2018	5.34	58 290	109.30	-0.02	6.31	0	19.04.2007
RU46017	8.5	03.08.2016	6.26	79 995	106.32	0.02	6.44	0	19.04.2007
RU46018	9	24.11.2021	8.59	73 695	111.28	0.00	6.52	0	19.04.2007

Источник: Reuters

Итоги торгов региональными рублевыми облигациями

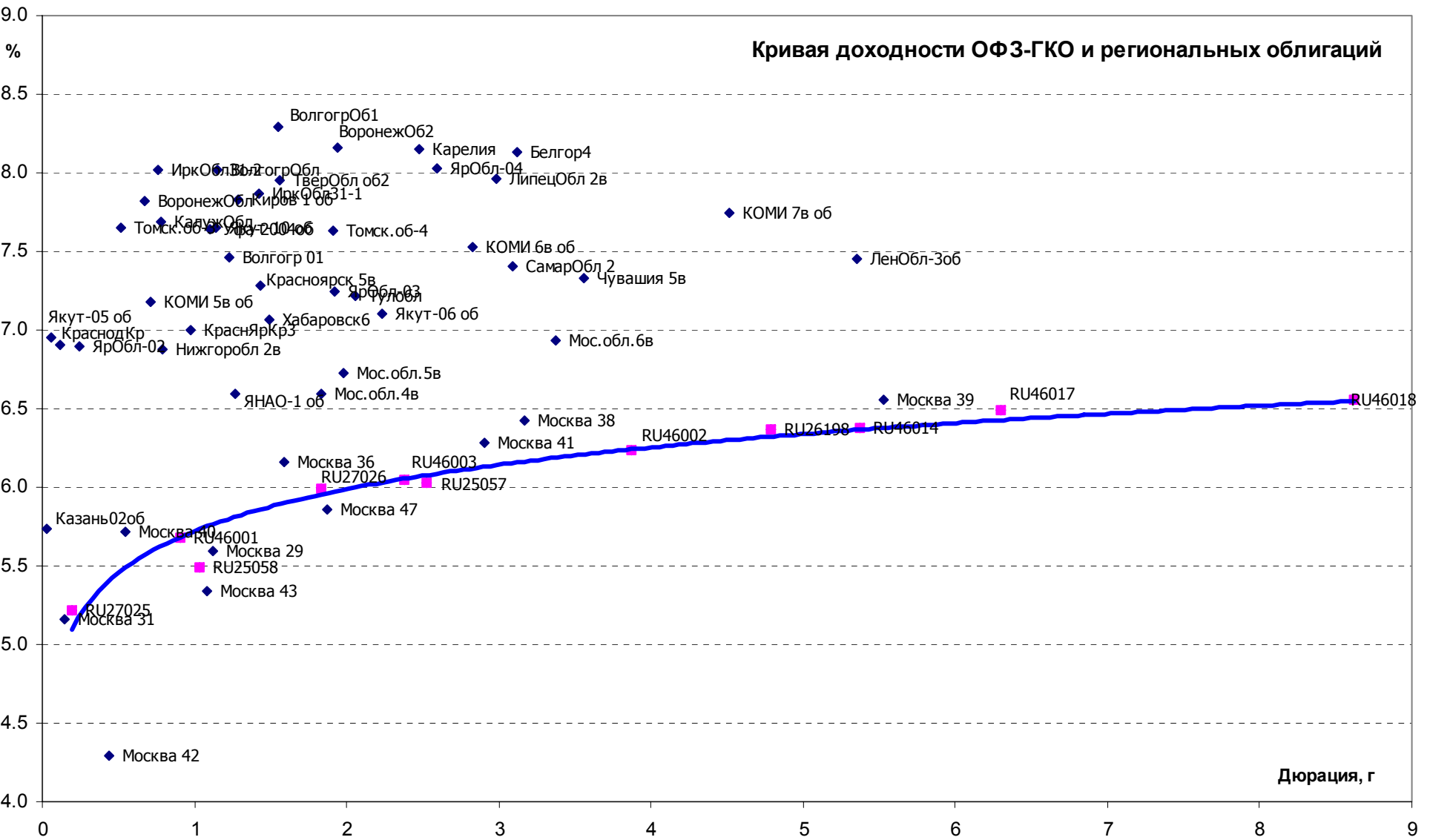
Эмиссия	Купон	Дата погаш.	Дюрация	Объем, млн.	Цена	Изм.	Дох.	Изм.	Дата
Москва 29	10	05.06.2008	1.08	591	104.35	0	6.03	-0.01	12.04.2007
Москва 31	10	20.05.2007	0.12	1 127	100.95	0	0.00	0	06.04.2007
Москва 36	10	16.12.2008	1.59	460	106.25	0	6.07	-0.01	29.03.2007
Москва 38	10	26.12.2010	3.13	5 000	112.50	0.25	6.25	-0.07	19.04.2007
Москва 39	10	21.07.2014	5.49	10 000	110.10	0	6.52	0	19.04.2007
Москва 40	10	26.10.2007	0.54	193	102.40	0	5.37	-0.03	04.04.2007
Москва 41	10	30.07.2010	2.86	8 729	108.05	0.1	6.17	-0.04	19.04.2007
Москва 42	10	13.08.2007	0.44	43	102.03	0	3.53	-0.06	02.03.2007
Москва 43	10	17.05.2008	1.03	452	105.50	0	4.81	-0.02	16.04.2007
Москва 47	10	28.04.2009	1.84	10 000	106.65	0	5.91	0	16.04.2007
Белгор4	8.38	10.11.2010	3.08	2 000	101.85	0	8.01	0	19.04.2007
ВолгогрОб1	11.99	17.06.2010	1.52	700	106.50	0	6.64	-0.01	16.04.2007
ВолгогрОбл	11.99	11.06.2009	1.12	600	103.29	0	7.93	-0.01	12.04.2007
ВоронежОб2	13	18.06.2009	1.90	500	108.55	0.55	7.85	-0.28	19.04.2007
ВоронежОбл	13	15.12.2007	0.63	600	103.40	-0.18	7.84	0.27	19.04.2007
ИркОбл31-1	9.5	17.12.2009	1.37	1 320	101.55	0	7.97	0	18.04.2007
ИркОбл31-2	8	23.10.2008	0.75	720	100.15	0	7.69	0	09.04.2007
КалужОбл	9	24.12.2007	0.69	300	100.86	0	7.79	-0.01	10.04.2007
Карелия	8.4	02.06.2010	2.48	500	99.95	0	8.15	0	27.03.2007
КОМИ 5в об	13	24.12.2007	0.66	500	103.53	-0.51	7.83	0.77	19.04.2007
КОМИ 6в об	13.5	14.10.2010	2.95	700	113.30	0	7.59	0	19.04.2007
КОМИ 7в об	10	22.11.2013	4.64	1 000	108.34	-0.76	7.36	0.16	19.04.2007
Киров 1 об	8.39	22.12.2008	1.15	270	100.65	0	8.04	0	12.04.2007
КраснодКр	10	15.05.2007	0.09	1 000	100.30	0	5.51	-0.17	11.04.2007
КраснЯрКр3	7	01.10.2008	0.93	3 000	99.59	-0.06	7.06	0.07	19.04.2007
ЛенОбл-3об	12.5	05.12.2014	5.31	1 300	129.30	1.3	7.23	-0.2	19.04.2007
ЛипецОбл 2в	7.95	19.07.2011	2.94	1 500	100.63	0.03	7.87	-0.02	19.04.2007
Мос.обл.4в	11	21.04.2009	1.81	9 600	108.51	0	6.60	0	12.04.2007
Мос.обл.5в	10	30.03.2010	1.94	9 000	106.55	-0.15	6.67	0.08	19.04.2007
Мос.обл.6в	9	19.04.2011	3.35	12 000	107.32	0	6.99	-0.01	13.04.2007
Нижегород 2в	10.24	02.11.2008		2 500	102.48	-0.02	6.93	0.01	19.04.2007
СамарОбл 2	6.82	09.09.2010	3.04	2 000	99.10	0.1	7.31	-0.04	19.04.2007
ТверОбл об2	7.95	30.11.2008	1.52	800	100.60	-0.15	7.77	0.11	19.04.2007
Томск.об-3	10	13.10.2007	0.49	600	101.25	0	7.44	-0.02	18.04.2007
Томск.об-4	8	09.11.2009	1.85	900	99.15	-0.25	7.65	0.14	19.04.2007
Тулобл	8.5	28.06.2009	2.02	1 500	103.10	0.04	7.14	-0.03	19.04.2007
Хабаровскб	8	24.11.2009	1.45	1 000	100.82	-0.22	7.17	0.15	19.04.2007
Чувашия 5в	7.85	05.06.2011	3.52	1 000	102.40	-0.1	7.29	0.03	19.04.2007
Якут-05 об	8	21.04.2007	0.03	800	100.04	0	0.00	-0.54	09.04.2007
Якут-06 об	10	13.05.2010	2.19	2 000	106.85	-0.13	7.12	0.05	19.04.2007
Якут-10 об	12	17.06.2008	1.10	800	105.37	0	7.33	-0.01	18.04.2007
ЯНАО-1 об	10	03.08.2008	1.25	1 800	104.35	0	6.52	-0.01	11.04.2007
ЯрОбл-02	12.78	03.07.2007	0.21	1 000	101.20	-0.05	6.92	0.17	19.04.2007
ЯрОбл-04	10.5	26.05.2009	1.89	1 000	105.83	0	7.35	-0.01	13.04.2007
ЯрОбл-05	8.5	19.04.2011	2.57	762	99.00	0	7.89	0	13.04.2007
Волгогр 01	9.7	17.07.2008	1.19	450	101.95	0.1	7.87	-0.09	19.04.2007
Казань02об	10	11.04.2007	0.03	1 000	100.07	0	0.00	0	30.03.2007

Fixed Income Daily Guide, 20 апреля 2007 г.

Банк СОЮЗ <http://soyuztrade.ru>

КраснЯрск 5в	8.5	18.10.2008	1.45	1 000	101.32	0	7.02	0	18.04.2007
Уфа-2004об	10.03	03.06.2008	1.06	110	102.65	-0.15	7.65	0.14	19.04.2007

Источник: Reuters

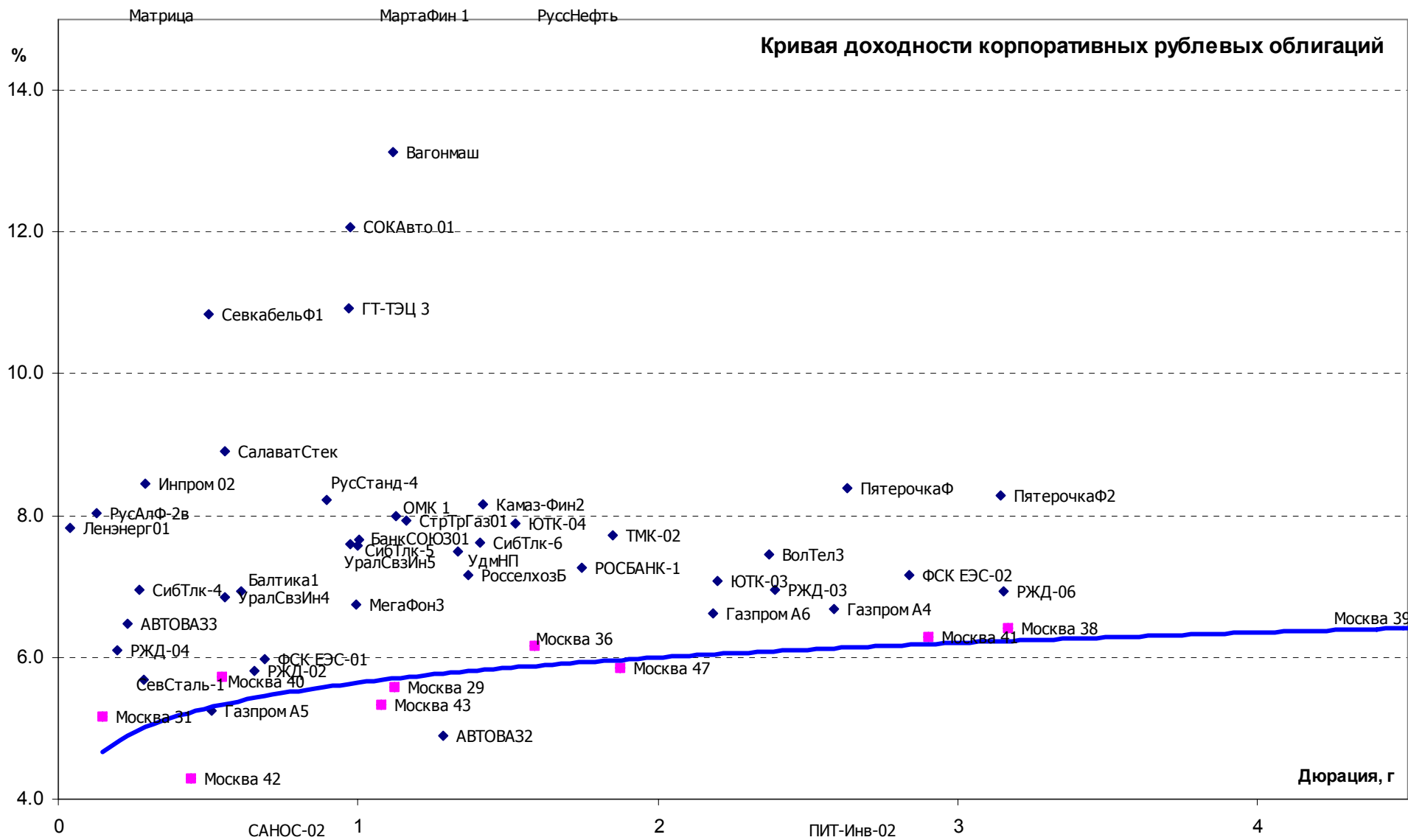


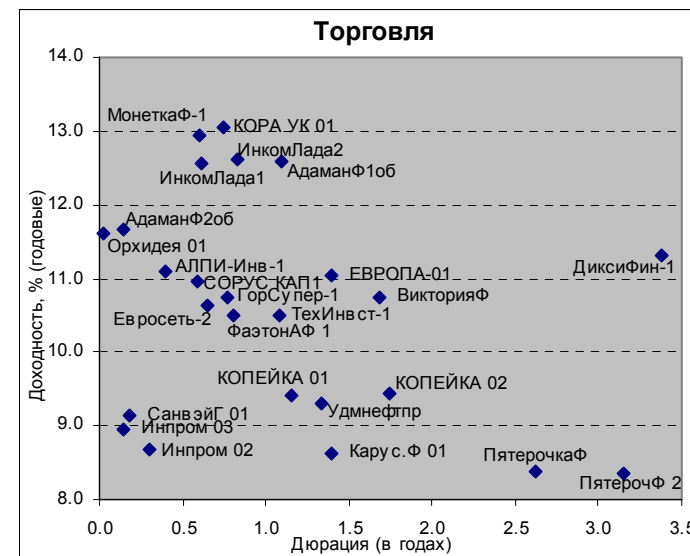
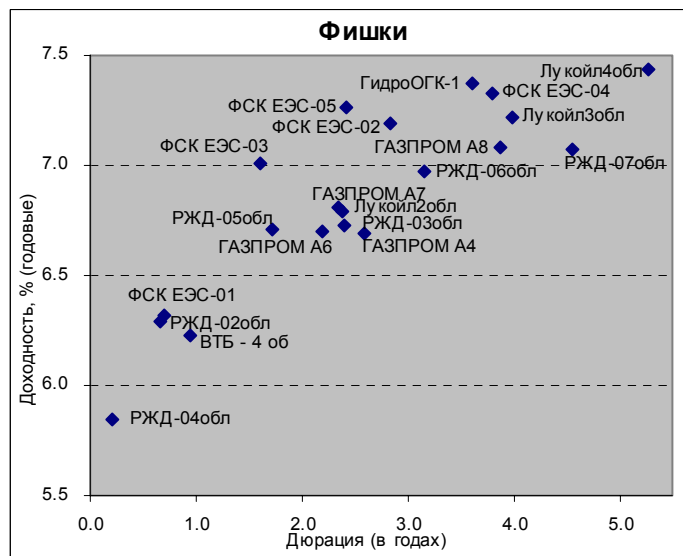
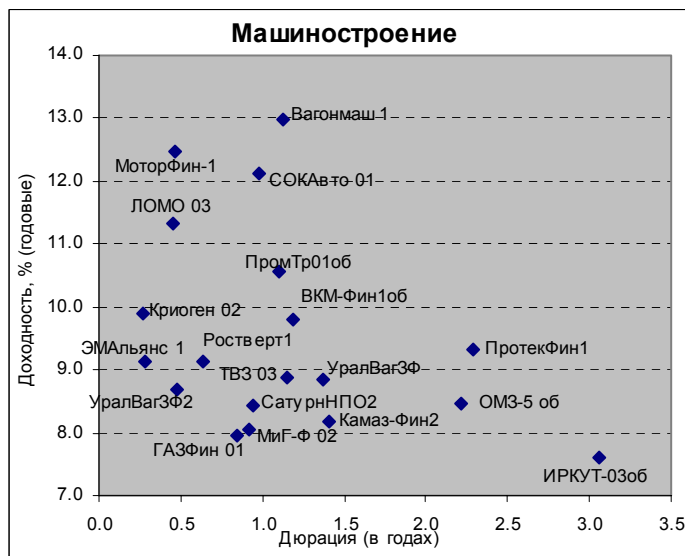
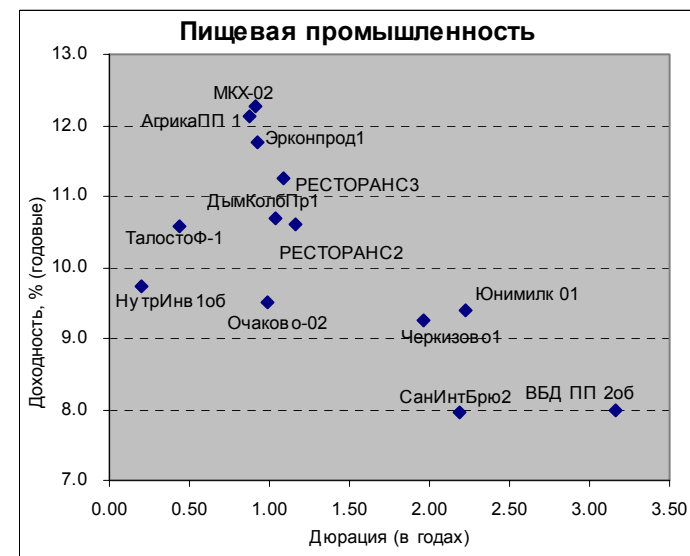
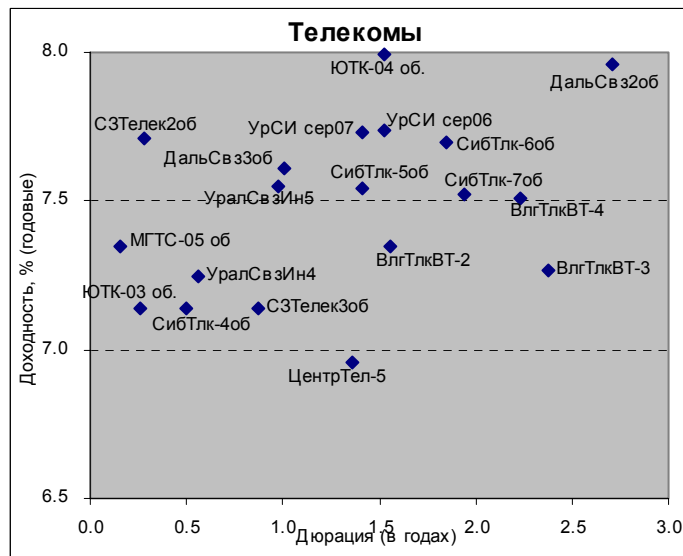
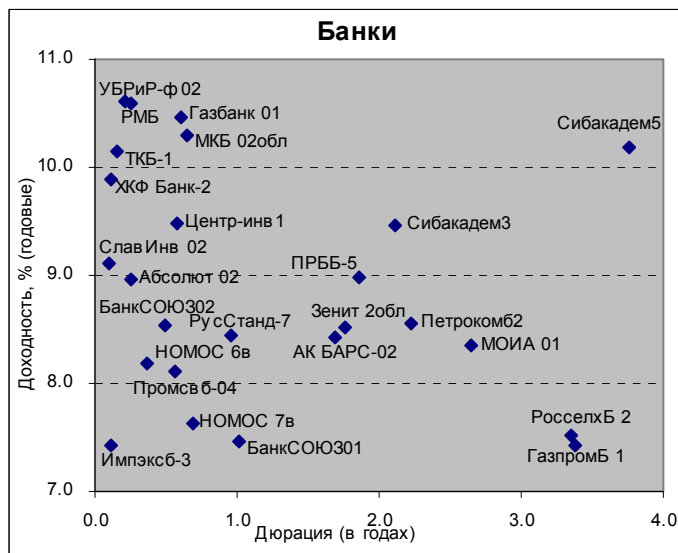
Итоги торгов корпоративными рублевыми облигациями

Эмиссия	Купон	Дата погашения	Дюрация	Объем,млн.	Оферта	Цена	Изм.	Дох.	Изм.	Дата
Газпром А4	8.22	10.02.2010	2.54	5 000		104.31	-0.04	6.62	0.01	19.04.2007
Газпром А5	7.58	09.10.2007	0.47	5 000		101.18	0.45	5.07	-1.01	19.04.2007
Газпром А6	6.95	06.08.2009	2.14	5 000		100.99	0.14	6.58	-0.07	19.04.2007
РЖД-02	7.75	05.12.2007	0.62	4 000		101.01	0	6.16	-0.01	17.04.2007
РЖД-03	8.33	02.12.2009	2.35	4 000		104.00	0	6.75	0	18.04.2007
РЖД-04	6.59	14.06.2007	0.16	10 000		100.00	0	6.62	0	18.04.2007
РЖД-06	7.35	10.11.2010	3.11	10 000		101.72	-0.08	6.91	0.02	19.04.2007
ФСК ЕЭС-01	8.8	18.12.2007	0.65	5 000		101.70	0	6.22	-0.01	17.04.2007
ФСК ЕЭС-02	8.25	22.06.2010	2.80	7 000		103.55	-0.05	7.10	0.02	19.04.2007
ФСК ЕЭС-03	7.1	12.12.2008	1.55	7 000		100.45	-0.05	6.91	0.03	19.04.2007
Балтика1	8.75	20.11.2007	0.57	1 000		100.90	0	7.26	-0.01	17.04.2007
Ленэнерго1	10.25	19.04.2007	0.02	3 000		100.05	0	0.00	0	10.04.2007
МегаФон2	9.28	11.04.2007	0.03	1 500		100.15	0	0.00	0	30.03.2007
МегаФон3	9.25	15.04.2008	0.98	3 000		102.25	0	6.97	-0.01	17.04.2007
ПятерочкаФ	11.45	12.05.2010	2.57	1 500		108.50	-0.75	8.42	0.28	19.04.2007
ПятерочкаФ2	9.3	14.12.2010	3.10	3 000		103.85	-0.05	8.22	0.02	19.04.2007
РусАлФ-2в	8	20.05.2007		5 000		100.08	0	7.01	-0.03	17.04.2007
РуссНефть	9.25	10.12.2010	1.51	7 000	12.12.2008	84.60	-0.28	21.78	1.91	19.04.2007
САНОС-02	10	10.11.2009	0.55	3 000	13.11.2007	105.50	-0.05	0.29	0.04	19.04.2007
СевСталь-1	8.1	28.06.2007		3 000		100.40	0	5.95	-0.04	11.04.2007
СтрТрГаз01	9.6	25.06.2008	1.12	3 000		102.00	0	7.93	-0.01	19.04.2007
АВТОВА32	1	13.08.2008		3 000		90.00	0	9.44	0.01	13.04.2007
АВТОВА33	7.8	22.06.2010	0.19	5 000	26.06.2007	100.15	0	6.99	-0.02	19.04.2007
БанкСОЮЗ01	9.25	24.04.2008	0.97	1 000		101.60	0	7.81	-0.01	17.04.2007
ВолТел2		30.11.2010	#ЗНАЧ!	#ЗНАЧ!	02.12.2008	101.40	-0.25	7.39	0.17	19.04.2007
ВолТел3	8.5	30.11.2010	2.33	2 300		103.20	0.3	7.25	-0.13	19.04.2007
ГазФин	8.49	08.02.2011	0.80	5 000	12.02.2008	100.60	-0.05	7.84	0.06	19.04.2007
Дорогобуж1	8.6	11.06.2008		900		100.37	0	8.41	0	18.04.2007
ИжАвто-01	10.7	14.03.2007		1 200		100.00	0	0.00	0	02.03.2007
Инпром 02	10.7	15.07.2010	0.25	1 000	19.07.2007	100.69	0.09	7.86	-0.41	19.04.2007
Инпром 03	10.7	18.05.2011	0.09	1 300	23.05.2007	100.25	-0.05	7.85	0.47	19.04.2007
Камаз-Фин2	8.45	17.09.2010	1.37	1 500	19.09.2008	100.95	0	7.87	0	17.04.2007
НКНХ-04	9.99	26.03.2012	1.82	1 500	30.03.2009	104.00	0	7.88	0	16.04.2007
ОМК 1	9.2	12.06.2008	1.09	3 000		102.00	0.3	7.47	-0.29	19.04.2007
ПИТ-Инв-02	1	23.03.2009		1 500		100.00	0	1.00	0	28.09.2006
РОСБАНК-1	7.89	15.02.2009		3 000		101.05	0	7.28	-0.01	18.04.2007
РосселхозБ	7.2	04.06.2008		3 000		100.25	0	7.15	0	28.12.2006
РосселхозБ 3в	7.85	16.02.2011	3.31	7 000		102.20	-0.3	7.38	0.09	19.04.2007
Русснефть	9.25	10.12.2010	1.51	7 000	12.12.2008	84.60	-0.28	21.78	1.91	19.04.2007
РусСтанд-4	8.25	03.03.2008		3 000		100.00	-0.1	8.40	0.13	19.04.2007
РусСтанд-6	8.5	09.09.2010		5 000	11.09.2008	100.15	-0.05	8.55	0.04	19.04.2007
СибТлк-4	12.5	05.07.2007	0.22	2 000		100.00	0	12.65	0	17.04.2007
СибТлк-5	9.2	25.04.2008	0.97	3 000		101.74	0	7.52	-0.01	12.04.2007
СибТлк-6	7.85	16.09.2010	1.36	2 000	18.09.2008	100.55	0.3	7.56	-0.24	19.04.2007
СОКАвто 01	12	24.04.2008		1 100		100.20	0	12.13	0	17.04.2007
ТД Колейка 2в	8.7	15.02.2012	1.70	4 000	18.02.2009	99.70	-0.05	9.18	0.04	19.04.2007
ТМК-02	7.6	24.03.2009		3 000		100.25	0.02	7.59	-0.02	19.04.2007
ТМК-03	7.95	15.02.2011	0.82	5 000	19.02.2008	100.60	-0.05	7.31	0.06	19.04.2007
УдмНП	9.5	01.09.2008		1 500		100.50	-0.25	9.42	0.21	19.04.2007
УралСвзИн4	9.99	01.11.2007	0.51	3 000		101.49	-0.06	7.21	0.1	19.04.2007
УралСвзИн5	9.19	17.04.2008	0.96	2 000		102.00	0	7.20	0	10.04.2007
УралСвзИн7		13.03.2012	#ЗНАЧ!	#ЗНАЧ!	17.03.2009	101.60	0	7.62	0	18.04.2007
ЮТК-03	10.9	10.10.2009	0.47	3 500	09.10.2007	101.75	0.08	7.17	-0.2	19.04.2007
ЮТК-04	10	09.12.2009	1.48	4 500		103.65	-0.2	7.75	0.14	19.04.2007
Адамант 2в	11.25	20.05.2010	0.10	2 000	24.05.2007	99.96	0.11	12.10	-1.26	19.04.2007
Амурметалл	9.8	26.02.2009	1.73	1 500		101.85	-0.05	8.88	0.03	19.04.2007
Вагонмаш	13.5	19.06.2008	1.08	300		100.05	-0.7	13.86	0.71	19.04.2007
ГлМосСтрой 2в	11.5	17.03.2011	0.42	4 000	20.09.2007	100.84	-0.02	9.59	0.04	19.04.2007
ГТ-ТЭЦ 3	10.45	18.04.2008		1 500		100.00	0	10.72	0	11.04.2007
Дикая Орхидея	10.7	09.04.2009		1 000	11.10.2007	100.00	0	11.13	0	18.04.2007
Куйбышевазот 2в	8.8	04.03.2011	3.34	2 000		100.80	0.3	8.73	-0.1	19.04.2007
Лаверна	11	08.04.2010		1 000	09.10.2008	100.50	0.15	10.90	-0.12	19.04.2007
МагнитФин	9.34	19.11.2008	1.46	2 000		102.25	-0.5	7.95	0.35	19.04.2007
МартаФин 1	14.84	22.05.2008		700		91.00	-1	26.20	1.33	19.04.2007
Матрица Фин1	12.32	10.12.2008	0.15	1 200	13.06.2007	99.00	0.49	19.99	-3.78	19.04.2007
Миракс	11.5	19.08.2008		1 000		102.05	0	9.28	-0.01	19.04.2007
Монетка	10.7	14.05.2009	0.55	1 000	15.11.2007	99.50	0	11.93	0.01	18.04.2007

Очаково 2 в	8.5	19.09.2008	0.95	1 500		99.65	0	9.07	0	18.04.2007
СалаватСтек2	9.28	28.10.2009	0.52	1 200	31.10.2007	100.10	0	9.28	0	17.04.2007
Санвэй	11.66	03.12.2008	0.13	1 000	06.06.2007	100.11	-0.04	10.82	0.3	19.04.2007
СевкабельФ1	12.5	06.10.2007		500		100.99	-0.16	10.68	0.37	19.04.2007
ТОП-Книга	5	05.02.2009	1.84	700		95.00	0	3.80	0	20.03.2007
УВЗ 2в	9.35	05.10.2010	0.46	3 000	03.10.2007	100.68	0	7.93	-0.02	18.04.2007
ЦНТ 3в	9.75	01.04.2009	1.86	700		101.25	0	9.35	0	19.04.2007
Яковлевский	12	31.10.2008	0.52	1 000	26.10.2007	99.90	0	12.57	0.01	18.04.2007

Источник: Reuters

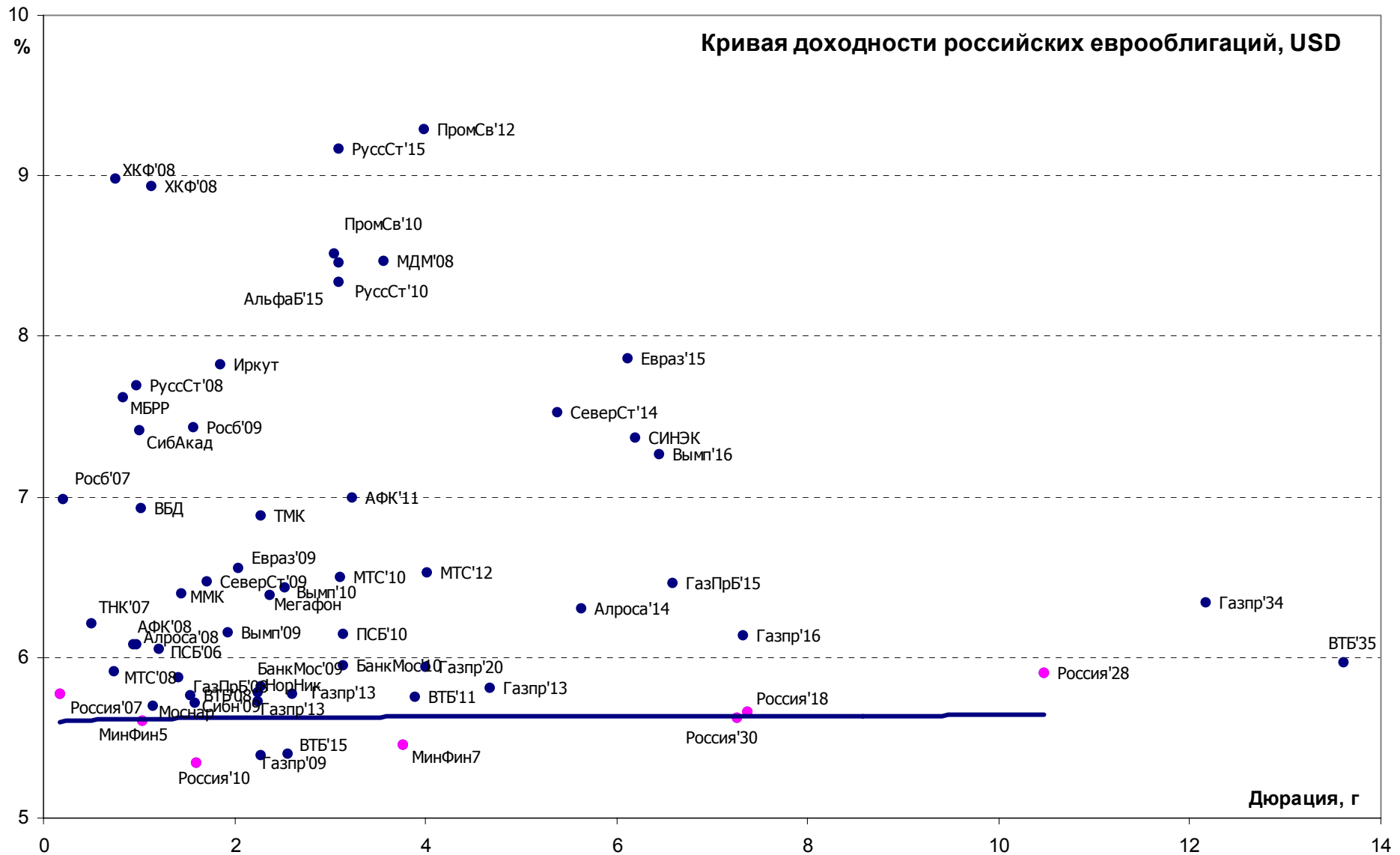




Итоги торгов российскими еврооблигациями

Эмиссия	Купон	Валюта	Дата погаш.	Дюрация	Объем	Рейтинг	Аген-во	Цена	Изм.	УТМ	Изм	Спрэд	Дата закр.
Россия'07	10	USD	26.06.2007	0.172	2.4B	BBB+	S&P	100.688	-0.06	5.776	0.28	77	19.04.2007
Россия'10	8.25	USD	31.03.2010	1.593	1.9B	BBB+	S&P	104.563	0.06	5.344	-0.04	69.3	19.04.2007
Россия'18	11	USD	24.07.2018	7.365	3.5B	BBB+	S&P	143.938	0.13	5.663	-0.01	99.2	19.04.2007
Россия'28	12.75	USD	24.06.2028	10.473	2.5B	BBB+	S&P	182.063	0.31	5.906	-0.02	123.5	19.04.2007
Россия'30	7.5	USD	31.03.2030	7.258	18.6B	BBB+	S&P	113.688	0.19	5.629	-0.02	95.8	19.04.2007
Минфин5	3	USD	14.05.2008	1.028	2.7B	BBB+	S&P	97.313	0.06	5.604	-0.06	57.2	19.04.2007
Минфин7	3	USD	14.05.2011	3.756	1.7B	BBB+	S&P	91	-0.25	5.461	0.07	91.3	19.04.2007
Минфин8	3	USD	14.11.2007	0.391	661.0M	BBB+	FCH	1	0.00	7835.7	0.00	783073	12.04.2007
Москва'11	6.45	EUR	12.10.2011	3.918	374.0M	Baa1	MDY	105.7	-0.27	4.986	0.07	82.4	19.04.2007
Газпром'09	10.5	USD	21.10.2009	2.269	700.0M	A3	MDY	111.77	-0.04	5.388	0.01	74.1	19.04.2007
Газпром'10	7.8	EUR	27.09.2010	3.037	1.0B	A3	MDY	109.46	0.07	4.731	-0.02	58.1	19.04.2007
Газпром'13	4.505	USD	22.07.2013	2.604	932.2M	BB	FCH	96.77	0.00	5.775	0.00	119.9	19.04.2007
Газпром'13	5.625	USD	22.07.2013	2.245	560.1M	A3	MDY	99.76	0.01	5.729	0.00	115.1	19.04.2007
Газпром'13	9.625	USD	01.03.2013	4.673	1.7B	BBB-	FCH	118.69	0.07	5.809	-0.01	123.6	19.04.2007
Газпром'15	5.875	EUR	01.06.2015	6.382	1.0B	A3	MDY	103.54	-0.05	5.324	0.01	114.3	19.04.2007
Газпром'20	7.201	USD	01.02.2020	4.003	1.2B	BBB+	S&P	105	-0.13	5.939	0.03	135.9	19.04.2007
Газпром'34	8.625	USD	28.04.2034	12.163	1.2B	A3	MDY	129.31	0.16	6.343	-0.01	150.7	19.04.2007
Газпрбанк'08	7.25	USD	30.10.2008	1.416	1.0B	BBB-	S&P	101.96	-0.03	5.879	0.02	122.8	19.04.2007
Газпрбанк'15	6.5	USD	23.09.2015	6.581	1.0B	BBB-	S&P	100.21	0.20	6.466	-0.03	179.5	19.04.2007
Алроса'08	8.125	USD	06.05.2008	0.976	500.0M	Ba2	MDY	102.01	-0.20	6.085	0.19	104	19.04.2007
Алроса'14	8.875	USD	17.11.2014	5.629	500.0M	Ba2	MDY	115.24	-0.07	6.309	0.01	173.5	19.04.2007
Сибнефть'09	10.75	USD	15.01.2009	1.584	500.0M	Ba1	MDY	108.13	0.17	5.722	-0.11	106.9	19.04.2007
ТНК-ВР'07	11	USD	06.11.2007	0.508	700.0M	BBB-	FCH	102.47	-0.25	6.21	0.45	116.4	19.04.2007
ТНК-ВР'11	6.875	USD	18.07.2011	3.69	500.0M	BBB-	FCH	102.82	0.03	6.106	-0.01	152.9	19.04.2007
ТНК-ВР'16	7.5	USD	18.07.2016	6.777	1.0B	BBB-	FCH	105.65	-0.02	6.668	0.00	199.7	19.04.2007
ЕврХолд'09	10.875	USD	03.08.2009	2.043	300.0M	Ba3	MDY	108.97	-0.13	6.556	0.05	189.2	19.04.2007
ЕврХолд'15	8.25	USD	10.11.2015	6.108	750.0M	BB	FCH	102.36	0.01	7.864	0.00	319.2	19.04.2007
ММК	8	USD	21.10.2008	1.436	300.0M	BB	FCH	102.24	0.07	6.401	-0.05	174.9	19.04.2007
НорНикель	7.125	USD	30.09.2009	2.27	500.0M	BBB-	FCH	102.92	-0.09	5.818	0.04	117	19.04.2007
ТМК	8.5	USD	29.09.2009	2.28	300.0M	B2	MDY	103.54	0.02	6.888	-0.01	218.7	19.04.2007
Севсталь'09	8.625	USD	24.02.2009	1.715	325.0M	B1	MDY	103.65	-0.04	6.473	0.02	180.7	19.04.2007
Севсталь'14	9.25	USD	19.04.2014	5.376	375.0M	B1	MDY	109.2	0.35	7.532	-0.06	295.9	19.04.2007
АФК Сис'08	10.25	USD	14.04.2008	0.948	350.0M	B+	S&P	103.87	0.22	6.086	-0.24	103.8	19.04.2007
АФК Сис'11	8.875	USD	28.01.2011	3.235	350.0M	B+	S&P	106.09	-0.26	6.999	0.08	241.6	19.04.2007
Мегафон	8	USD	10.12.2009	2.361	375.0M	BB+	FCH	103.82	-0.02	6.393	0.01	180.8	19.04.2007
МТС'10	8.375	USD	14.10.2010	3.107	400.0M	BB-	S&P	105.62	-0.13	6.504	0.04	191.5	19.04.2007
МТС'12	8	USD	28.01.2012	4.007	400.0M	Ba3	MDY	105.91	-0.12	6.532	0.03	195.5	19.04.2007
Вымпелк'10	8	USD	11.02.2010	2.53	300.0M	Ba2	MDY	103.92	0.12	6.44	-0.05	184.9	19.04.2007
Вымпелк'16	8.25	USD	23.05.2016	6.45	600.0M	Ba2	MDY	106.47	-0.44	7.263	0.06	259.1	19.04.2007
ВТБ'08	6.875	USD	11.12.2008	1.534	550.0M	BBB+	FCH	101.69	0.06	5.768	-0.04	111.6	19.04.2007
ВТБ'11	7.5	USD	12.10.2011	3.892	450.0M	BBB+	FCH	106.78	-0.34	5.756	0.08	118.1	19.04.2007
БанкМосквы'10	7.375	USD	26.11.2010	3.139	300.0M	BBB	FCH	104.54	-0.01	5.949	0.00	137.2	19.04.2007
БанкМосквы'15	7.5	USD	25.11.2015	3.125	300.0M	BBB-	FCH	102.96	0.08	6.558	-0.03	198.1	19.04.2007
Альфа-банк'15	8.625	USD	09.12.2015	3.095	225.0M	B+	S&P	100.49	0.09	8.46	-0.03	387.2	19.04.2007
ХКФБ'08	8.625	USD	30.06.2008	1.122	275.0M	B	S&P	99.64	-0.08	8.932	0.07	386.3	19.04.2007
МДМбанк'11	9.75	USD	21.07.2011	3.56	200.0M	B	S&P	104	0.00	8.474	0.00	389.7	19.04.2007
Номос-банк'10	8.188	USD	02.02.2010	2.532	200.0M	B+	FCH	99.83	-0.01	8.296	0.00	353.3	19.04.2007
Промсвязьбанк'12	9.625	USD	23.05.2012	3.989	200.0M	B-	S&P	101.33	0.40	9.287	-0.10	471.4	19.04.2007
Русс.ст.'15	8.875	USD	16.12.2015	3.096	200.0M	B-	S&P	99.07	0.09	9.174	-0.03	458.7	19.04.2007
ПроСтБанк'15	6.2	USD	29.09.2015	3.136	400.0M	BBB-	FCH	100.16	-0.04	6.146	0.01	155.9	19.04.2007
Промсвязьбанк'10	8.5	USD	04.10.2010	3.046	200.0M	B+	S&P	99.94	-0.44	8.517	0.15	393.7	19.04.2007
Росбанк'09	9.75	USD	24.09.2009	1.565	209.5M	BB-	FCH	103.61	0.00	7.437	0.00	285.9	19.04.2007
Русс.ст.'07	7.8	USD	28.09.2007	0.428	300.0M	Ba2	MDY	100.26	0.09	7.134	-0.22	210.5	19.04.2007
Иркут	8.25	USD	10.04.2009	1.846	125.0M			100.75	-0.25	7.827	0.14	317.3	19.04.2007
ТМК	8.5	USD	29.09.2009	2.28	300.0M	B2	MDY	103.54	0.02	6.888	-0.01	218.7	19.04.2007
Татарстан	7.7	USD	03.08.2015	6.197	250.0M	BB+	FCH	102	-0.06	7.37	0.01	269.3	19.04.2007

Источник: Reuters



Итоги торгов еврооблигациями emerging markets

Эмиссия	Купон	Валюта	Дата погаш.	Дюрация	Объем	Рейтинг	Аген-во	Цена	Изм.	YTM	Изм	Спрэд	Дата закр.
Болгария'15	8.25	USD	15.01.2015	5.923	1.3B	BBB+	S&P	118.5	-0.13	5.298	0.02	61.4	19.04.2007
Мексика'26	11.5	USD	15.05.2026	10.008	338.6M	BBB+	FCH	165	1.38	5.813	-0.08	114.6	19.04.2007
Польша'12	6.25	USD	03.07.2012	4.452	1.4B	A-	S&P	105.375	-0.13	5.058	0.03	47	19.04.2007
Чили'13	5.5	USD	15.01.2013	4.92	1.0B	A2	MDY	101	-0.06	5.293	0.01	66.8	19.04.2007
Ю.Корея'13	4.25	USD	01.06.2013	5.314	1.0B	A+	FCH	94.313	0.81	5.354	-0.16	93.2	19.04.2007
ЮАР'12	7.375	USD	25.04.2012	4.306	1.0B	BBB+	FCH	108.438	0.19	5.426	-0.04	84.1	19.04.2007
Аргентина'33 Dis	8.28	USD	31.12.2033	0.000	3.1B	B+	S&P	107.875	-1.31	6.971	0.00	0.0	19.04.2007
Бразилия'27	10.125	USD	15.05.2027	10.487	3.4B	BB	FCH	148.625	0.88	5.943	-0.06	109.6	19.04.2007
Бразилия'40	11	USD	17.08.2040	5.976	5.2B	BB	FCH	136	0.13	5.536	-0.02	84.9	19.04.2007
Венесуэла'18	13.625	USD	15.08.2018	6.871	500.0M	BB-	FCH	146.688	-0.50	7.442	0.05	273.6	19.04.2007
Венесуэла'27	9.25	USD	15.09.2027	10.387	4.0B	BB-	FCH	121.563	-0.69	7.214	0.06	236.2	19.04.2007
Индонезия'15	7.25	USD	20.04.2015	6.275	1.0B	BB-	FCH	107.75	-0.07	6.014	0.01	134.1	19.04.2007
Колумбия'33	10.375	USD	28.01.2033	11.622	340.5M	BB+	S&P	146	-0.75	6.626	0.04	172.2	19.04.2007
Панама'27	8.875	USD	30.09.2027	10.94	975.0M	BB+	FCH	128.125	-0.13	6.39	0.01	151	19.04.2007
Перу'33	8.75	USD	21.11.2033	12.283	984.6M	BB+	FCH	134	0.25	6.139	-0.01	127.3	19.04.2007
Турция'15	7.25	USD	15.03.2015	6.143	2.2B	BB-	FCH	104.5	0.19	6.51	-0.03	182.8	19.04.2007
Турция'30	11.875	USD	15.01.2030	10.436	1.5B	BB-	FCH	155	0.19	7.002	-0.01	215.4	19.04.2007
Украина'13	7.65	USD	11.06.2013	4.926	270.1M	BB-	S&P	107.813	0.00	6.101	0.00	151.4	19.04.2007
Уругвай'33	7.875	USD	15.01.2033	12.024	1.1B	B1	MDY	114.5	0.00	6.685	0.00	183.7	19.04.2007
Филиппины'25	10.625	USD	16.03.2025	9.745	2.0B	BB	FCH	142.625	-0.50	6.546	0.04	186.3	19.04.2007
Эквадор'30	10	USD	15.08.2030	7.986	2.7B		MDY	92.875	-0.13	10.932	0.02	607.9	19.04.2007

Источник: Reuters

Контактная информация

	Электронный адрес	Телефон
Заместитель Председателя Правления		
Рукавишников Алексей Михайлович	info@banksoyuz.ru	729-55-49
Анализ финансовых рынков		
Богословский Дмитрий	Research@banksoyuz.ru	729-55-00 (5385)
Свиридов Станислав	Research@banksoyuz.ru	729-55-00 (5668)
Лукьянов Павел	Research@banksoyuz.ru	729-55-00 (5272)
Бодрин Юрий	Research@banksoyuz.ru	729-55-00 (5310)
Долговые инструменты		
Автухов Михаил	bond@banksoyuz.ru	729-55-07 (5280)
Голубничий Денис	Denis.Golubnichy@banksoyuz.ru	729-55-00 (5689)
Долговой рынок капитала		
Бахшиян Шаген	BahshiyansG@banksoyuz.ru	729-55-67 (5311)
Брокерское обслуживание и доверительное управление		
Бабаджанов Сухроб	BabadzanovSS@banksoyuz.ru	729-55-00 (5476)
Операции на фондовых рынках		
Палей Илья	PaleyIY@banksoyuz.ru	729-55-18 (5368)
Спаскин Андрей	SpasskinAY@banksoyuz.ru	729-55-00 (5458)
Денежные рынки		
Тихонов Денис	Denis.Tikhonov@banksoyuz.ru	729-55-61 (5244)
Оценка финансовых рисков		
Куринов Наран	KurinovNB@banksoyuz.ru	729-55-00 (5201)



Акционерный коммерческий банк «СОЮЗ»
Москва, 127006 ул. Долгоруковская, д.34, стр.1
Тел.: (495) 729-5500; факс: (495) 729-5505
E-mail: info@banksoyuz.ru Internet: www.banksoyuz.ru

Важная информация

Настоящий документ имеет исключительно информационное значение и не может рассматриваться как предложение или побуждение к покупке или продаже ценных бумаг, а также связанных с ними финансовых инструментов. Описание любой компании или компаний, или/и их ценных бумаг, или рынков, или направлений развития, упомянутых в данном документе, не предполагают полноты их описания. Утверждения относительно прошлых результатов необязательно свидетельствуют о будущих результатах.

Несмотря на то, что информация, изложенная в настоящем документе, была собрана из источников, которые Банк СОЮЗ считает надежными, Банк СОЮЗ не дает гарантий относительно их точности или полноты. При принятии инвестиционного решения инвесторам следует провести собственный анализ всех рисков, связанных с инвестированием в ценные бумаги. Банк СОЮЗ, его руководство, представители и сотрудники не несут ответственности за любой прямой или косвенный ущерб, наступивший в результате использования информации изложенной в настоящем документе.

Банк СОЮЗ и связанные с ним стороны, должностные лица и/или сотрудники Банка и/или связанные с ними стороны могут владеть долями капитала компаний или выполнять услуги для одной или большего числа компаний, упомянутых в настоящем документе, и/или намереваются приобрести такие доли капитала и/или выполнять либо намереваются выполнять такие услуги в будущем (с учетом внутренних процедур Банка СОЮЗ по избежанию конфликтов интересов). Банк СОЮЗ и связанные с ним стороны могут действовать или уже действовали как дилеры с ценными бумагами или другими финансовыми инструментами, указанными в настоящем документе, или ценными бумагами, лежащими в основе таких финансовых инструментов или связанными с вышеуказанными ценными бумагами. Кроме того, Банк СОЮЗ может иметь или уже имел взаимоотношения, или может предоставлять или уже предоставлял финансовые услуги упомянутым компаниям (включая инвестиционные банковские услуги, фондовый рынок и прочее). Банк СОЮЗ может использовать информацию и выводы, представленные в настоящем документе, до его публикации.

Все выраженные оценки и мнения, представленные в настоящем документе, отражают исключительно личное мнение каждого аналитика, частично или полностью отвечающего за содержание данного документа

По вопросам проведения операций с ценными бумагами обращайтесь в отдел клиентского обслуживания: (495) 729-55-00