



23 августа 2006 г.
Богословский Дмитрий
Лукьянов Павел

Экономические индикаторы

Новости короткой строкой

Денежный и валютный рынки

| | Посл. | Пред. | Нач. мес. | Нач. года |
|----------------------|---------|---------|-----------|-----------|
| Остатки на кор/сч ЦБ | 356.1 | 383.6 | 326.9 | 532.6 |
| Mibor 1 дн. | 2.16 | 2.15 | 3.12 | 4.97 |
| Libor 6m | 5.46 | 5.46 | 5.55 | 4.7 |
| Euribor 6m | 3.44 | 3.44 | 3.33 | 2.64 |
| Ставка Fed Funds | 5.25 | 5.25 | 5.25 | 4.25 |
| Ставка ЕЦБ | 3.00 | 3.00 | 2.75 | 2.25 |
| Курс ЦБ USD/RUR | 26.6964 | 26.7050 | 26.8718 | 28.7825 |
| Курс EUR/USD | 1.2803 | 1.2891 | 1.2748 | 1.1840 |

Долговые рынки

| | Посл. | Пред. | Нач.мес. | Нач. года |
|------------------|---------|---------|----------|-----------|
| 10Y UST | 4.811 | 4.813 | 4.992 | 4.395 |
| Rus' 30 | 111.146 | 111.038 | 108.905 | 112.75 |
| Индекс EMBI+ | 188 | 188 | 196 | 245 |
| Индекс EMBI+ Rus | 101 | 103 | 112 | 118 |
| Индекс RCBI-с | 142.82 | 142.71 | 141.59 | 134.29 |
| Москва 39 | 6.89 | 6.87 | 6.95 | 6.72 |
| Газпром А6 | 6.76 | 6.75 | 7.11 | 6.97 |
| ОФЗ 46018 | 6.65 | 6.66 | 6.80 | 6.81 |

Товарные и фондовые рынки

| | Посл. | Пред. | Нач.мес. | Нач. года |
|------------------|----------|----------|----------|-----------|
| Индекс Dow Jones | 11339.84 | 11345.05 | 11219.70 | 10717.50 |
| Индекс РТС | 1641.11 | 1618.59 | 1555.58 | 1125.60 |
| Oil Brent | 71.35 | 71.86 | 74.29 | 58.70 |
| Oil Urals | 67.50 | 67.61 | 69.39 | 53.54 |
| Gold | 627.0 | 619.60 | 637.0 | 514.50 |

Сегодняшняя статистика

| | Страна | Период | Время | Прогноз |
|----------------------------------|--------|--------|-----------|-----------|
| Продажи на вторичном рынке жилья | США | июль | 18.00 МСК | 6.55 млн. |

- ✓ Индекс ФРБ Ричмонда в августе составил 3, ожидалось 10 пунктов
- ✓ Глава ФРБ Чикаго Москоу: ФРС может потребоваться дальнейшее повышение ставок
- ✓ Индекс экономических ожиданий Германии ZEW снизился на 5.6 пунктов, ожидалось 11.4
- ✓ Merrill Lynch снизил рекомендацию по долгам Индонезии с «выше рынка» до «рынка»
- ✓ Бразилия в 2007-2008 году может выпускать глобальные облигации, номинированные в реалах
- ✓ S&P повысило рейтинг нот Agies до «AAA» после полной расплаты РФ по долгам Парижскому клубу
- ✓ Размер дохода по первому купону по облигациям ЗАО «Строительное объединение «М-ИНДУСТРИЯ» составляет 12.25% годовых
- ✓ ООО «Севкабель-Финанс» утвердило решение о выпуске облигаций серии 03 общим объемом 1.5 млрд. рублей
- ✓ Совет директоров ОАО «Сахатранснефтегаз» утвердил решение о выпуске облигаций серии 01 общим объемом 1.5 млрд. рублей

Рынок внешних долгов

Базовые активы показали разнонаправленную динамику: европейские облигации подросли за счет неожиданно резкого снижения индекс деловых ожиданий Германии ZEW, а их американские аналоги закрылись в небольшом минусе после того, как глава ФРБ Чикаго напомнил рынку о том, что ФРС все еще может понадобиться повышение ставок. В целом на рынке американского долга торги проходили в узком диапазоне (4.81-4.83% по доходности 10Y UST), а резкое снижение индекса ФРБ Ричмонда не нашло отражения на котировках. Перед ключевым событием недели, выступлением главы ФРС Бена Бернанке, мы не ожидаем больших движений, хотя очевидно, что рынок ищет повод для коррекции после роста, поэтому реакция на «плохие» новости будет сильнее, чем на «хорошие». В Европе стратегия на выравнивание кривой доходности немецких Bunds, похоже, будет реализовываться медленнее, чем мы предполагали, поскольку снижение ZEW в отрицательную область оказала сильную поддержку коротким бондам.

Во вторник рынок долгов EM показал диапазонные торги в условиях крайне низкой активности, поскольку самый разгар отпусков и отсутствие торговых идей практически не приводило к изменению уровней в мониторах. Кроме того, участники рынка ожидают выступление главы ФРС Бена Бернанке в пятницу, который может задать направление. Спокойствие на внешних рынках сохранило рисковую премию EMBI+ на уровне 188 б.п. Нетерпеливые инвесторы частично фиксировали прибыль по тем кредитам, которые были лидерами восстановления со второй половины июля. Так индикативные еврооблигации с погашением в 2030 году потеряли почти одну фигуру, видимо, готовясь к завтрашнему решению ЦБ Турции, который может повысить ставки еще на 25 б.п. В остальных бумагах все выглядит спокойнее, индикативные для всего сегмента EM бумаги Бразилия'40 выросли всего на 0.06 п.п. до 130.438% номинала. В целом, настроения в сегменте остаются уверенными, и его дальнейшая динамика будет зависеть преимущественно от направления рынка облигаций Казначейства США. Но до появления ликвидности наиболее вероятно сохранение диапазонных «оборонительных» торгов.

Российские еврооблигации торговались лучше рынка, поскольку внешний фон выглядел благоприятно, а досрочное погашение долгов Парижскому Клубу на \$22.5 млрд. и последовавшее повышение рейтинга Aries до «AAA» освежило надежды на повышение рейтинга самой РФ. Хотя агентства холодно отреагировали на операцию, отмечая, что чистая активная позиция России не изменилась, само направление политики, в результате которой долг снизился до 9% ВВП, должно стать серьезным основанием для апгрейда. Сами бумаги Aries, особенно с погашением в 2014 году, не сильно изменились с начала недели, скорее даже, показали фиксацию прибыли, но при доходности 5.30% они все еще предлагают премию к облигациям немецких государственных корпораций в размере 20-30 б.п. ,поэтому можно ожидать рост котировок до 129-130 с текущих 128.15% номинала. Устойчивость котировок суверенного долга и спрэдов оказало поддержку корпоративным бумагам, где по-прежнему наблюдаются покупки длинных ликвидных кредитов. Наиболее удачно сложившейся конъюнктурой сумели воспользоваться Газпром'15-34, Северсталь'14, Вымпелком'16, т.е. все те бумаги, которые мы рекомендовали на покупку. В банковском секторе фиксация прибыли, после нескольких дней умеренного роста. Рынок выглядит вялым, но момент для увеличения стратегических позиций в длинных телекомах и металлургии все еще остается.

Рынок внутренних долгов

Рублевые облигации продолжили рост, объемы торгов пока остаются ниже среднего. Спрос начал смещаться в бумаги второго эшелона, где вчера наблюдались более уверенные темпы роста цен по сравнению с выпусками первого эшелона. Котировки ОФЗ второй день держаться на достигнутых уровнях, в бумагах Москвы и Мособласти активность низкая. Неплохая динамика по облигациям РЖД и ФСК ЕЭС.

Сейчас инвесторы пытаются понять, как будет себя вести ЦБ РФ после вчерашнего заявления президента РФ на встрече с министром финансов А. Кудриным о «критическом» влиянии укрепления рубля на российскую экономику и необходимости снизить его темпы. Мы считаем, что у Банка России нет выбора, так как в случае продолжения покупок долларов в целях удержания курса рубля придется смириться с тем фактом, что инфляцию как минимум будет трудно снизить, не говоря уже о возможном ее росте. Поэтому текущая политика постепенного укрепления российской валюты, скорее всего, продолжится.

Мы не видим поводов для смены конъюнктуры рынка, ожидаем продолжения роста цен рублевых облигаций. Сохранение низкой доходности по базовым активам и очень высокий объем свободной рублевой ликвидности – вот два ключевых фактора роста. Несмотря на начало налоговых платежей ставки на межбанковском рынке не изменились и сохраняются около отметки 1% годовых.

Новости о возможной покупке компании ИжАвто структурами Рособоронэкспорта, на наш взгляд, должно привести к переоценке рисков инвестирования в долговые инструменты эмитента до уровня АвтоВАЗа. В настоящий момент 2й выпуск АвтоВАЗа торгуется под доходность близкую к 7% годовых (оферта в феврале 2007 года), доходность близкого по срочности выпуска облигаций ИжАвто находится на уровне 12% годовых. Соответственно, существует потенциал снижения доходности бумаг ИжАвто до уровней близких к 7% годовых. Наши рекомендации «покупать» выпуск ИжАвто с возможностью получения доходности от 20% годовых.

Валютный рынок

Вчера на валютном рынке преобладали продажи единой валюты после выхода слабых данных по Германии и заявлений представителей ФРС.

Очередной штурм уровня 1.2900 откладывается. Неожиданно слабые данные по индексу деловой конъюнктуры Германии (ZEW), который не только снизился, как этого ожидали экономисты, но и показал минимальное за пять лет значение - минус 5.6 пункта, привели к снижению пары евро/долл к уровню 1.2800. Впоследствии поддержку долларovým быкам оказали заявления глав ФРБ, которые указывали на необходимость борьбы с инфляцией, как приоритетной задачей, для чего может потребоваться дальнейшее повышения ставки.

После всего этого пара евро/долл протестировала уровень поддержки на 1.2780 и стабилизировалась около 1.2800.

Скорее всего, вчерашние события стали лишь поводом для закрытия коротких позиций по доллару, так как ЕЦБ вряд ли изменит свое намерение повысить ставки в этом году один или два раза. Это вчера подтвердил член ЕЦБ А. Вебер, заявив, что индекс ZEW является лишь одним из многих экономических индикаторов и ЕЦБ продолжит повышать ставку для контроля риска роста цен на фоне роста экономики.

Пара евро/долл пока продолжает находиться в рамках диапазона 1.2780-1.2910. Ждем дополнительных факторов для пробития этих уровней. Более вероятно, на наш взгляд, движение пары евро/долл вверх. Сегодня смотрим на данные по вторичному рынку жилья, ожидается дальнейшее замедление в данном секторе экономики США.

Итоги торгов государственными рублевыми облигациями

| Эмиссия | Купон | Дата погаш. | Дюрация | Объем, млн. | Цена | Изм. | Дох. | Изм. | Дата |
|---------|-------|-------------|---------|-------------|--------|-------|------|-------|------------|
| RU25057 | 7.4 | 20.01.2010 | 3.05 | 40 817 | 104.00 | 0.00 | 6.23 | 0 | 18.08.2006 |
| RU25058 | 6.3 | 30.04.2008 | 1.61 | 40 655 | 100.85 | -0.05 | 5.89 | 0.03 | 22.08.2006 |
| RU26198 | 6 | 02.11.2012 | 5.11 | 48 100 | 97.20 | 0.00 | 6.56 | 0 | 18.08.2006 |
| RU27025 | 7 | 13.06.2007 | 0.79 | 25 806 | 100.83 | 0.00 | 5.43 | -0.01 | 18.08.2006 |
| RU27026 | 7.5 | 11.03.2009 | 2.33 | 15 108 | 101.60 | 0.05 | 6.15 | -0.02 | 22.08.2006 |
| RU45001 | 10 | 15.11.2006 | 0.24 | 9 452 | 101.40 | 0.00 | 3.9 | -0.08 | 18.08.2006 |
| RU46001 | 10 | 10.09.2008 | 1.22 | 58 841 | 105.40 | -0.04 | 5.77 | 0.03 | 22.08.2006 |
| RU46002 | 9 | 08.08.2012 | 4.33 | 62 000 | 109.91 | 0.11 | 6.45 | -0.02 | 22.08.2006 |
| RU46003 | 10 | 14.07.2010 | 2.86 | 37 298 | 111.75 | -0.05 | 6.2 | 0.02 | 22.08.2006 |
| RU46014 | 10 | 29.08.2018 | 5.48 | 58 290 | 109.05 | 0.00 | 6.61 | 0 | 18.08.2006 |
| RU46017 | 9 | 03.08.2016 | 6.65 | 69 477 | 106.20 | 0.06 | 6.64 | -0.01 | 22.08.2006 |
| RU46018 | 9.5 | 24.11.2021 | 8.65 | 53 982 | 111.50 | 0.06 | 6.65 | -0.01 | 22.08.2006 |

Источник: Reuters

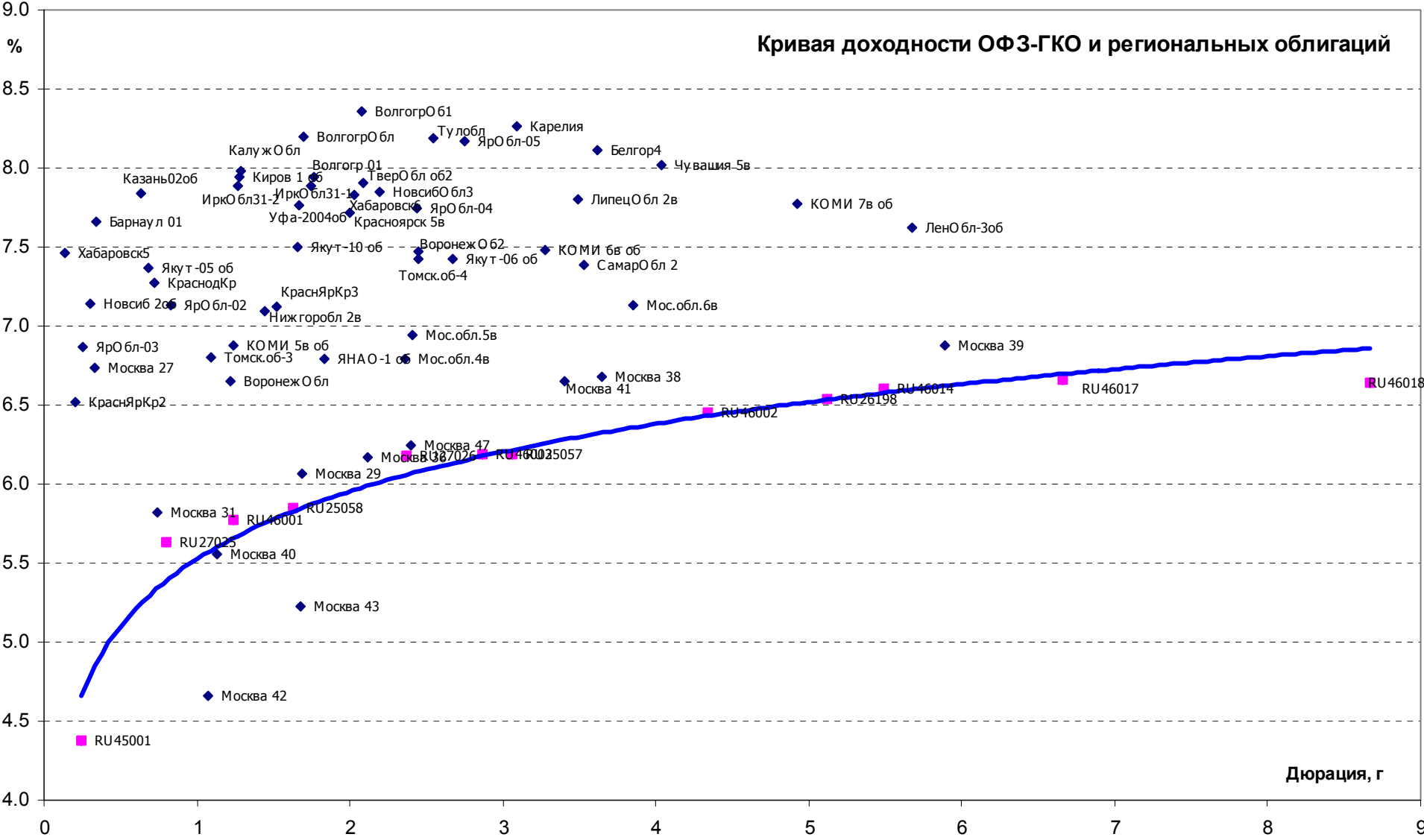
Итоги торгов региональными рублевыми облигациями

| Эмиссия | Купон | Дата погаш. | Дюрация | Объем, млн. | Цена | Изм. | Дох. | Изм. | Дата |
|--------------|-------|-------------|---------|-------------|--------|-------|------|-------|------------|
| Москва 27 | 15 | 20.12.2006 | 0.33 | 615 | 102.8 | 0 | 6.39 | -0.07 | 17.08.2006 |
| Москва 29 | 10 | 05.06.2008 | 1.67 | 4 991 | 107.1 | 0 | 5.83 | -0.01 | 18.08.2006 |
| Москва 31 | 10 | 20.05.2007 | 0.73 | 4 333 | 103.15 | 0 | 5.74 | -0.02 | 21.08.2006 |
| Москва 36 | 10 | 16.12.2008 | 2.11 | 3 903 | 108.6 | 0 | 6.05 | -0.01 | 21.08.2006 |
| Москва 38 | 10 | 26.12.2010 | 3.64 | 5 000 | 113.13 | 0 | 6.58 | -0.01 | 21.08.2006 |
| Москва 39 | 10 | 21.07.2014 | 5.88 | 8 763 | 109.72 | -0.08 | 6.88 | 0.01 | 22.08.2006 |
| Москва 40 | 10 | 26.10.2007 | 1.13 | 4 025 | 105.2 | 0 | 5.51 | -0.01 | 17.08.2006 |
| Москва 41 | 10 | 30.07.2010 | 3.41 | 4 483 | 108.6 | 0 | 6.64 | 0 | 11.08.2006 |
| Москва 42 | 10 | 13.08.2007 | 1.07 | 3 866 | 105.2 | 0 | 4.58 | -0.02 | 26.06.2006 |
| Москва 43 | 10 | 17.05.2008 | 1.68 | 5 000 | 108.1 | 0 | 5.19 | -0.01 | 19.07.2006 |
| Москва 47 | 10 | 28.04.2009 | 2.39 | 5 000 | 108.3 | 0 | 6.23 | -0.01 | 21.08.2006 |
| Белгор4 | 8.38 | 10.11.2010 | 3.62 | 2 000 | 101.8 | 0 | 8.11 | 0 | 16.08.2006 |
| ВолгогрОб1 | 12 | 17.06.2010 | 2.06 | 700 | 106.05 | -0.06 | 8.37 | 0.03 | 22.08.2006 |
| ВолгогрОбл | 11.99 | 11.06.2009 | 1.68 | 600 | 105.7 | 0.3 | 7.98 | -0.18 | 22.08.2006 |
| ВоронежОб2 | 13 | 18.06.2009 | 2.44 | 500 | 112.49 | 0.48 | 7.45 | -0.19 | 22.08.2006 |
| ВоронежОбл | 13 | 15.12.2007 | 1.21 | 600 | 106.85 | -0.91 | 7.68 | 0.73 | 22.08.2006 |
| ИркОбл31-1 | 10 | 17.12.2009 | 1.75 | 1 500 | 102.5 | 0 | 7.88 | 0 | 16.08.2006 |
| ИркОбл31-2 | 8.5 | 23.10.2008 | 1.27 | 900 | 100.3 | 0 | 7.81 | 0 | 18.08.2006 |
| КалужОбл | 10 | 24.12.2007 | 1.29 | 300 | 101.8 | 0 | 7.95 | -0.01 | 15.08.2006 |
| Карелия | 8.4 | 02.06.2010 | 3.09 | 500 | 99.9 | 0 | 8.26 | 0 | 06.07.2006 |
| КОМИ 5в об | 14 | 24.12.2007 | 1.23 | 500 | 108.35 | -0.05 | 6.84 | 0.02 | 22.08.2006 |
| КОМИ 6в об | 14 | 14.10.2010 | 3.27 | 700 | 117.07 | 0.07 | 7.44 | -0.03 | 22.08.2006 |
| КОМИ 7в об | 12 | 22.11.2013 | 4.92 | 1 000 | 108.1 | 0 | 7.76 | 0 | 18.08.2006 |
| Киров 1 об | 8.39 | 22.12.2008 | 1.28 | 400 | 100.85 | 0 | 7.93 | 0 | 17.08.2006 |
| КраснодКр | 10 | 15.05.2007 | 0.72 | 1 000 | 101.92 | 0 | 7.34 | -0.01 | 18.08.2006 |
| КраснЯрКр2 | 10.95 | 26.10.2006 | 0.18 | 1 500 | 100.7 | 0 | 7.05 | -0.06 | 22.08.2006 |
| КраснЯрКр3 | 7 | 01.10.2008 | 1.51 | 3 000 | 99.5 | 0 | 7.16 | 0 | 22.08.2006 |
| ЛенОбл-3об | 13.5 | 05.12.2014 | 5.68 | 1 300 | 129 | 0 | 7.62 | 0 | 17.08.2006 |
| ЛипецОбл 2в | 7.95 | 19.07.2011 | 3.48 | 1 500 | 100.8 | -0.19 | 7.86 | 0.06 | 22.08.2006 |
| Мос.обл.4в | 11 | 21.04.2009 | 2.36 | 9 600 | 110.65 | 0 | 6.77 | 0 | 18.08.2006 |
| Мос.обл.5в | 10 | 30.03.2010 | 2.40 | 9 000 | 107.71 | -0.09 | 6.96 | 0.03 | 22.08.2006 |
| Мос.обл.6в | 9 | 19.04.2011 | 3.84 | 12 000 | 107.65 | 0.04 | 7.17 | -0.01 | 22.08.2006 |
| Нижгоробл 2в | 10.24 | 02.11.2008 | 1.43 | 2 500 | 104 | -0.35 | 7.31 | 0.25 | 22.08.2006 |
| НовсибОбл3 | 9 | 15.12.2009 | 2.18 | 2 500 | 101.65 | 0.01 | 7.76 | -0.01 | 22.08.2006 |
| СамарОбл 2 | 7 | 09.09.2010 | 3.52 | 2 000 | 98.8 | 0 | 7.36 | 0 | 21.08.2006 |
| ТверОбл об2 | 7.95 | 30.11.2008 | 2.08 | 800 | 100.6 | 0 | 7.88 | 0 | 18.08.2006 |
| Томск.об-3 | 11 | 13.10.2007 | 1.09 | 600 | 103.75 | 0 | 6.75 | -0.01 | 15.08.2006 |
| Томск.об-4 | 9 | 09.11.2009 | 2.44 | 900 | 100.25 | 0 | 7.41 | 0 | 17.08.2006 |
| Тулобл | 8.5 | 28.06.2009 | 2.53 | 1 500 | 101.52 | 0.12 | 8.13 | -0.05 | 22.08.2006 |
| Хабаровск5 | 10 | 05.10.2006 | 0.13 | 700 | 100.37 | 0 | 6.96 | -0.07 | 18.08.2006 |
| Хабаровск6 | 9 | 24.11.2009 | 2.02 | 1 000 | 100.5 | 0.21 | 7.72 | -0.1 | 22.08.2006 |
| Чувашия 5в | 7.85 | 05.06.2011 | 4.02 | 1 000 | 100.05 | 0.1 | 7.99 | -0.02 | 22.08.2006 |
| Якут-05 об | 9 | 21.04.2007 | 0.68 | 800 | 100.7 | 0 | 7.33 | -0.01 | 09.08.2006 |
| Якут-06 об | 10 | 13.05.2010 | 2.66 | 2 000 | 107.52 | -0.18 | 7.48 | 0.06 | 22.08.2006 |
| Якут-10 об | 12 | 17.06.2008 | 1.64 | 800 | 105 | -3 | 9.29 | 1.82 | 22.08.2006 |
| ЯНАО-1 об | 10 | 03.08.2008 | 1.83 | 1 800 | 106 | 0 | 6.77 | -0.01 | 17.08.2006 |

| | | | | | | | | | |
|--------------|-------|------------|------|-------|--------|------|------|-------|------------|
| ЯрОбл-02 | 12.78 | 03.07.2007 | 0.82 | 1 000 | 105 | 0.1 | 6.91 | -0.14 | 22.08.2006 |
| ЯрОбл-03 | 12 | 17.11.2006 | 0.25 | 700 | 101.25 | 0 | 6.57 | -0.07 | 18.08.2006 |
| ЯрОбл-04 | 11 | 26.05.2009 | 2.44 | 1 000 | 106.8 | 0 | 7.73 | -0.01 | 16.08.2006 |
| ЯрОбл-05 | 8.35 | 19.04.2011 | 2.73 | 2 000 | 98.8 | -0.1 | 8.13 | 0.03 | 22.08.2006 |
| Барнаул 01 | 13 | 14.12.2006 | 0.31 | 200 | 101.55 | 0 | 8.1 | -0.04 | 21.08.2006 |
| Волгогр 01 | 9.7 | 17.07.2008 | 1.75 | 450 | 102.81 | 0.01 | 8.07 | -0.01 | 22.08.2006 |
| Казань02об | 10 | 11.04.2007 | 0.62 | 1 000 | 101.48 | 0 | 7.79 | -0.01 | 21.08.2006 |
| КраснЯрск 5в | 6.19 | 18.10.2008 | 1.99 | 1 000 | 100.9 | 0.15 | 7.55 | -0.08 | 22.08.2006 |
| Новсиб 2об | 12 | 07.12.2006 | 0.30 | 1 500 | 101.63 | 0 | 6.43 | -0.05 | 18.08.2006 |
| Уфа-2004об | 10.03 | 03.06.2008 | 1.66 | 110 | 104.25 | 0 | 7.56 | 0 | 18.08.2006 |

Источник: Reuters

Кривая доходности ОФЗ-ГКО и региональных облигаций

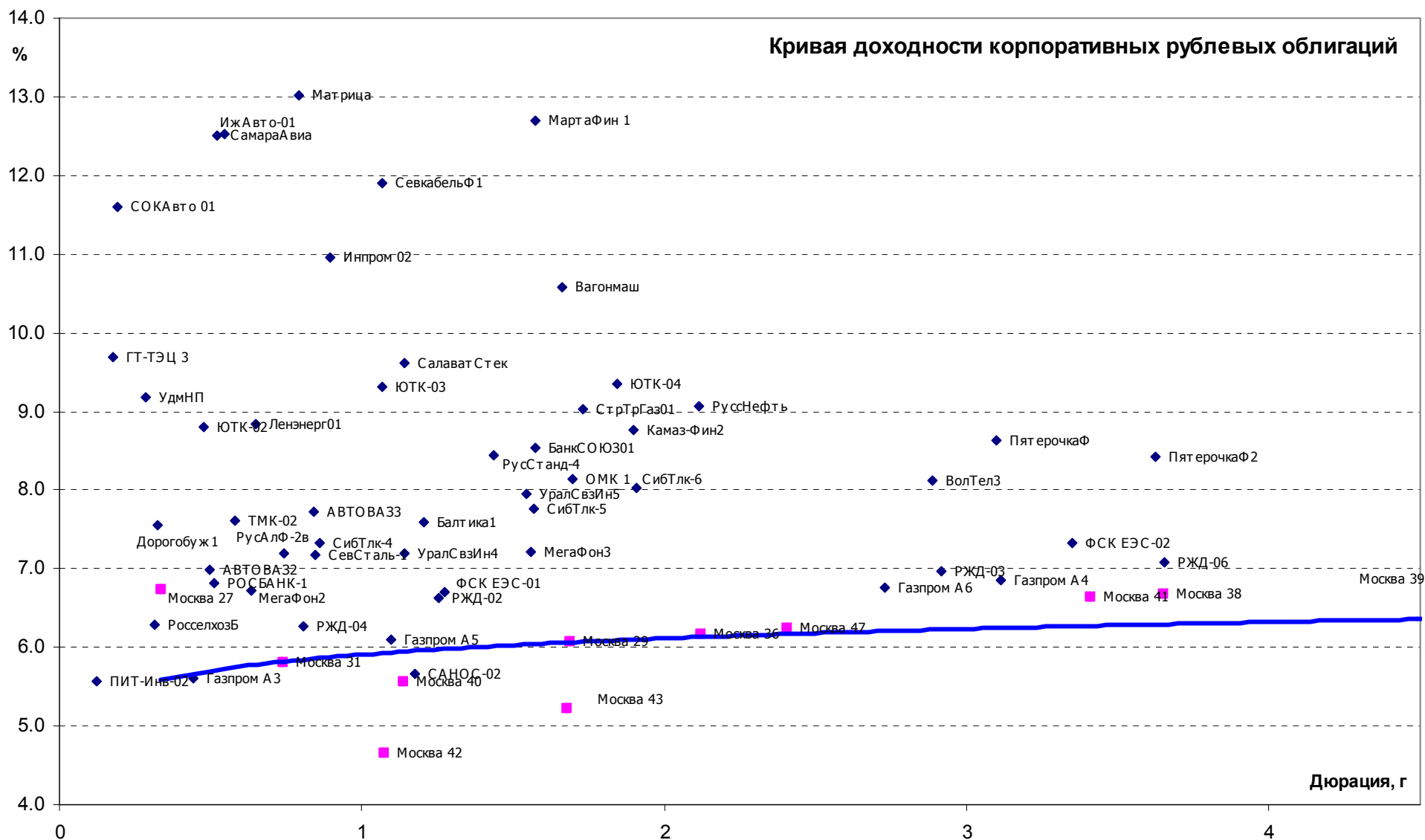


Итоги торгов корпоративными рублевыми облигациями

| Эмиссия | Купон | Дата погашения | Дюрация | Объем,млн. | Оферта | Цена | Изм. | Дох. | Изм. | Дата |
|-----------------|-------|----------------|---------|------------|------------|--------|-------|-------|-------|------------|
| Газпром А3 | 8.11 | 18.01.2007 | 0.44 | 10 000 | | 101.05 | 0 | 5.51 | -0.02 | 09.08.2006 |
| Газпром А4 | 8.22 | 10.02.2010 | 3.10 | 5 000 | | 104.6 | 0.05 | 6.83 | -0.01 | 22.08.2006 |
| Газпром А5 | 7.58 | 09.10.2007 | 1.09 | 5 000 | | 101.95 | 0 | 5.85 | 0 | 18.08.2006 |
| Газпром А6 | 6.95 | 06.08.2009 | 2.72 | 5 000 | | 100.8 | -0.03 | 6.76 | 0.02 | 22.08.2006 |
| РЖД-02 | 7.75 | 05.12.2007 | 1.23 | 4 000 | | 102 | 0.2 | 6.19 | -0.17 | 22.08.2006 |
| РЖД-03 | 8.33 | 02.12.2009 | 2.90 | 4 000 | | 104.55 | 0.05 | 6.87 | -0.02 | 22.08.2006 |
| РЖД-04 | 6.59 | 14.06.2007 | 0.80 | 10 000 | | 100.5 | 0 | 6.02 | 0 | 21.08.2006 |
| РЖД-06 | 7.35 | 10.11.2010 | 3.64 | 10 000 | | 101.65 | 0.03 | 7.01 | -0.01 | 22.08.2006 |
| ФСК ЕЭС-01 | 8.8 | 18.12.2007 | 1.28 | 5 000 | | 102.75 | 0 | 6.69 | 0 | 17.08.2006 |
| ФСК ЕЭС-02 | 8.25 | 22.06.2010 | 3.34 | 7 000 | | 104 | 0.2 | 7.16 | -0.06 | 22.08.2006 |
| ФСК ЕЭС-03 | 7.1 | 12.12.2008 | 2.15 | 7 000 | | 100.35 | 0.15 | 7.05 | -0.07 | 22.08.2006 |
| Балтика1 | 8.75 | 20.11.2007 | 1.20 | 1 000 | | 101.5 | 0 | 7.59 | 0 | 15.08.2006 |
| Ленэнерго1 | 10.25 | 19.04.2007 | 0.63 | 3 000 | | 101 | 0 | 8.8 | 0 | 22.08.2006 |
| МегаФон2 | 9.28 | 11.04.2007 | 0.63 | 1 500 | | 101.65 | 0 | 6.66 | -0.01 | 15.08.2006 |
| МегаФон3 | 9.25 | 15.04.2008 | 1.56 | 3 000 | | 103.3 | 0 | 7.21 | 0 | 09.08.2006 |
| ПятерочкаФ | 11.45 | 12.05.2010 | 3.08 | 1 500 | | 109.75 | 0.35 | 8.51 | -0.11 | 22.08.2006 |
| ПятерочкаФ2 | 9.3 | 14.12.2010 | 3.62 | 3 000 | | 103.75 | 0 | 8.41 | 0 | 21.08.2006 |
| РусАлФ-2в | 8 | 20.05.2007 | 0.73 | 5 000 | | 100.7 | 0 | 7.11 | 0 | 21.08.2006 |
| РуссНефть | 9.25 | 10.12.2010 | 2.10 | 7 000 | 12.12.2008 | 101.05 | 0.17 | 8.92 | -0.08 | 22.08.2006 |
| САНОС-02 | 10 | 10.11.2009 | 1.16 | 3 000 | 13.11.2007 | 105.55 | -0.2 | 5.32 | 0.16 | 22.08.2006 |
| СевСталь-1 | 8.1 | 28.06.2007 | 0.85 | 3 000 | | 100.85 | 0 | 7.15 | -0.01 | 16.08.2006 |
| СтрТрГаз01 | 9.6 | 25.06.2008 | 1.71 | 3 000 | | 101.24 | 0.02 | 9.04 | -0.01 | 22.08.2006 |
| АВТОВА32 | 9.2 | 13.08.2008 | 0.48 | 3 000 | 14.02.2007 | 101.11 | 0 | 6.92 | -0.01 | 21.08.2006 |
| АВТОВА33 | 7.8 | 22.06.2010 | 0.84 | 5 000 | 26.06.2007 | 100.35 | 0 | 7.48 | 0 | 18.08.2006 |
| БанкСОЮЗ01 | 9.25 | 24.04.2008 | 1.56 | 1 000 | | 101.65 | 0.15 | 8.43 | -0.11 | 22.08.2006 |
| ВолТел2 | 13 | 30.11.2010 | 2.28 | 1 000 | 02.12.2008 | 101.79 | 0.94 | 7.46 | -0.47 | 22.08.2006 |
| ВолТел3 | 8.5 | 30.11.2010 | 2.87 | 2 300 | | 101.83 | 0.03 | 8 | -0.01 | 22.08.2006 |
| ГазФин | 8.49 | 08.02.2011 | 1.42 | 5 000 | 12.02.2008 | 99.75 | -0.15 | 8.86 | 0.12 | 22.08.2006 |
| Дорогобуж1 | 9.9 | 11.06.2008 | 0.33 | 900 | 13.12.2006 | 100.75 | 0 | 7.45 | -0.02 | 16.08.2006 |
| ИжАвто-01 | 10.7 | 14.03.2007 | 0.53 | 1 200 | | 99.15 | -0.05 | 12.67 | 0.11 | 22.08.2006 |
| Инпром 02 | 10.7 | 15.07.2010 | 0.88 | 1 000 | 19.07.2007 | 100.12 | -0.08 | 10.81 | 0.1 | 22.08.2006 |
| Инпром 03 | 10.7 | 18.05.2011 | 0.73 | 1 300 | 23.05.2007 | 100 | 0 | 10.93 | 0 | 22.08.2006 |
| Камаз-Фин2 | 8.45 | 17.09.2010 | 1.89 | 1 500 | 19.09.2008 | 99.75 | 0 | 8.76 | 0 | 21.08.2006 |
| НКНХ-04 | 9.99 | 26.03.2012 | 2.28 | 1 500 | 30.03.2009 | 104.3 | 0 | 8.28 | 0 | 21.08.2006 |
| ОМК 1 | 9.2 | 12.06.2008 | 1.70 | 3 000 | | 102 | 0 | 8.13 | 0 | 16.08.2006 |
| ПИТ-Инв-02 | 14.25 | 23.03.2009 | 0.10 | 1 500 | 25.09.2006 | 100.1 | 0 | 13.13 | -0.04 | 18.08.2006 |
| РОСБАНК-1 | 9.25 | 15.02.2009 | 0.51 | 3 000 | 14.02.2007 | 101.21 | 0 | 6.75 | -0.01 | 04.08.2006 |
| РосселхозБ | 7.5 | 04.06.2008 | 0.32 | 3 000 | 06.12.2006 | 100.4 | 0 | 6.22 | -0.01 | 11.08.2006 |
| РосселхозБ 3в | 7.85 | 16.02.2011 | 3.77 | 7 000 | | 100.5 | 0 | 7.94 | 0 | 17.08.2006 |
| Руснефть | 9.25 | 10.12.2010 | 2.10 | 7 000 | 12.12.2008 | 101.05 | 0.17 | 8.92 | -0.08 | 22.08.2006 |
| РусСтанд-4 | 8.25 | 03.03.2008 | 1.43 | 3 000 | | 99.95 | 0 | 8.45 | 0 | 15.08.2006 |
| РусСтанд-6 | 7.6 | 09.09.2010 | 0.58 | 5 000 | 15.03.2007 | 99.5 | 0 | 8.7 | 0 | 10.08.2006 |
| СибТлк-4 | 12.5 | 05.07.2007 | 0.85 | 2 000 | | 104.2 | 0 | 7.51 | -0.02 | 18.08.2006 |
| СибТлк-5 | 9.2 | 25.04.2008 | 1.55 | 3 000 | | 102.25 | 0.15 | 7.88 | -0.1 | 22.08.2006 |
| СибТлк-6 | 7.85 | 16.09.2010 | 1.90 | 2 000 | 18.09.2008 | 99.95 | 0.05 | 8.03 | -0.02 | 22.08.2006 |
| СОКАвто 01 | 12.6 | 24.04.2008 | 0.18 | 1 100 | 26.10.2006 | 100.2 | 0.4 | 11.5 | -2.46 | 22.08.2006 |
| ТД Колейка 2в | 8.7 | 15.02.2012 | 2.24 | 4 000 | 18.02.2009 | 98.8 | 0 | 9.57 | 0 | 14.08.2006 |
| ТМК-02 | 11.09 | 24.03.2009 | 0.57 | 3 000 | 27.03.2007 | 101.35 | 0 | 7.84 | -0.01 | 22.08.2006 |
| ТМК-03 | 7.95 | 15.02.2011 | 1.44 | 5 000 | 19.02.2008 | 100.4 | 0.4 | 7.81 | -0.3 | 22.08.2006 |
| УдмНП | 9.5 | 01.09.2008 | 0.27 | 1 500 | 01.12.2006 | 100.05 | -0.24 | 9.63 | 0.94 | 22.08.2006 |
| УралСвзИн4 | 9.99 | 01.11.2007 | 1.13 | 3 000 | | 102.8 | -0.5 | 7.61 | 0.44 | 22.08.2006 |
| УралСвзИн5 | 9.19 | 17.04.2008 | 1.53 | 2 000 | | 102.1 | -0.15 | 7.95 | 0.1 | 22.08.2006 |
| УралСвзИн7 | | 13.03.2012 | #ЗНАЧ! | #ЗНАЧ! | 17.03.2009 | 100.75 | 0 | 8.23 | 0 | 18.08.2006 |
| ЮТК-02 | 10.5 | 07.02.2007 | 0.46 | 1 500 | | 100.7 | -0.18 | 9.09 | 0.4 | 22.08.2006 |
| ЮТК-03 | 10.9 | 10.10.2009 | 1.06 | 3 500 | 09.10.2007 | 101.82 | -0.28 | 9.35 | 0.27 | 22.08.2006 |
| ЮТК-04 | 10.5 | 09.12.2009 | 1.83 | 5 000 | | 101.95 | 0.15 | 9.33 | -0.08 | 22.08.2006 |
| Адамант 2в | 11.25 | 20.05.2010 | 3.04 | 2 000 | | 100 | 0 | 11.73 | 0 | 15.08.2006 |
| Амурметалл | 9.8 | 26.02.2009 | 2.19 | 1 500 | | 101.2 | 0.2 | 9.47 | -0.09 | 22.08.2006 |
| Вагонмаш | 13.5 | 19.06.2008 | 1.65 | 300 | | 105.1 | 0.25 | 10.61 | -0.16 | 22.08.2006 |
| ГлМосСтрой 2в | 11.5 | 17.03.2011 | 1.00 | 4 000 | 20.09.2007 | 100.99 | -0.15 | 10.76 | 0.16 | 22.08.2006 |
| ГТ-ТЭЦ 3 | 12.04 | 18.04.2008 | 0.16 | 1 500 | 20.10.2006 | 100.5 | 0 | 8.82 | -0.05 | 22.08.2006 |
| Дж.Эф.Си 2в | 13 | 04.12.2007 | | 1 200 | 05.12.2006 | 101.11 | 0.01 | 9.04 | -0.08 | 22.08.2006 |
| Дикая Орхидея | 11.3 | 09.04.2009 | 0.62 | 1 000 | 12.04.2007 | 100.17 | 0.07 | 11.47 | -0.12 | 22.08.2006 |
| Куйбышевазот 2в | 8.8 | 04.03.2011 | 3.69 | 2 000 | | 100.05 | 0.1 | 8.98 | -0.03 | 22.08.2006 |
| Лаверна | 11.25 | 08.04.2010 | 0.61 | 1 000 | 12.04.2007 | 100.3 | 0 | 10.99 | 0 | 21.08.2006 |
| МагнитФин | 9.34 | 19.11.2008 | 2.04 | 2 000 | | 101.87 | -0.25 | 8.57 | 0.12 | 22.08.2006 |
| МартаФин 1 | 14.84 | 22.05.2008 | 1.56 | 700 | | 103.7 | -0.14 | 12.77 | 0.09 | 22.08.2006 |

| | | | | | | | | | | |
|----------------|-------|------------|------|-------|------------|--------|-------|-------|-------|------------|
| Матрица Фин1 | 12.32 | 10.12.2008 | 0.78 | 1 200 | 13.06.2007 | 99.4 | -0.15 | 13.49 | 0.21 | 22.08.2006 |
| Миракс | 12.5 | 19.08.2008 | 1.85 | 1 000 | | 100.4 | -0.05 | 11.09 | 0.03 | 22.08.2006 |
| Монетка | 10.7 | 14.05.2009 | 1.16 | 1 000 | 15.11.2007 | 99.4 | 0 | 11.52 | 0 | 22.08.2006 |
| Очаково 2 в | 8.5 | 19.09.2008 | 1.23 | 1 500 | | 99.29 | 0.39 | 9.17 | -0.28 | 22.08.2006 |
| Рустекстиль 1в | 18.8 | 12.09.2006 | 0.06 | 458 | | 100.6 | -0.35 | 7.45 | 5.33 | 22.08.2006 |
| СалаватСтек2 | 9.28 | 28.10.2009 | 1.14 | 1 200 | 31.10.2007 | 99.85 | 0 | 9.61 | 0 | 16.08.2006 |
| СамараАвиа | 14 | 08.03.2007 | 0.51 | 350 | | 100.5 | -0.45 | 13.4 | 0.93 | 22.08.2006 |
| Санвэй | 11.66 | 03.12.2008 | 0.78 | 1 000 | 06.06.2007 | 101 | 0 | 10.52 | 0 | 16.08.2006 |
| СевкабельФ1 | 12.5 | 06.10.2007 | 1.05 | 500 | | 101.03 | -0.12 | 12 | 0.12 | 22.08.2006 |
| ТОП-Книга | 11.35 | 05.02.2009 | 0.47 | 700 | 08.02.2007 | 100.6 | 0.3 | 10.22 | -0.72 | 22.08.2006 |
| УВЗ 2в | 9.35 | 05.10.2010 | 1.03 | 3 000 | 03.10.2007 | 100.65 | 0.05 | 8.9 | -0.05 | 22.08.2006 |
| ЦНТ Зв | 9.75 | 01.04.2009 | 2.35 | 700 | | 101 | 0 | 9.64 | 0 | 22.08.2006 |
| Яковлевский | 12 | 31.10.2008 | 0.18 | 1 000 | 27.10.2006 | 100.2 | 0.2 | 10.91 | -1.21 | 22.08.2006 |

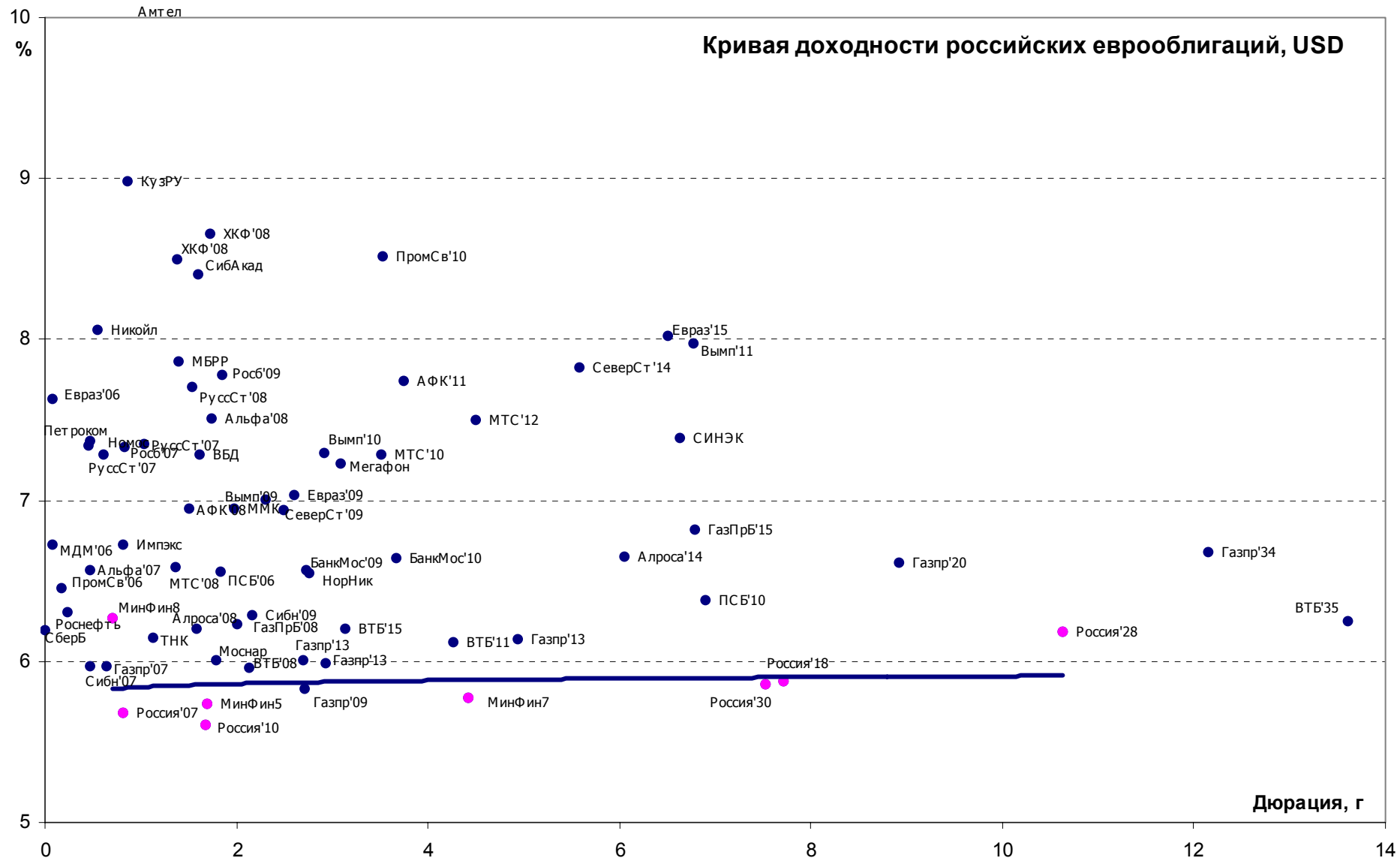
Источник: Reuters



Итоги торгов российскими еврооблигациями

| Эмиссия | Купон | Валюта | Дата погаш. | Дюрация | Объем | Рейтинг | Аген-во | Цена | Изм. | УТМ | Изм | Спрэд | Дата закр. |
|------------------|--------|--------|-------------|---------|--------|---------|---------|---------|-------|-------|-------|-------|------------|
| Россия'07 | 10 | USD | 26.06.2007 | 0.813 | 2.4B | BBB+ | FCH | 103.46 | -0.04 | 5.685 | 0.03 | 51.6 | 22.08.2006 |
| Россия'10 | 8.25 | USD | 31.03.2010 | 1.685 | 3.0B | BBB+ | FCH | 104.49 | 0.00 | 5.603 | 0.00 | 80.1 | 22.08.2006 |
| Россия'18 | 11 | USD | 24.07.2018 | 7.714 | 3.5B | BBB+ | FCH | 143.46 | 0.19 | 5.875 | -0.02 | 106.1 | 22.08.2006 |
| Россия'28 | 12.75 | USD | 24.06.2028 | 10.626 | 2.5B | BBB+ | FCH | 178.125 | -0.10 | 6.181 | 0.01 | 122.9 | 22.08.2006 |
| Россия'30 | 5 | USD | 31.03.2030 | 7.518 | 18.7B | BBB+ | FCH | 111 | 0.00 | 5.854 | 0.00 | 90.2 | 22.08.2006 |
| Минфин5 | 3 | USD | 14.05.2008 | 1.689 | 2.7B | BBB+ | FCH | 95.5 | 0.00 | 5.733 | 0.01 | 88.4 | 22.08.2006 |
| Минфин7 | 3 | USD | 14.05.2011 | 4.415 | 1.7B | BBB+ | FCH | 88.5 | 0.00 | 5.772 | 0.00 | 100.7 | 22.08.2006 |
| Минфин8 | 3 | USD | 14.11.2007 | 0.701 | 1.3B | BBB+ | FCH | 97.75 | 0.00 | 6.273 | 0.01 | 140.7 | 22.08.2006 |
| Москва'11 | 6.45 | EUR | 12.10.2011 | 4.334 | 374.0M | BBB+ | FCH | 107.94 | 0.47 | 4.67 | -0.10 | 104 | 22.08.2006 |
| Газпром'07 | 9.125 | USD | 25.04.2007 | 0.645 | 500.0M | Baa1 | MDY | 102.02 | 0.00 | 5.966 | -0.01 | 79.3 | 22.08.2006 |
| Газпром'09 | 10.5 | USD | 21.10.2009 | 2.71 | 700.0M | Baa1 | MDY | 113.27 | -0.04 | 5.83 | 0.01 | 103.1 | 22.08.2006 |
| Газпром'10 | 7.8 | EUR | 27.09.2010 | 3.467 | 1.0B | Baa1 | MDY | 112.04 | 0.35 | 4.507 | -0.09 | 88.7 | 22.08.2006 |
| Газпром'13 | 4.505 | USD | 22.07.2013 | 2.93 | 1.0B | BB | FCH | 95.81 | 0.11 | 5.988 | -0.04 | 123.5 | 22.08.2006 |
| Газпром'13 | 5.625 | USD | 22.07.2013 | 2.694 | 594.2M | BBB- | FCH | 98.99 | 0.05 | 6.008 | -0.02 | 124 | 22.08.2006 |
| Газпром'13 | 9.625 | USD | 01.03.2013 | 4.938 | 1.7B | BB+ | S&P | 118.47 | 0.07 | 6.142 | -0.01 | 137 | 22.08.2006 |
| Газпром'15 | 5.875 | EUR | 01.06.2015 | 7.068 | 1.0B | BBB- | FCH | 105.94 | 0.52 | 5.017 | -0.07 | 124 | 22.08.2006 |
| Газпром'20 | 7.201 | USD | 01.02.2020 | 8.92 | 1.2B | BBB | FCH | 105.125 | 0.50 | 6.618 | -0.06 | 180.2 | 22.08.2006 |
| Газпром'34 | 8.625 | USD | 28.04.2034 | 12.147 | 1.2B | BB+ | S&P | 124.3 | 0.40 | 6.683 | -0.03 | 173.2 | 22.08.2006 |
| Газпрбанк'05 | 9.75 | EUR | 04.10.2005 | 0 | 150.0M | | S&P | 99.9 | 0.00 | 8.886 | 0.00 | 0 | 04.10.2005 |
| Газпрбанк'08 | 7.25 | USD | 30.10.2008 | 2.014 | 1.0B | A3 | MDY | 102.03 | -0.10 | 6.234 | 0.05 | 135.5 | 22.08.2006 |
| Газпрбанк'15 | 6.5 | USD | 23.09.2015 | 6.787 | 1.0B | A3 | MDY | 97.85 | -0.18 | 6.82 | 0.03 | 200.4 | 22.08.2006 |
| Алроса'08 | 8.125 | USD | 06.05.2008 | 1.586 | 500.0M | Ba2 | MDY | 103.04 | -0.13 | 6.201 | 0.08 | 131.7 | 22.08.2006 |
| Алроса'14 | 8.875 | USD | 17.11.2014 | 6.045 | 500.0M | BB- | S&P | 113.89 | 0.18 | 6.653 | -0.03 | 183.7 | 22.08.2006 |
| Сибнефть'07 | 11.5 | USD | 13.02.2007 | 0.467 | 400.0M | Ba2 | MDY | 102.5 | 0.03 | 5.971 | -0.10 | 80.3 | 22.08.2006 |
| Сибнефть'09 | 10.75 | USD | 15.01.2009 | 2.16 | 500.0M | Ba2 | MDY | 109.75 | -0.16 | 6.284 | 0.06 | 140.6 | 22.08.2006 |
| Роснефть | 12.75 | USD | 20.11.2006 | 0.236 | 150.0M | BB | S&P | 101.45 | -0.05 | 6.305 | 0.13 | 118.8 | 22.08.2006 |
| ТНК-ВР'07 | 11 | USD | 06.11.2007 | 1.123 | 700.0M | BB+ | S&P | 105.5 | 0.01 | 6.147 | -0.02 | 96.7 | 22.08.2006 |
| ТНК-ВР'11 | 6.875 | USD | 18.07.2011 | 4.219 | 500.0M | BB+ | FCH | 101.48 | 0.40 | 6.515 | -0.10 | 174.8 | 22.08.2006 |
| ТНК-ВР'16 | 7.5 | USD | 18.07.2016 | 7.158 | 1.0B | BB+ | FCH | 103.09 | 0.28 | 7.059 | -0.04 | 224.5 | 22.08.2006 |
| ЕврХолд'06 | 8.875 | USD | 25.09.2006 | 0.083 | 175.0M | BB- | FCH | 100.08 | 0.01 | 7.627 | -0.14 | 238.4 | 22.08.2006 |
| ЕврХолд'09 | 10.875 | USD | 03.08.2009 | 2.598 | 300.0M | BB- | FCH | 110.02 | -0.04 | 7.037 | 0.01 | 223.6 | 22.08.2006 |
| ЕврХолд'15 | 8.25 | USD | 10.11.2015 | 6.503 | 750.0M | BB- | FCH | 101.46 | -0.11 | 8.02 | 0.02 | 320.4 | 22.08.2006 |
| ММК | 8 | USD | 21.10.2008 | 1.973 | 300.0M | BB- | FCH | 102.05 | -0.17 | 6.952 | 0.08 | 207.2 | 22.08.2006 |
| НорНикель | 7.125 | USD | 30.09.2009 | 2.76 | 500.0M | BBB- | S&P | 101.57 | -0.03 | 6.553 | 0.01 | 175.4 | 22.08.2006 |
| Севсталь'09 | 8.625 | USD | 24.02.2009 | 2.303 | 325.0M | BB- | S&P | 103.66 | -0.01 | 7.002 | 0.00 | 220.4 | 22.08.2006 |
| Севсталь'14 | 9.25 | USD | 19.04.2014 | 5.574 | 375.0M | BB- | S&P | 108.07 | 0.11 | 7.825 | -0.02 | 300.9 | 22.08.2006 |
| АФК Сис'08 | 10.25 | USD | 14.04.2008 | 1.499 | 350.0M | B+ | FCH | 105 | 0.06 | 6.953 | -0.04 | 207.1 | 22.08.2006 |
| АФК Сис'11 | 8.875 | USD | 28.01.2011 | 3.749 | 350.0M | B+ | FCH | 104.15 | 0.02 | 7.747 | 0.00 | 297.9 | 22.08.2006 |
| Мегафон | 8 | USD | 10.12.2009 | 2.918 | 375.0M | BB- | S&P | 102.02 | -0.06 | 7.293 | 0.02 | 249.6 | 22.08.2006 |
| МТС'10 | 8.375 | USD | 14.10.2010 | 3.508 | 400.0M | BB- | S&P | 103.69 | -0.27 | 7.289 | 0.07 | 251.7 | 22.08.2006 |
| МТС'12 | 8 | USD | 28.01.2012 | 4.494 | 400.0M | BB- | S&P | 102.18 | 0.03 | 7.501 | -0.01 | 273.3 | 22.08.2006 |
| Вымпелк'10 | 8 | USD | 11.02.2010 | 3.088 | 300.0M | Ba3 | MDY | 102.33 | -0.08 | 7.225 | 0.02 | 242.8 | 22.08.2006 |
| Вымпелк'16 | 8.25 | USD | 23.05.2016 | 6.777 | 600.0M | Ba3 | MDY | 101.8 | 0.04 | 7.978 | -0.01 | 316.3 | 22.08.2006 |
| Сбербанк'06 | 7.24 | USD | 24.10.2006 | 0 | 1.0B | BBB+ | FCH | 100.07 | 0.00 | 7.031 | 0.00 | 42.9 | 22.08.2006 |
| ВТБ'08 | 6.875 | USD | 11.12.2008 | 2.136 | 550.0M | BBB+ | FCH | 101.93 | 0.12 | 5.957 | -0.06 | 107.6 | 22.08.2006 |
| ВТБ'11 | 7.5 | USD | 12.10.2011 | 4.27 | 450.0M | BBB+ | FCH | 105.99 | 0.21 | 6.12 | -0.05 | 134.7 | 22.08.2006 |
| БанкМосквы'10 | 7.375 | USD | 26.11.2010 | 3.674 | 300.0M | BBB | FCH | 102.65 | 0.15 | 6.645 | -0.04 | 187.5 | 22.08.2006 |
| БанкМосквы'15 | 7.5 | USD | 25.11.2015 | 3.657 | 300.0M | BBB- | FCH | 101.28 | -0.10 | 7.141 | 0.03 | 237.1 | 22.08.2006 |
| АльфаБ'08 | 7.75 | USD | 02.07.2008 | 1.744 | 250.0M | B+ | FCH | 100.4 | -0.06 | 7.506 | 0.03 | 262.5 | 22.08.2006 |
| МДМ-банк'06 | 9.375 | USD | 23.09.2006 | 0.078 | 200.0M | B+ | S&P | 100.16 | 0.08 | 6.726 | -0.99 | 131.2 | 22.08.2006 |
| Номос-банк | 9.125 | USD | 13.02.2007 | 0.467 | 125.0M | B+ | FCH | 100.78 | -0.13 | 7.374 | 0.27 | 219.3 | 22.08.2006 |
| ПроСтБанк'15 | 6.2 | USD | 29.09.2015 | 6.902 | 400.0M | BBB- | FCH | 98.75 | 0.12 | 6.382 | -0.02 | 156.7 | 22.08.2006 |
| Промсвязьбанк'10 | 8.5 | USD | 04.10.2010 | 3.524 | 200.0M | B | FCH | 99.91 | -0.07 | 8.521 | 0.02 | 357.4 | 22.08.2006 |
| Росбанк'09 | 9.75 | USD | 24.09.2009 | 1.848 | 252.2M | BB- | FCH | 103.65 | -0.22 | 7.783 | 0.11 | 305.6 | 22.08.2006 |
| Петроком | 9 | USD | 09.02.2007 | 0.456 | 120.0M | B1 | MDY | 100.72 | -0.03 | 7.339 | 0.06 | 216.9 | 22.08.2006 |
| Русс.ст.'07 | 7.8 | USD | 28.09.2007 | 1.036 | 300.0M | Ba2 | MDY | 100.45 | 0.02 | 7.353 | -0.02 | 217.4 | 22.08.2006 |

Источник: Reuters



Итоги торгов еврооблигациями emerging markets

| Эмиссия | Купон | Валюта | Дата погаш. | Дюрация | Объем | Рейтинг | Аген-во | Цена | Изм. УТМ | Изм | Спрэд | Дата закр. | |
|------------------|--------|--------|-------------|---------|--------|---------|---------|---------|----------|-------|-------|------------|------------|
| Болгария'15 | 8.25 | USD | 15.01.2015 | 6.947 | 1.3B | BBB | FCH | 124.75 | 0.00 | 4.917 | 0.00 | 87.2 | 31.08.2005 |
| Мексика'26 | 11.5 | USD | 15.05.2026 | 10.088 | 538.6M | BBB | FCH | 157 | -0.25 | 6.378 | 0.02 | 154 | 22.08.2006 |
| Польша'12 | 6.25 | USD | 03.07.2012 | 4.964 | 1.4B | BBB+ | FCH | 104 | 0.00 | 5.441 | 0.00 | 67 | 22.08.2006 |
| Чили'13 | 5.5 | USD | 15.01.2013 | 5.431 | 1.0B | A2 | MDY | 99.5 | 0.06 | 5.593 | -0.01 | 82.3 | 22.08.2006 |
| Ю.Корея'13 | 4.25 | USD | 01.06.2013 | 5.846 | 1.0B | A+ | FCH | 93 | 0.13 | 5.502 | -0.02 | 73.2 | 22.08.2006 |
| ЮАР'12 | 7.375 | USD | 25.04.2012 | 4.662 | 1.0B | BBB+ | FCH | 107.75 | 0.13 | 5.751 | -0.03 | 96.6 | 22.08.2006 |
| Аргентина'33 Dis | 8.28 | USD | 31.12.2033 | 10.404 | 3.1B | B- | FCH | 97.63 | -0.75 | 8.51 | 0.08 | 358.1 | 22.08.2006 |
| Бразилия'27 | 10.125 | USD | 15.05.2027 | 10.261 | 3.4B | BB | FCH | 133.75 | -0.38 | 7.01 | 0.03 | 205.8 | 22.08.2006 |
| Бразилия'40 | 11 | USD | 17.08.2040 | 6.313 | 5.2B | BB | FCH | 130.438 | 0.06 | 6.476 | -0.01 | 165.5 | 22.08.2006 |
| Венесуэла'18 | 13.625 | USD | 15.08.2018 | 7.236 | 500.0M | BB- | S&P | 149.25 | -0.44 | 7.364 | 0.04 | 248.4 | 22.08.2006 |
| Венесуэла'27 | 9.25 | USD | 15.09.2027 | 10.366 | 4.0B | BB- | S&P | 124.063 | 0.06 | 7.041 | 0.00 | 208.7 | 22.08.2006 |
| Индонезия'15 | 7.25 | USD | 20.04.2015 | 6.465 | 1.0B | B1 | MDY | 103.44 | 0.14 | 6.717 | -0.02 | 190.2 | 22.08.2006 |
| Колумбия'33 | 10.375 | USD | 28.01.2033 | 11.374 | 504.1M | BB | FCH | 136.5 | 0.00 | 7.252 | 0.00 | 230 | 22.08.2006 |
| Панама'27 | 8.875 | USD | 30.09.2027 | 10.57 | 975.0M | BB+ | FCH | 122 | 0.44 | 6.882 | -0.03 | 193.4 | 22.08.2006 |
| Перу'33 | 8.75 | USD | 21.11.2033 | 11.774 | 900.0M | BB | FCH | 120 | 0.00 | 7.082 | 0.00 | 214.3 | 22.08.2006 |
| Турция'15 | 7.25 | USD | 15.03.2015 | 6.333 | 2.2B | Ba3 | MDY | 101.25 | -0.50 | 7.052 | 0.08 | 223.3 | 22.08.2006 |
| Турция'30 | 11.875 | USD | 15.01.2030 | 10.463 | 1.5B | Ba3 | MDY | 148.875 | -0.94 | 7.435 | 0.06 | 248.6 | 22.08.2006 |
| Украина'13 | 7.65 | USD | 11.06.2013 | 5.387 | 270.1M | BB- | S&P | 106.313 | 0.19 | 6.484 | -0.03 | 171.2 | 22.08.2006 |
| Уругвай'33 | 7.875 | USD | 15.01.2033 | 11.571 | 1.1B | B+ | FCH | 102.875 | 0.75 | 7.62 | -0.06 | 266.7 | 22.08.2006 |
| Филиппины'25 | 10.625 | USD | 16.03.2025 | 9.256 | 2.0B | BB | FCH | 129.625 | 0.25 | 7.616 | -0.02 | 280.3 | 22.08.2006 |
| Эквадор'30 | 10 | USD | 15.08.2030 | 8.721 | 2.7B | CCC+ | S&P | 102.75 | 1.50 | 9.672 | -0.18 | 480.6 | 22.08.2006 |

Источник: Reuters

Контактная информация

| | Электронный адрес | Телефон |
|---|--|------------------|
| Заместитель Председателя Правления | | |
| Рукавишников Алексей Михайлович | info@banksoyuz.ru | 729-55-49 |
| Анализ финансовых рынков | | |
| Богословский Дмитрий | Research@banksoyuz.ru | 729-55-00 (5385) |
| Красникова Мария | Research@banksoyuz.ru | 729-55-00 (5666) |
| Свиридов Станислав | Research@banksoyuz.ru | 729-55-00 (5668) |
| Лукьянов Павел | Research@banksoyuz.ru | 729-55-00 (5272) |
| Долговые инструменты | | |
| Автухов Михаил | bond@banksoyuz.ru | 729-55-07 (5280) |
| Голубничий Денис | Denis.Golubnichy@banksoyuz.ru | 729-55-00 (5689) |
| Долговой рынок капитала | | |
| Бахшиян Шаген | BahshiyansG@banksoyuz.ru | 729-55-67 (5311) |
| Барков Дмитрий | BarkovDV@banksoyuz.ru | 729-55-00 (5653) |
| Брокерское обслуживание и доверительное управление | | |
| Ищенко Николай | broker@banksoyuz.ru | 729-55-00 (5681) |
| Бабаджанов Сухроб | BabadzanovSS@banksoyuz.ru | 729-55-00 (5476) |
| Операции на фондовых рынках | | |
| Палей Илья | PaleyIY@banksoyuz.ru | 729-55-18 (5368) |
| Подставкин Алексей | lexa@banksoyuz.ru | 729-55-61 (5391) |
| Кононов Максим | Maxim.Kononov@banksoyuz.ru | 729-55-00 (5660) |
| Спаскин Андрей | SpasskinAY@banksoyuz.ru | 729-55-00 (5458) |
| Шомахов Павел | ShomahovPY@banksoyuz.ru | 729-55-61 (5389) |
| Денежные рынки | | |
| Спиридонов Александр | SpiridonovAB@banksoyuz.ru | 729-55-61 (5244) |
| Оценка финансовых рисков | | |
| Куринов Наран | KurinovNB@banksoyuz.ru | 729-55-00 (5201) |



Акционерный коммерческий банк «СОЮЗ»
Москва, 127006 ул. Долгоруковская, д.34, стр.1
Тел.: (095) 729-5500; факс: (095) 729-5505
E-mail: info@banksoyuz.ru Internet: www.banksoyuz.ru

Важная информация

Настоящий документ имеет исключительно информационное значение и не может рассматриваться как предложение или побуждение к покупке или продаже ценных бумаг, а также связанных с ними финансовых инструментов. Описание любой компании или компаний, или/и их ценных бумаг, или рынков, или направлений развития, упомянутых в данном документе, не предполагают полноты их описания. Утверждения относительно прошлых результатов необязательно свидетельствуют о будущих результатах.

Несмотря на то, что информация, изложенная в настоящем документе, была собрана из источников, которые Банк СОЮЗ считает надежными, Банк СОЮЗ не дает гарантий относительно их точности или полноты. При принятии инвестиционного решения инвесторам следует провести собственный анализ всех рисков, связанных с инвестированием в ценные бумаги. Банк СОЮЗ, его руководство, представители и сотрудники не несут ответственности за любой прямой или косвенный ущерб, наступивший в результате использования информации изложенной в настоящем документе.

Банк СОЮЗ и связанные с ним стороны, должностные лица и/или сотрудники Банка и/или связанные с ними стороны могут владеть долями капитала компаний или выполнять услуги для одной или большего числа компаний, упомянутых в настоящем документе, и/или намереваются приобрести такие доли капитала и/или выполнять либо намереваются выполнять такие услуги в будущем (с учетом внутренних процедур Банка СОЮЗ по избежанию конфликтов интересов). Банк СОЮЗ и связанные с ним стороны могут действовать или уже действовали как дилеры с ценными бумагами или другими финансовыми инструментами, указанными в настоящем документе, или ценными бумагами, лежащими в основе таких финансовых инструментов или связанными с вышеуказанными ценными бумагами. Кроме того, Банк СОЮЗ может иметь или уже имел взаимоотношения, или может предоставлять или уже предоставлял финансовые услуги упомянутым компаниям (включая инвестиционные банковские услуги, фондовый рынок и прочее). Банк СОЮЗ может использовать информацию и выводы, представленные в настоящем документе, до его публикации.

Все выраженные оценки и мнения, представленные в настоящем документе, отражают исключительно личное мнение каждого аналитика, частично или полностью отвечающего за содержание данного документа

По вопросам проведения операций с ценными бумагами обращайтесь в отдел клиентского обслуживания: (095) 729-55-00