



24 июля 2006 г.
Богословский Дмитрий
Лукьянов Павел

Экономические индикаторы

Новости короткой строкой

Денежный и валютный рынки

| | Посл. | Пред. | Нач. мес. | Нач. года |
|----------------------|---------|---------|-----------|-----------|
| Остатки на кор/сч ЦБ | 369.0 | 372.3 | 430.7 | 532.6 |
| Mibor 1 дн. | 1.92 | 1.89 | 4.84 | 4.97 |
| Libor 6m | 5.55 | 5.59 | 5.59 | 4.7 |
| Euribor 6m | 3.30 | 3.31 | 3.25 | 2.64 |
| Ставка Fed Funds | 5.25 | 5.25 | 5.25 | 4.25 |
| Ставка ЕЦБ | 2.75 | 2.75 | 2.75 | 2.25 |
| Курс ЦБ USD/RUR | 26.9122 | 26.9674 | 26.9423 | 28.7825 |
| Курс EUR/USD | 1.2694 | 1.2627 | 1.2790 | 1.1840 |

Долговые рынки

| | Посл. | Пред. | Нач.мес. | Нач. года |
|------------------|---------|---------|----------|-----------|
| 10Y UST | 5.042 | 5.028 | 5.138 | 4.395 |
| Rus' 30 | 108.185 | 108.043 | 106.500 | 112.75 |
| Индекс EMBI+ | 204 | 207 | 221 | 245 |
| Индекс EMBI+ Rus | 115 | 117 | 122 | 118 |
| Индекс RCBI-с | 141.48 | 141.45 | 140.74 | 134.29 |
| Москва 39 | 7.20 | 7.21 | 7.10 | 6.72 |
| Газпром А6 | 7.25 | 7.22 | 7.26 | 6.97 |
| ОФЗ 46018 | 6.85 | 6.85 | 6.87 | 6.81 |

Товарные и фондовые рынки

| | Посл. | Пред. | Нач.мес. | Нач. года |
|------------------|----------|----------|----------|-----------|
| Индекс Dow Jones | 10868.38 | 10928.10 | 1150.22 | 10717.50 |
| Индекс РТС | 1490.09 | 1503.64 | 1494.63 | 1125.60 |
| Oil Brent | 72.30 | 71.82 | 73.69 | 58.70 |
| Oil Urals | 68.45 | 68.05 | 68.11 | 53.54 |
| Gold | 613.75 | 637.75 | 619.10 | 514.50 |

Сегодняшняя статистика

| | Страна | Период | Время | Прогноз |
|---------------------|----------|--------|-----------|---------|
| Промышленные заказы | еврозона | май | 13.00 МСК | -0.1% |

- ✓ Колумбия разместила в пятницу глобальный выпуск на \$1 млрд. с погашением в январе 2017 года со спрэдом 240 б.п. к 10Y UST
- ✓ За неделю к 19 июля фонды, инвестирующие в акции и облигации EM, снова показали чистый отток около \$2 млрд., после притока на предыдущей неделе - Emerging Portfolio Fund Research
- ✓ РУСАЛ в сентябре 2006 года планирует бонды на \$750 млн., обеспеченные будущей выручкой
- ✓ Процентная ставка по первому купону по облигациям ООО "Агрохолдинг-Финанс" утверждена в размере 13% годовых
- ✓ 20 июля ИНПРОМ произвел выплату 2-го купона по облигациям серии 02 в размере 59,84 млн. руб.
- ✓ Внешторгбанк и Райффайзенбанк полностью разместили выпуск трехлетних облигаций ОАО КОКС суммой 3 млрд. рублей.

Рынок внешних долгов

В пятницу долговые рынки росли третий день подряд, поскольку в отсутствии новых данных по статистике инвесторы продолжали истолковывать комментарии главы ФРС Бена Бернанке как намек на скорую паузу в цикле повышений ставки. На наш взгляд, в начале августа ставка Fed Funds все-таки будет повышена до 5.50%, но, учитывая, интуитивное ожидание паузы, доходность 10Y UST вряд ли пойдет выше 5.25%. Поэтому мы считаем, что в ближайшие недели нас ждут торги в широком диапазоне. При этом на уровне ниже 5.05% выгодно продавать, а выше 5.15% - покупать базовые активы. На новой неделе единственный важный отчет – предварительный рост ВВП США за второй квартал. Если он окажется ниже ожиданий (3.0%) и замедление американской экономики подтвердится, число оптимистов долгового рынка возрастет, хотя мы сомневаемся, что ключевая поддержка по доходности 4.97% будет пробита.

В пятницу сокращение рискованной премии EMBI+ продолжилось до 204 б.п., однако объемы торгов невелики, что больше всего напоминало фазу консолидации рынка после двух дней уверенного роста. Изменения по цене не превышали 50 б.п. В целом настроения в сегменте улучшились после речи главы ФРС Бернанке, который, похоже, хорошо справился с ролью «человека, внушающего оптимизм». Главный итог его выступления - короткие позиции на рынке суверенных еврооблигаций практически полностью были закрыты, а также наблюдались чистые покупки. Хотя по данным Emerging Portfolio Fund Research, за неделю к 19 июля чистая динамика фондов, инвестирующих в акции и облигации EM, вновь стала отрицательной, и отток составил около \$2 млрд., мы думаем, что данные за прошлую неделю окажутся достаточно сильными. Воспользовавшись улучшением аппетита на риск, Колумбия в пятницу выпустила 10.5-летние глобальные облигации на \$1 млрд. со спрэдом 240 б.п. к 10Y UST, как и ожидалось. Это хороший сигнал для других суверенных заемщиков (Панама, Венесуэла, Филиппины) после того, как инвесторы уже почти 3 месяца не видели новых размещений. За фазой консолидации вероятно небольшая коррекция, которую мы и наблюдаем в фаворитах последних дней – Турции, Бразилии, но в целом настрой на неделю оптимистичный. Инвесторы продолжают отыгрывать снижение прогноза ФРС по базовой инфляции, тем более, что на неделе не будет отчетов по уровню цен. Сегодня также нет важных данных, но фокус к Филиппинам, где президент Глория Арройо во время своего выступления может сделать важные с точки зрения бюджетной ситуации заявления. Однако мы не думаем, что в ближайшие 1-2 месяца стране «грозит» повышение рейтинга, поэтому оцениваем Филиппины «по рынку», как и турецкие бумаги. Лучше для инвестиций мы оцениваем средние и длинные бумаги латиноамериканских эмитентов Бразилии, Колумбии и Панамы.

Спрэд России'30 продолжает сокращаться в рамках общерыночных настроений, а на наличном рынке бумаги достигали 108.25%. В ближайшее время не ждем преодоление этого уровня. В корпоративном сегменте, напротив, рост на хороших объемах. Покупают, прежде всего, длинные бумаги с рейтингом не ниже «BB-». На первичном рынке в ближайшее время ожидается размещение Межпромбанка на \$100 млн. сроком на 3 года и 1.5-годовым опционом. По предварительной информации, купон в районе 9%, но этим сегодня рынок не удивишь, спрос, вероятно, не очень большой, а участие иностранных инвесторов – не более 50%. Более интересным представляется заявление РУСАЛа о размещении в сентябре нот, обеспеченных будущей экспортной поставкой на \$750 млн. Это может стать самым крупным выпуском частной металлургической компании, и разнообразить кривую доходности компаний сектора. Интерес иностранных инвесторов гарантирован.

Итоги торгов государственными рублевыми облигациями

| Эмиссия | Купон | Дата погаш. | Дюрация | Объем, млн. | Цена | Изм. | Дох. | Изм. | Дата |
|---------|-------|-------------|---------|-------------|--------|-------|------|-------|------------|
| RU25057 | 7.4 | 20.01.2010 | 3.08 | 40 817 | 103.85 | 0.10 | 6.31 | -0.04 | 20.07.2006 |
| RU25058 | 6.3 | 30.04.2008 | 1.67 | 40 655 | 100.75 | 0.03 | 5.98 | -0.02 | 21.07.2006 |
| RU26198 | 6 | 02.11.2012 | 5.18 | 48 100 | 96.25 | 0.05 | 6.74 | -0.01 | 21.07.2006 |
| RU27025 | 7 | 13.06.2007 | 0.87 | 25 806 | 100.98 | 0.05 | 5.41 | -0.08 | 21.07.2006 |
| RU27026 | 7.5 | 11.03.2009 | 2.42 | 15 108 | 101.30 | 0.00 | 6.32 | -0.01 | 19.07.2006 |
| RU45001 | 10 | 15.11.2006 | 0.34 | 9 452 | 101.98 | 0.00 | 3.63 | -0.22 | 10.07.2006 |
| RU45002 | 10 | 02.08.2006 | 0.03 | 2 760 | 100.24 | -0.31 | 0.25 | 0.25 | 21.07.2006 |
| RU46001 | 10 | 10.09.2008 | 1.31 | 58 841 | 105.46 | 0.11 | 5.97 | -0.12 | 21.07.2006 |
| RU46002 | 10 | 08.08.2012 | 4.17 | 62 000 | 109.50 | 0.10 | 6.59 | -0.02 | 21.07.2006 |
| RU46003 | 10 | 14.07.2010 | 2.94 | 37 298 | 111.56 | 0.07 | 6.34 | -0.03 | 21.07.2006 |
| RU46014 | 10 | 29.08.2018 | 5.54 | 58 290 | 108.58 | 0.25 | 6.73 | -0.04 | 21.07.2006 |
| RU46017 | 9 | 03.08.2016 | 6.60 | 59 934 | 105.89 | 0.19 | 6.71 | -0.04 | 21.07.2006 |
| RU46018 | 9.5 | 24.11.2021 | 8.69 | 53 982 | 109.83 | 0.13 | 6.85 | -0.02 | 21.07.2006 |

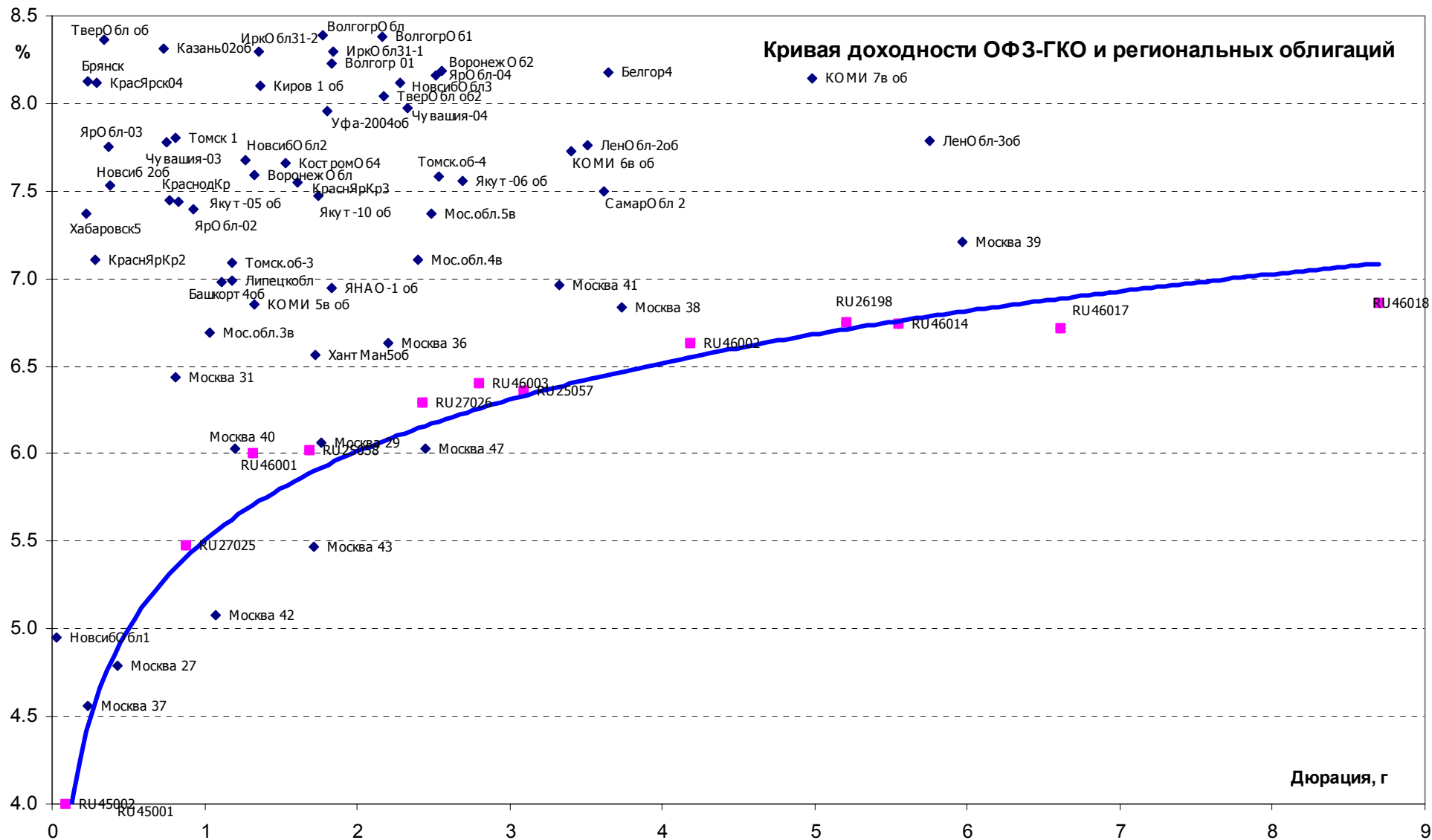
Источник: Reuters

Итоги торгов региональными рублевыми облигациями

| Эмиссия | Купон | Дата погаш. | Дюрация | Объем, млн. | Цена | Изм. | Дох. | Изм. | Дата |
|-------------|-------|-------------|---------|-------------|--------|-------|------|-------|------------|
| Москва 27 | 15 | 20.12.2006 | 0.43 | 615 | 104.3 | 0 | 4.38 | -0.21 | 13.07.2006 |
| Москва 29 | 10 | 05.06.2008 | 1.75 | 4 991 | 106.8 | 0 | 6.18 | -0.02 | 20.07.2006 |
| Москва 31 | 10 | 20.05.2007 | 0.80 | 4 333 | 103.1 | 0.05 | 6.24 | -0.1 | 21.07.2006 |
| Москва 36 | 10 | 16.12.2008 | 2.19 | 3 903 | 108.2 | -0.3 | 6.36 | 0.12 | 21.07.2006 |
| Москва 37 | 10 | 23.09.2006 | 0.23 | 2 100 | 101 | 0 | 4.01 | -0.29 | 30.06.2006 |
| Москва 38 | 10 | 26.12.2010 | 3.72 | 5 000 | 112.4 | 0 | 6.83 | 0 | 21.07.2006 |
| Москва 39 | 10 | 21.07.2014 | 5.96 | 8 763 | 108 | 0 | 7.2 | -0.01 | 14.07.2006 |
| Москва 40 | 10 | 26.10.2007 | 1.20 | 4 025 | 105 | 0 | 5.98 | -0.02 | 14.07.2006 |
| Москва 41 | 10 | 30.07.2010 | 3.32 | 4 483 | 107.75 | 0 | 6.95 | -0.01 | 17.07.2006 |
| Москва 42 | 10 | 13.08.2007 | 1.07 | 3 866 | 105.2 | 0 | 5 | -0.04 | 26.06.2006 |
| Москва 43 | 10 | 17.05.2008 | 1.68 | 5 000 | 108.1 | 0 | 5.4 | -0.02 | 19.07.2006 |
| Москва 47 | 10 | 28.04.2009 | 2.45 | 5 000 | 109.15 | 0 | 6.01 | -0.01 | 11.07.2006 |
| Башкорт4об | 8.02 | 13.09.2007 | 1.09 | 500 | 101.1 | -0.02 | 7.11 | 0.01 | 21.07.2006 |
| Белгор3 | 14 | 29.04.2008 | 1.60 | 320 | 108.2 | 0 | 8.79 | -0.02 | 20.07.2006 |
| Белгор4 | 8.38 | 10.11.2010 | 3.62 | 2 000 | 101.4 | 0 | 8.23 | 0 | 20.07.2006 |
| ВолгогрОб1 | 12 | 17.06.2010 | 2.16 | 700 | 106.25 | 0 | 8.4 | -0.02 | 18.07.2006 |
| ВолгогрОбл | 11.99 | 11.06.2009 | 1.77 | 600 | 105.55 | 0 | 8.24 | -0.02 | 20.07.2006 |
| ВоронежОб2 | 13 | 18.06.2009 | 2.53 | 500 | 111.21 | 0 | 8.08 | -0.02 | 19.07.2006 |
| ВоронежОбл | 13 | 15.12.2007 | 1.30 | 600 | 107.5 | 0 | 7.49 | -0.03 | 18.07.2006 |
| ИркОбл31-1 | 10 | 17.12.2009 | 1.82 | 1 500 | 102.1 | 0.1 | 8.22 | -0.07 | 21.07.2006 |
| ИркОбл31-2 | 8.5 | 23.10.2008 | 1.34 | 900 | 100.15 | 0.22 | 8 | -0.2 | 21.07.2006 |
| КалужОбл | 10 | 24.12.2007 | 1.36 | 300 | 101.7 | 0.36 | 8.17 | -0.29 | 21.07.2006 |
| КОМИ 5в об | 14 | 24.12.2007 | 1.32 | 500 | 108.7 | 0 | 6.99 | -0.04 | 19.07.2006 |
| КОМИ 6в об | 14 | 14.10.2010 | 3.35 | 700 | 116.5 | 0 | 7.71 | -0.01 | 21.07.2006 |
| КОМИ 7в об | 12 | 22.11.2013 | 4.99 | 1 000 | 107.05 | 0 | 8.02 | 0 | 19.07.2006 |
| Киров 1 об | 8.39 | 22.12.2008 | 1.35 | 400 | 100.8 | 0.09 | 8.01 | -0.08 | 21.07.2006 |
| КостромОб4 | 12 | 11.03.2008 | 1.51 | 800 | 107.65 | -0.05 | 6.58 | 0 | 21.07.2006 |
| КраснодКр | 10 | 15.05.2007 | 0.80 | 1 000 | 102 | 0 | 7.51 | -0.03 | 20.07.2006 |
| КраснЯрКр2 | 10.95 | 26.10.2006 | 0.28 | 1 500 | 101.08 | 0 | 6.85 | -0.14 | 12.07.2006 |
| КраснЯрКр3 | 7 | 01.10.2008 | 1.59 | 3 000 | 99.2 | 0.2 | 7.35 | -0.14 | 21.07.2006 |
| Ленобл-2об | 14.01 | 08.12.2010 | 3.49 | 800 | 124.03 | 0.78 | 7.61 | -0.2 | 21.07.2006 |
| Ленобл-3об | 13.5 | 05.12.2014 | 5.75 | 1 300 | 128.97 | 0.97 | 7.67 | -0.14 | 21.07.2006 |
| Липецкобл | 7 | 19.09.2007 | 1.18 | 300 | 100.2 | 0 | 6.99 | 0 | 30.06.2006 |
| Мос.обл.3в | 11 | 19.08.2007 | 1.01 | 4 000 | 104.85 | 0 | 6.34 | -0.03 | 20.07.2006 |
| Мос.обл.4в | 11 | 21.04.2009 | 2.40 | 9 600 | 110.15 | 0 | 7.09 | -0.01 | 13.07.2006 |
| Мос.обл.5в | 10 | 30.03.2010 | 2.48 | 9 000 | 107.16 | 0.11 | 7.26 | -0.05 | 21.07.2006 |
| НижгорОбл1 | 11.8 | 01.11.2006 | 0.28 | 1 000 | 101.25 | 0 | 7.34 | -0.14 | 20.07.2006 |
| НовсибОбл1 | 13.5 | 27.07.2006 | 0.02 | 1 500 | 100.07 | -0.03 | 4.95 | -2.5 | 21.07.2006 |
| НовсибОбл2 | 13.3 | 29.11.2007 | 1.25 | 2 000 | 107.5 | 0.1 | 7.62 | -0.11 | 21.07.2006 |
| НовсибОбл3 | 9 | 15.12.2009 | 2.27 | 2 500 | 101.6 | 0.6 | 7.84 | -0.28 | 21.07.2006 |
| СамарОбл 2 | 7 | 09.09.2010 | 3.61 | 2 000 | 98.25 | 0 | 7.52 | 0.01 | 18.07.2006 |
| ТверОбл об | 16.9 | 23.11.2006 | 0.34 | 1 000 | 103.2 | 0 | 7.29 | -0.24 | 20.07.2006 |
| ТверОбл об2 | 7.95 | 30.11.2008 | 2.16 | 800 | 100.3 | 0.26 | 8.04 | -0.13 | 21.07.2006 |
| Томск.об-2 | 11 | 27.07.2006 | 0.06 | 500 | 100.25 | 0 | 0 | 0 | 06.07.2006 |
| Томск.об-3 | 11 | 13.10.2007 | 1.16 | 600 | 103.68 | -0.12 | 7.1 | 0.08 | 21.07.2006 |

| | | | | | | | | | |
|------------|-------|------------|------|-------|--------|-------|------|-------|------------|
| Томск.об-4 | 9 | 09.11.2009 | 2.52 | 900 | 99.94 | 0.04 | 7.6 | -0.02 | 21.07.2006 |
| Хабаровск5 | 10 | 05.10.2006 | 0.21 | 700 | 100.6 | -0.05 | 7.12 | 0.13 | 21.07.2006 |
| ХантМан5об | 12 | 27.05.2008 | 1.72 | 3 000 | 109.55 | 0 | 6.52 | -0.02 | 12.07.2006 |
| Чувашия-03 | 9.5 | 13.04.2007 | 0.73 | 500 | 101 | -1 | 7.44 | 1.45 | 21.07.2006 |
| Чувашия-04 | 12.33 | 27.03.2009 | 2.33 | 750 | 110.75 | 0 | 7.94 | -0.02 | 14.07.2006 |
| Якут-05 об | 9 | 21.04.2007 | 0.72 | 800 | 100.8 | 0 | 7.4 | -0.03 | 20.07.2006 |
| Якут-06 об | 10 | 13.05.2010 | 2.68 | 2 000 | 107.2 | -0.2 | 7.66 | 0.07 | 21.07.2006 |
| Якут-10 об | 12 | 17.06.2008 | 1.72 | 800 | 105 | -4.4 | 9.42 | 2.54 | 21.07.2006 |
| ЯНАО-1 об | 11 | 03.08.2008 | 1.81 | 1 800 | 105.73 | -0.07 | 7.06 | 0.02 | 21.07.2006 |
| ЯрОбл-02 | 12.78 | 03.07.2007 | 0.91 | 1 000 | 105.2 | 0 | 7.21 | -0.05 | 20.07.2006 |
| ЯрОбл-03 | 12 | 17.11.2006 | 0.33 | 700 | 101.7 | 0.3 | 6.54 | -1.1 | 21.07.2006 |
| ЯрОбл-04 | 11 | 26.05.2009 | 2.51 | 1 000 | 107.25 | 1.15 | 7.65 | -0.47 | 21.07.2006 |
| Барнаул 01 | 13 | 14.12.2006 | 0.40 | 200 | 101.6 | 0 | 9.07 | -0.09 | 18.07.2006 |
| Брянск | 14 | 11.10.2006 | 0.23 | 200 | 100 | 0 | 14.2 | 0 | 18.07.2006 |
| Волгогр 01 | 9.7 | 17.07.2008 | 1.84 | 450 | 102.7 | 0 | 8.21 | -0.01 | 20.07.2006 |
| Казань01об | 10.5 | 21.07.2006 | 0.04 | 1 000 | 100.08 | 0 | 0 | 0 | 07.07.2006 |
| Казань02об | 10 | 11.04.2007 | 0.71 | 1 000 | 101.45 | 0 | 8.13 | -0.02 | 21.07.2006 |
| КрасЯрск04 | 12.5 | 27.10.2006 | 0.29 | 603 | 101.25 | 0 | 7.82 | -0.15 | 11.07.2006 |
| Новсиб 2об | 12 | 07.12.2006 | 0.37 | 1 500 | 101.53 | -0.07 | 8 | 0.1 | 21.07.2006 |
| Пермь 1 | 12 | 15.12.2006 | 0.63 | 200 | 103.45 | 0 | 3.2 | -0.18 | 20.04.2006 |
| Томск 1 | 12 | 22.11.2007 | 0.77 | 210 | 103.2 | 0 | 7.96 | -0.04 | 19.07.2006 |
| Уфа-2004об | 10.03 | 03.06.2008 | 1.74 | 110 | 103.9 | -0.6 | 7.88 | 0.34 | 21.07.2006 |

Источник: Reuters

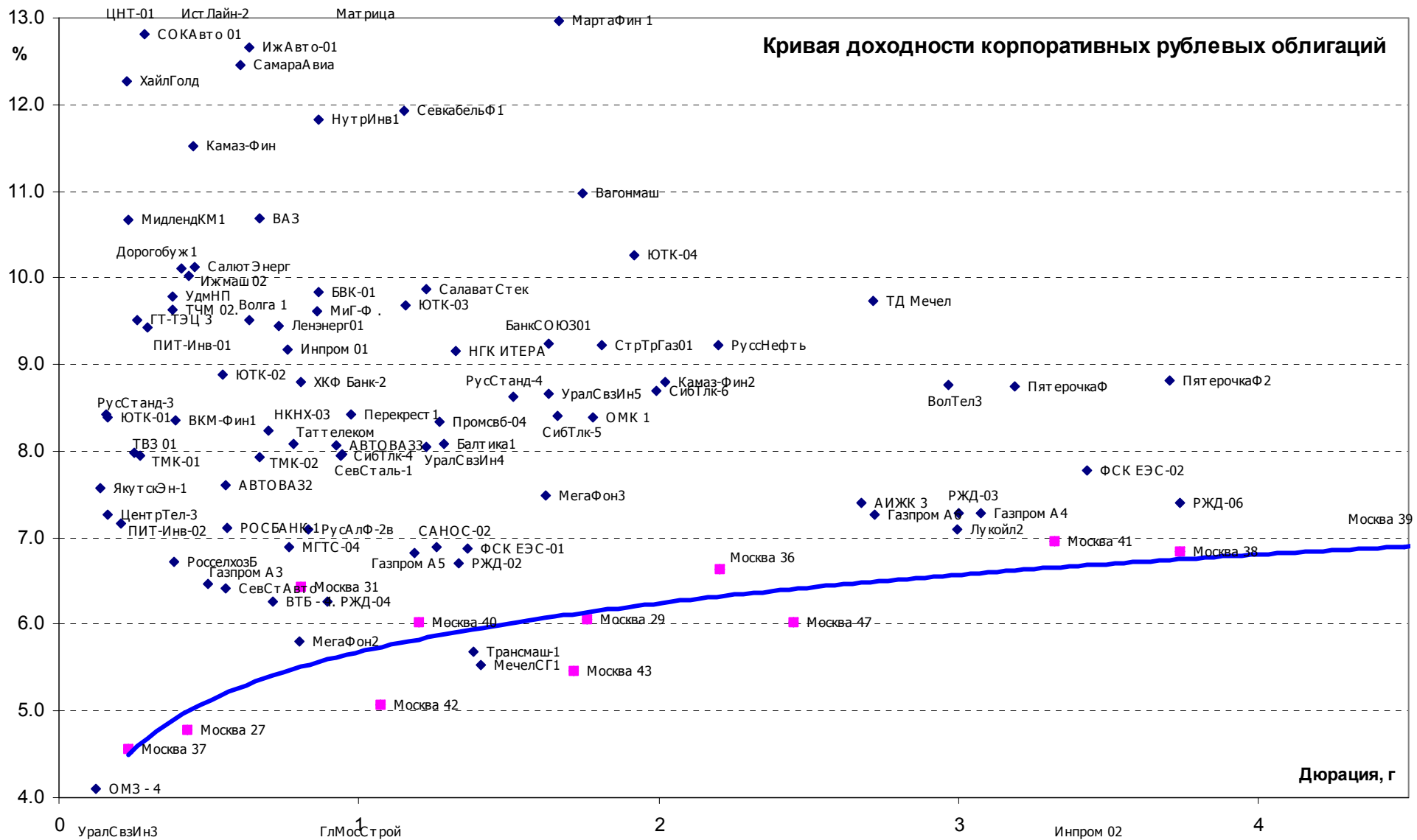


Итоги торгов корпоративными рублевыми облигациями

| Эмиссия | Купон | Дата погашения | Дюрация | Объем,млн. | Оферта | Цена | Изм. | Дох. | Изм. | Дата |
|-------------|-------|----------------|---------|------------|------------|--------|-------|-------|-------|------------|
| ВТБ - 4. | 6.5 | 19.03.2009 | 0.71 | 5 000 | 22.03.2007 | 100.2 | 0 | 6.27 | 0 | 30.06.2006 |
| Газпром А3 | 8.11 | 18.01.2007 | 0.50 | 10 000 | | 100.85 | 0 | 6.41 | -0.03 | 13.07.2006 |
| Газпром А4 | 8.22 | 10.02.2010 | 3.06 | 5 000 | | 103.6 | 0.12 | 7.18 | -0.04 | 21.07.2006 |
| Газпром А5 | 7.58 | 09.10.2007 | 1.19 | 5 000 | | 101 | 0 | 6.81 | 0 | 13.07.2006 |
| Газпром А6 | 6.95 | 06.08.2009 | 2.71 | 5 000 | | 99.52 | -0.09 | 7.25 | 0.03 | 21.07.2006 |
| Лукойл2 | 7.25 | 17.11.2009 | 2.99 | 6 000 | | 100.75 | 0 | 7.11 | 0 | 20.07.2006 |
| РЖД-02 | 7.75 | 05.12.2007 | 1.33 | 4 000 | | 101.2 | 0 | 6.92 | -0.01 | 19.07.2006 |
| РЖД-03 | 8.33 | 02.12.2009 | 2.99 | 4 000 | | 103.75 | 0 | 7.18 | 0 | 19.07.2006 |
| РЖД-04 | 6.59 | 14.06.2007 | 0.88 | 10 000 | | 100.24 | 0.34 | 6.4 | -0.41 | 21.07.2006 |
| РЖД-06 | 7.35 | 10.11.2010 | 3.73 | 10 000 | | 100.26 | -0.04 | 7.41 | 0.01 | 21.07.2006 |
| ФСК ЕЭС-01 | 8.8 | 18.12.2007 | 1.36 | 5 000 | | 102.8 | 0 | 6.78 | -0.01 | 19.07.2006 |
| ФСК ЕЭС-02 | 8.25 | 22.06.2010 | 3.42 | 7 000 | | 102.31 | 0.11 | 7.7 | -0.03 | 21.07.2006 |
| АИЖК 3 | 9.4 | 15.10.2010 | 2.67 | 2 250 | | 105.5 | 0 | 7.54 | 0 | 18.07.2006 |
| Балтика1 | 8.75 | 20.11.2007 | 1.28 | 1 000 | | 101.34 | 0 | 7.8 | -0.01 | 20.07.2006 |
| Ленэнерго1 | 10.25 | 19.04.2007 | 0.72 | 3 000 | | 100.65 | -0.05 | 9.49 | 0.06 | 21.07.2006 |
| МегаФон2 | 9.28 | 11.04.2007 | 0.80 | 1 500 | | 102.5 | 0 | 5.72 | -0.04 | 14.06.2006 |
| МегаФон3 | 9.25 | 15.04.2008 | 1.62 | 3 000 | | 103.05 | 0 | 7.46 | -0.01 | 18.07.2006 |
| МечелСГ1 | 5.5 | 22.11.2007 | 1.41 | 2 000 | | 100.05 | 0 | 5.53 | 0 | 16.05.2006 |
| Перекрест1 | 8.15 | 08.07.2008 | 0.98 | 1 500 | 10.07.2007 | 99.9 | 0 | 8.43 | 0 | 12.07.2006 |
| ПятерочкаФ | 11.45 | 12.05.2010 | 3.17 | 1 500 | | 108.9 | -0.3 | 8.83 | 0.09 | 21.07.2006 |
| ПятерочкаФ2 | 9.3 | 14.12.2010 | 3.69 | 3 000 | | 102.4 | 0.05 | 8.81 | -0.02 | 21.07.2006 |
| РусАлФ-2в | 8 | 20.05.2007 | 0.81 | 5 000 | | 100.6 | 0 | 7.34 | -0.01 | 20.07.2006 |
| РуссНефть | 9.25 | 10.12.2010 | 2.19 | 7 000 | 12.12.2008 | 100.52 | 0.07 | 9.2 | -0.03 | 21.07.2006 |
| САНОС-02 | 10 | 10.11.2009 | 1.25 | 3 000 | 13.11.2007 | 104 | 0 | 6.85 | -0.02 | 19.07.2006 |
| СевСталь-1 | 8.1 | 28.06.2007 | 0.95 | 3 000 | | 100.25 | 0 | 7.96 | 0 | 11.07.2006 |
| СтрТрГаз01 | 9.6 | 25.06.2008 | 1.80 | 3 000 | | 101.07 | 0.07 | 9.18 | -0.04 | 21.07.2006 |
| ТД Мечел | 5.5 | 12.06.2009 | 2.71 | 3 000 | | 90 | 0 | 9.77 | 0.01 | 13.07.2006 |
| АВТОВА32 | 9.2 | 13.08.2008 | 0.54 | 3 000 | 14.02.2007 | 100.96 | 0.01 | 7.54 | -0.05 | 21.07.2006 |
| АВТОВА33 | 7.8 | 22.06.2010 | 0.91 | 5 000 | 26.06.2007 | 100.05 | 0.05 | 7.88 | -0.06 | 21.07.2006 |
| БанкСОЮЗ01 | 9.25 | 24.04.2008 | 1.62 | 1 000 | | 100.2 | 0 | 9.44 | 0 | 18.07.2006 |
| БВК-01 | 11.43 | 07.06.2007 | 0.86 | 300 | | 101.6 | 0 | 9.67 | -0.02 | 18.07.2006 |
| ВАЗ | 10.95 | 15.03.2007 | 0.67 | 300 | | 100.3 | 0 | 10.68 | 0 | 05.07.2006 |
| ВолТел2 | 13 | 30.11.2010 | 2.37 | 1 000 | 02.12.2008 | 99.9 | 0 | 8.41 | 0 | 21.07.2006 |
| ВолТел3 | 8.5 | 30.11.2010 | 2.95 | 2 300 | | 99.92 | 0.02 | 8.7 | -0.01 | 21.07.2006 |
| Дорогобуж1 | 9.9 | 11.06.2008 | 0.40 | 900 | 13.12.2006 | 101.02 | 0 | 7.28 | -0.06 | 19.07.2006 |
| ИжАвто-01 | 10.7 | 14.03.2007 | 0.62 | 1 200 | | 99.2 | 0.2 | 12.35 | -0.33 | 21.07.2006 |
| Инпром 01 | 2 | 20.04.2007 | 0.76 | 500 | | 95 | 0 | 9.34 | 0.08 | 04.07.2006 |
| Инпром 02 | 10.7 | 15.07.2010 | 0.97 | 1 000 | 19.07.2007 | 100 | -0.03 | 10.98 | 10.98 | 21.07.2006 |
| Камаз-Фин | 6 | 11.11.2006 | 0.45 | 1 200 | | 98.4 | 0 | 11.81 | 0.15 | 31.05.2006 |
| Камаз-Фин2 | 8.45 | 17.09.2010 | 1.98 | 1 500 | 19.09.2008 | 99.42 | 0 | 8.93 | 0 | 20.07.2006 |
| МГТС-04 | 7.1 | 22.04.2009 | 0.75 | 1 500 | 25.04.2007 | 100.1 | 0 | 7.06 | 0 | 19.07.2006 |
| НГК ИТЕРА | 9.75 | 07.12.2007 | 1.31 | 2 000 | | 101.3 | 0.3 | 8.9 | -0.25 | 21.07.2006 |
| НКНХ-03 | 8 | 01.09.2007 | 0.70 | 1 500 | | 100 | 0 | 8.23 | 0 | 13.06.2006 |
| НКНХ-04 | 9.99 | 26.03.2012 | 2.37 | 1 500 | 30.03.2009 | 103.5 | 0 | 8.67 | -0.01 | 19.07.2006 |
| ОМЗ - 4 | 14.25 | 26.02.2009 | 0.12 | 900 | 31.08.2006 | 101.2 | 0 | 2.57 | -0.82 | 17.07.2006 |
| ОМК 1 | 9.2 | 12.06.2008 | 1.77 | 3 000 | | 101.8 | 0.1 | 8.31 | -0.06 | 21.07.2006 |
| ПИТ-Инв-01 | 12 | 28.09.2006 | 0.29 | 1 000 | | 100.5 | 0 | 9.18 | -0.13 | 13.06.2006 |
| ПИТ-Инв-02 | 14.25 | 23.03.2009 | 0.21 | 1 500 | 25.09.2006 | 101.3 | 0 | 6.51 | -0.34 | 11.07.2006 |
| Промсвб-04 | 8.2 | 01.11.2007 | 1.27 | 600 | | 100.02 | 0 | 8.33 | 0 | 04.07.2006 |
| РОСБАНК-1 | 9.25 | 15.02.2009 | 0.55 | 3 000 | 14.02.2007 | 101.18 | 0 | 7.18 | -0.03 | 21.07.2006 |
| РосселхозБ | 7.5 | 04.06.2008 | 0.38 | 3 000 | 06.12.2006 | 100.35 | 0 | 6.69 | -0.02 | 17.07.2006 |
| РусСтанд-3 | 12.9 | 22.08.2007 | 0.16 | 2 000 | 23.08.2006 | 100 | 0 | 8.42 | 0 | 27.06.2006 |
| РусСтанд-4 | 8.25 | 03.03.2008 | 1.51 | 3 000 | | 99.75 | 0 | 8.58 | 0 | 20.07.2006 |
| СевСтАвто | 11.25 | 21.01.2010 | 2.97 | 1 500 | | 102.5 | 0 | 6.26 | -0.08 | 26.06.2006 |
| СибТлк-4 | 12.5 | 05.07.2007 | 0.93 | 2 000 | | 104.3 | 0 | 7.85 | -0.04 | 20.07.2006 |
| СибТлк-5 | 9.2 | 25.04.2008 | 1.64 | 3 000 | | 102.94 | 1.64 | 7.51 | -1.04 | 21.07.2006 |
| СибТлк-6 | 7.85 | 16.09.2010 | 1.98 | 2 000 | 18.09.2008 | 98.7 | 0.08 | 8.69 | -0.05 | 21.07.2006 |
| СОКАвто 01 | 12.6 | 24.04.2008 | 0.27 | 1 100 | 26.10.2006 | 99.85 | 0 | 13.43 | 0.01 | 20.07.2006 |
| Таттелеком | 11.75 | 06.05.2007 | 0.76 | 600 | | 102.35 | 0 | 8.9 | -0.03 | 20.07.2006 |
| ТМК-01 | 10.3 | 20.10.2006 | 0.25 | 2 000 | | 100.6 | 0 | 7.78 | -0.09 | 19.07.2006 |
| ТМК-02 | 11.09 | 24.03.2009 | 0.66 | 3 000 | 27.03.2007 | 101.5 | 0 | 7.88 | -0.03 | 21.07.2006 |
| ТЧМ 02. | 9.75 | 02.12.2007 | 0.38 | 1 000 | 02.12.2006 | 100.1 | 0 | 9.61 | -0.01 | 18.07.2006 |
| УдмНП | 9.5 | 01.09.2008 | 0.36 | 1 500 | 01.12.2006 | 100.05 | 0 | 9.67 | 0 | 21.07.2006 |
| УралСвзИн3 | 14.25 | 18.07.2006 | 0.02 | 3 000 | | 100.08 | 0 | 0 | 0 | 11.07.2006 |
| УралСвзИн4 | 9.99 | 01.11.2007 | 1.22 | 3 000 | | 102.8 | 0 | 7.77 | -0.01 | 20.07.2006 |

| | | | | | | | | | | |
|--------------|-------|------------|------|-------|------------|--------|-------|-------|-------|------------|
| УралСвзИн5 | 9.19 | 17.04.2008 | 1.62 | 2 000 | | 102 | 0.55 | 8.08 | -0.36 | 21.07.2006 |
| ХКФ Банк-2 | 8.5 | 11.05.2010 | 0.80 | 3 000 | 15.05.2007 | 99.9 | 0 | 8.79 | 0 | 20.07.2006 |
| ЦентрТел-3 | 12.35 | 15.09.2006 | 0.16 | 2 000 | | 100.8 | 0 | 6.69 | -0.3 | 20.07.2006 |
| ЮТК-01 . | 14.24 | 14.09.2006 | 0.15 | 1 500 | | 100.83 | -0.12 | 8.22 | 0.49 | 21.07.2006 |
| ЮТК-02 . | 10.5 | 07.02.2007 | 0.52 | 1 500 | | 100.9 | 0.15 | 8.94 | -0.32 | 21.07.2006 |
| ЮТК-03 . | 10.9 | 10.10.2009 | 1.14 | 3 500 | 09.10.2007 | 101.65 | 0.35 | 9.62 | -0.33 | 21.07.2006 |
| ЮТК-04 | 10.5 | 09.12.2009 | 1.91 | 5 000 | | 100.67 | 0 | 10.1 | -0.01 | 21.07.2006 |
| ЯкутскЭн-1 | 14 | 31.08.2006 | 0.14 | 400 | | 100.75 | 0 | 6.59 | -0.53 | 12.07.2006 |
| Балтимор01 | 1 | 05.09.2006 | 0.13 | 500 | | 99 | 0 | 9.99 | 0.61 | 19.07.2006 |
| Вагонмаш | 13.5 | 19.06.2008 | 1.74 | 300 | | 105 | 0 | 10.8 | -0.01 | 21.07.2006 |
| ВКМ-Фин1 | 10.25 | 04.06.2008 | 0.39 | 1 000 | 06.12.2006 | 100.85 | 0 | 7.97 | -0.06 | 18.07.2006 |
| Волга 1 | 12 | 13.03.2007 | 0.62 | 1 500 | | 101.43 | 0 | 9.81 | -0.03 | 20.07.2006 |
| ГлМосСтрой | 1 | 27.05.2007 | 0.81 | 2 000 | | 98 | 0 | 3.46 | 0.02 | 19.07.2006 |
| ГТ-ТЭЦ 3 | 12.04 | 18.04.2008 | 0.25 | 1 500 | 20.10.2006 | 100.73 | 0.08 | 8.97 | -0.45 | 21.07.2006 |
| Ижмаш 02 | 13.55 | 17.06.2008 | 0.42 | 1 000 | 19.12.2006 | 101.9 | 0 | 8.81 | -0.1 | 19.07.2006 |
| ИстЛайн-2 | 11.59 | 22.05.2008 | 0.34 | 3 000 | 23.11.2006 | 99.77 | 0.01 | 12.57 | -0.02 | 21.07.2006 |
| Мартафин 1 | 14.84 | 22.05.2008 | 1.65 | 700 | | 103.55 | -0.45 | 12.97 | 0.28 | 21.07.2006 |
| Матрица Фин1 | 12.32 | 10.12.2008 | 0.87 | 1 200 | 13.06.2007 | 99.85 | 0.45 | 12.85 | -0.59 | 21.07.2006 |
| МиГ-Ф . | 16 | 03.06.2009 | 0.84 | 1 000 | 06.06.2007 | 100.9 | -0.05 | 9.59 | 0.05 | 21.07.2006 |
| МидлендКМ1 | 12.5 | 05.10.2006 | 0.22 | 530 | | 100.4 | 0 | 10.5 | -0.09 | 18.07.2006 |
| НСММЗ-1 | 1 | 19.05.2008 | 1.86 | 1 000 | | 99.9 | 0 | 1.06 | 0 | 03.07.2006 |
| НутрИнв1 | 11 | 09.06.2009 | 0.85 | 1 200 | 12.06.2007 | 99.99 | -0.01 | 11.46 | 0.01 | 21.07.2006 |
| СалютЭнерг | 10.15 | 25.12.2007 | 0.43 | 3 000 | 26.12.2006 | 100.15 | 0.05 | 9.98 | -0.14 | 21.07.2006 |
| СалаватСтек2 | 9.28 | 28.10.2009 | 1.22 | 1 200 | 31.10.2007 | 99.7 | 0 | 9.74 | 0 | 20.07.2006 |
| СамараАвиа | 14 | 08.03.2007 | 0.60 | 350 | | 101.25 | 0 | 12.14 | -0.03 | 20.07.2006 |
| СевкабельФ1 | 12.5 | 06.10.2007 | 1.14 | 500 | | 101.5 | 0.3 | 11.62 | -0.3 | 21.07.2006 |
| СевкабельФ2 | 11.5 | 28.11.2008 | | 1 000 | 09.12.2006 | 100.25 | 0.1 | 11.24 | -0.31 | 21.07.2006 |
| ТВЗ 01 | 14.6 | 10.10.2006 | 0.22 | 750 | | 101.69 | 0 | 6.48 | -0.3 | 20.07.2006 |
| Трансмаш-1 | 1 | 01.12.2007 | 1.38 | 1 500 | | 94 | 0 | 5.74 | 0.03 | 12.07.2006 |
| УралВагЗФ | 13.36 | 30.09.2008 | 0.20 | 2 000 | 03.10.2006 | 101.2 | -0.07 | 7.02 | 0.09 | 21.07.2006 |
| ХайлГолд | 12 | 02.04.2008 | 0.21 | 750 | 04.10.2006 | 100.05 | 0 | 12.23 | -0.02 | 21.07.2006 |
| ЦНТ-01 | 16 | 22.08.2006 | 0.09 | 500 | | 100.85 | 0 | 5.24 | -1.03 | 19.07.2006 |

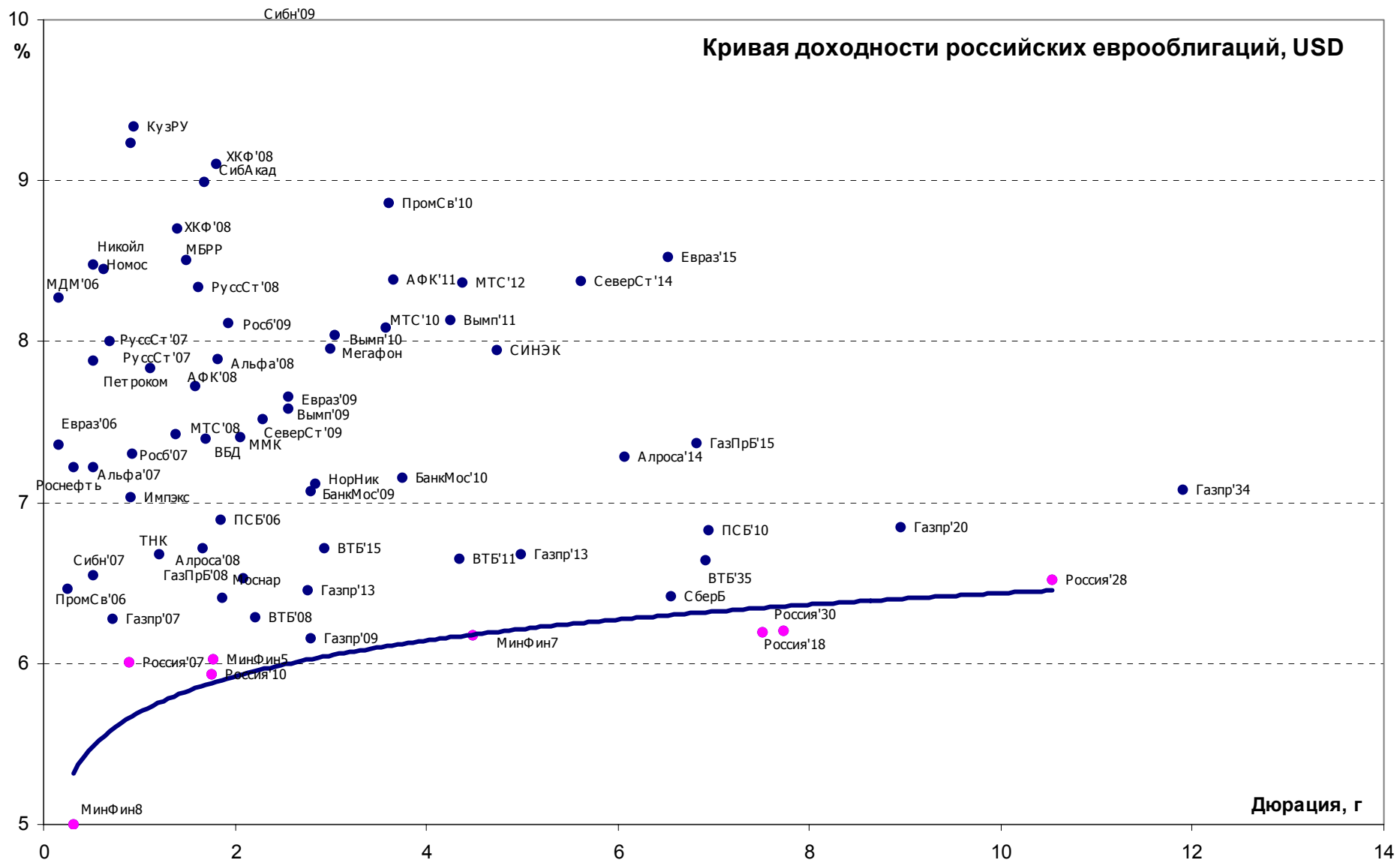
Источник: Reuters



Итоги торгов российскими еврооблигациями

| Эмиссия | Купон | Валюта | Дата погаш. | Дюрация | Объем | Рейтинг | Аген-во | Цена | Изм. | УТМ | Изм. | Спрэд | Дата закр. |
|---------------|--------|--------|-------------|---------|--------|---------|---------|---------|--------|-------|-------|---------|------------|
| Россия'07 | 10 | USD | 26.06.2007 | 0.891 | 2.4B | BBB | S&P | 103.5 | -0.06 | 6.007 | 0.06 | 67.4 | 21.07.2006 |
| Россия'10 | 8.25 | USD | 31.03.2010 | 1.761 | 3.0B | BBB | S&P | 104.063 | 0.06 | 5.937 | -0.04 | 90.3 | 21.07.2006 |
| Россия'18 | 11 | USD | 24.07.2018 | 7.73 | 3.5B | BBB | S&P | 140.125 | 0.25 | 6.207 | -0.02 | 119.5 | 21.07.2006 |
| Россия'28 | 12.75 | USD | 24.06.2028 | 10.529 | 2.5B | BBB | S&P | 172.063 | -0.19 | 6.523 | 0.01 | 141.6 | 21.07.2006 |
| Россия'30 | 5 | USD | 31.03.2030 | 7.512 | 18.7B | BBB | S&P | 108.125 | 0.13 | 6.192 | -0.02 | 109.3 | 21.07.2006 |
| Минфин5 | 3 | USD | 14.05.2008 | 1.767 | 2.7B | BBB | S&P | 94.813 | 0.13 | 6.022 | -0.08 | 112.6 | 21.07.2006 |
| Минфин7 | 3 | USD | 14.05.2011 | 4.49 | 1.7B | BBB | S&P | 86.75 | -0.25 | 6.18 | 0.07 | 108.2 | 21.07.2006 |
| Минфин8 | 3 | USD | 14.11.2007 | 0.306 | 1.3B | BBB | FCH | 0.375 | -97.00 | 45548 | ##### | 4554259 | 21.07.2006 |
| Москва'11 | 6.45 | EUR | 12.10.2011 | 4.408 | 374.0M | BBB | FCH | 106.95 | 0.14 | 4.901 | -0.03 | 116.7 | 21.07.2006 |
| Газпром'07 | 9.125 | USD | 25.04.2007 | 0.723 | 500.0M | Baa1 | MDY | 102.03 | -0.08 | 6.277 | 0.10 | 89.4 | 21.07.2006 |
| Газпром'09 | 10.5 | USD | 21.10.2009 | 2.785 | 700.0M | Baa1 | MDY | 112.54 | 0.15 | 6.16 | -0.05 | 121.4 | 21.07.2006 |
| Газпром'10 | 7.8 | EUR | 27.09.2010 | 3.543 | 1.0B | BBB- | FCH | 111.32 | 0.11 | 4.739 | -0.03 | 103.8 | 21.07.2006 |
| Газпром'13 | 4.505 | USD | 22.07.2013 | 3.052 | 1.0B | BB | FCH | 99.55 | 0.00 | 4.656 | 0.00 | -33.6 | 21.07.2006 |
| Газпром'13 | 5.625 | USD | 22.07.2013 | 2.76 | 594.2M | BBB- | FCH | 97.78 | 0.04 | 6.459 | -0.01 | 149.1 | 21.07.2006 |
| Газпром'13 | 9.625 | USD | 01.03.2013 | 4.992 | 1.7B | BB+ | S&P | 115.5 | 0.17 | 6.679 | -0.03 | 168.1 | 21.07.2006 |
| Газпром'15 | 5.875 | EUR | 01.06.2015 | 7.119 | 1.0B | BBB- | FCH | 103.11 | 0.42 | 5.42 | -0.06 | 150.1 | 21.07.2006 |
| Газпром'20 | 7.201 | USD | 01.02.2020 | 8.948 | 1.2B | BBB | FCH | 103.125 | 0.50 | 6.843 | -0.06 | 178.6 | 21.07.2006 |
| Газпром'34 | 8.625 | USD | 28.04.2034 | 11.9 | 1.2B | BB+ | S&P | 118.57 | 0.73 | 7.083 | -0.05 | 196.9 | 21.07.2006 |
| Газпрбанк'05 | 9.75 | EUR | 04.10.2005 | 0 | 150.0M | | S&P | 99.9 | 0.00 | 8.886 | 0.00 | 0 | 04.10.2005 |
| Газпрбанк'08 | 7.25 | USD | 30.10.2008 | 2.091 | 1.0B | A3 | MDY | 101.47 | -0.25 | 6.533 | 0.12 | 129.9 | 21.07.2006 |
| Газпрбанк'15 | 6.5 | USD | 23.09.2015 | 6.817 | 1.0B | A3 | MDY | 94.3 | 0.41 | 7.365 | -0.06 | 231.8 | 21.07.2006 |
| Сибнефть'07 | 11.5 | USD | 13.02.2007 | 0.518 | 400.0M | Ba2 | MDY | 102.61 | -0.09 | 6.552 | 0.14 | 108.8 | 21.07.2006 |
| Сибнефть'09 | 10.75 | USD | 15.01.2009 | 2.228 | 500.0M | Ba2 | MDY | 98.75 | 0.00 | 11.34 | 0.00 | 626 | 20.07.2006 |
| Роснефть | 12.75 | USD | 20.11.2006 | 0.314 | 150.0M | B+ | S&P | 101.66 | -0.34 | 7.219 | 1.00 | 101.1 | 21.07.2006 |
| ТНК-ВР | 11 | USD | 06.11.2007 | 1.201 | 700.0M | Baa2 | MDY | 105.19 | 0.02 | 6.677 | -0.02 | 160.3 | 21.07.2006 |
| ЕврХолд'06 | 8.875 | USD | 25.09.2006 | 0.161 | 175.0M | BB- | FCH | 100.21 | -0.02 | 7.359 | 0.10 | 201 | 21.07.2006 |
| ЕврХолд'09 | 10.875 | USD | 03.08.2009 | 2.548 | 300.0M | BB- | FCH | 108.74 | -0.18 | 7.581 | 0.06 | 235.7 | 21.07.2006 |
| ЕврХолд'15 | 8.25 | USD | 10.11.2015 | 6.528 | 750.0M | BB- | FCH | 98.23 | 0.03 | 8.526 | 0.00 | 344.9 | 21.07.2006 |
| ММК | 8 | USD | 21.10.2008 | 2.05 | 300.0M | BB- | FCH | 101.18 | 0.09 | 7.409 | -0.04 | 225.2 | 21.07.2006 |
| НорНикель | 7.125 | USD | 30.09.2009 | 2.835 | 500.0M | BBB- | FCH | 100.02 | 0.06 | 7.113 | -0.02 | 198.9 | 21.07.2006 |
| Севсталь'09 | 8.625 | USD | 24.02.2009 | 2.287 | 325.0M | B2 | MDY | 102.53 | -0.28 | 7.523 | 0.12 | 232.7 | 21.07.2006 |
| Севсталь'14 | 9.25 | USD | 19.04.2014 | 5.612 | 375.0M | B+ | FCH | 104.85 | 0.24 | 8.381 | -0.04 | 335 | 21.07.2006 |
| АФК Сис'08 | 10.25 | USD | 14.04.2008 | 1.576 | 350.0M | B+ | FCH | 103.97 | 0.35 | 7.721 | -0.22 | 264.2 | 21.07.2006 |
| АФК Сис'11 | 8.875 | USD | 28.01.2011 | 3.659 | 350.0M | B+ | FCH | 101.81 | -0.11 | 8.384 | 0.03 | 334.2 | 21.07.2006 |
| Мегафон | 8 | USD | 10.12.2009 | 2.991 | 375.0M | BB- | S&P | 100.1 | 0.08 | 7.96 | -0.03 | 292.3 | 21.07.2006 |
| МТС'10 | 8.375 | USD | 14.10.2010 | 3.575 | 400.0M | BB- | S&P | 100.88 | -0.09 | 8.084 | 0.02 | 303.9 | 21.07.2006 |
| МТС'12 | 8 | USD | 28.01.2012 | 4.376 | 400.0M | BB- | S&P | 98.4 | 0.08 | 8.368 | -0.02 | 327.5 | 21.07.2006 |
| Вымпелк'10 | 8 | USD | 11.02.2010 | 3.041 | 300.0M | Ba3 | MDY | 99.88 | -0.25 | 8.038 | 0.08 | 290.7 | 21.07.2006 |
| Вымпелк'11 | 8.375 | USD | 22.10.2011 | 4.255 | 300.0M | BB | S&P | 101 | 0.41 | 8.131 | -0.10 | 313.4 | 21.07.2006 |
| Сбербанк'06 | 6.858 | USD | 24.10.2006 | 0 | 1.0B | BBB | FCH | 100.13 | 0.00 | 6.472 | 0.00 | -77.3 | 21.07.2006 |
| ВТБ'08 | 6.875 | USD | 11.12.2008 | 2.213 | 550.0M | BBB | FCH | 101.26 | 0.04 | 6.291 | -0.02 | 116.6 | 21.07.2006 |
| ВТБ'11 | 7.5 | USD | 12.10.2011 | 4.336 | 450.0M | BBB | FCH | 103.67 | 0.02 | 6.652 | 0.00 | 161.3 | 21.07.2006 |
| АльфаБ'08 | 7.75 | USD | 02.07.2008 | 1.824 | 250.0M | B+ | FCH | 99.74 | 0.00 | 7.893 | 0.00 | 280.2 | 21.07.2006 |
| МДМ-банк'06 | 9.375 | USD | 23.09.2006 | 0.156 | 200.0M | B+ | S&P | 100.07 | 0.00 | 8.274 | -0.01 | 162.5 | 21.07.2006 |
| Номос-банк | 9.125 | USD | 13.02.2007 | 0.523 | 125.0M | B+ | FCH | 100.33 | 0.08 | 8.48 | -0.15 | 324 | 21.07.2006 |
| ПротСтБанк'15 | 6.2 | USD | 29.09.2015 | 6.943 | 400.0M | A3 | MDY | 95.74 | 0.51 | 6.831 | -0.08 | 178.4 | 21.07.2006 |
| Росбанк'09 | 9.75 | USD | 24.09.2009 | 1.923 | 252.2M | BB- | FCH | 103.13 | -0.20 | 8.115 | 0.10 | 304.4 | 21.07.2006 |
| Петроком | 9 | USD | 09.02.2007 | 0.512 | 120.0M | B1 | MDY | 100.57 | 0.00 | 7.882 | 0.00 | 288.4 | 21.07.2006 |
| Русс.ст.'07 | 7.8 | USD | 28.09.2007 | 1.114 | 300.0M | Ba2 | MDY | 99.94 | 0.04 | 7.839 | -0.04 | 260.4 | 21.07.2006 |

Источник: Reuters



Итоги торгов еврооблигациями emerging markets

| Эмиссия | Купон | Валюта | Дата погаш. | Дюрация | Объем | Рейтинг | Аген-во | Цена | Изм. | УТМ | Изм | Спрэд | Дата закр. |
|------------------|--------|--------|-------------|---------|--------|---------|---------|---------|-------|--------|-------|-------|------------|
| Болгария'15 | 8.25 | USD | 15.01.2015 | 6.947 | 1.3B | BBB | FCH | 124.75 | 0.00 | 4.917 | 0.00 | 87.2 | 31.08.2005 |
| Мексика'26 | 11.5 | USD | 15.05.2026 | 10.031 | 538.6M | BBB | FCH | 152.438 | 0.25 | 6.684 | -0.02 | 156.5 | 21.07.2006 |
| Польша'12 | 6.25 | USD | 03.07.2012 | 5.044 | 1.4B | BBB+ | FCH | 102.75 | 0.06 | 5.696 | -0.01 | 68.5 | 21.07.2006 |
| Чили'13 | 5.5 | USD | 15.01.2013 | 5.512 | 1.0B | A2 | MDY | 98.688 | 0.12 | 5.745 | -0.02 | 75.8 | 21.07.2006 |
| Ю.Корея'13 | 4.25 | USD | 01.06.2013 | 5.922 | 1.0B | A+ | FCH | 91.125 | -0.19 | 5.84 | 0.04 | 80.4 | 21.07.2006 |
| ЮАР'12 | 7.375 | USD | 25.04.2012 | 4.734 | 1.0B | BBB+ | FCH | 104.938 | -0.25 | 6.334 | 0.05 | 129.6 | 21.07.2006 |
| Аргентина'33 Dis | 8.28 | USD | 31.12.2033 | 10.138 | 3.1B | B | S&P | 91.63 | 0.56 | 9.15 | -0.06 | 402.7 | 21.07.2006 |
| Бразилия'27 | 10.125 | USD | 15.05.2027 | 10.128 | 3.5B | BB | FCH | 127.563 | -0.44 | 7.488 | 0.03 | 237.5 | 21.07.2006 |
| Бразилия'40 | 11 | USD | 17.08.2040 | 6.094 | 5.2B | BB | FCH | 126.688 | -0.25 | 6.975 | 0.03 | 191.2 | 21.07.2006 |
| Венесуэла'18 | 13.625 | USD | 15.08.2018 | 6.922 | 500.0M | BB- | S&P | 144.938 | 0.00 | 7.804 | 0.00 | 272.9 | 21.07.2006 |
| Венесуэла'27 | 9.25 | USD | 15.09.2027 | 10.336 | 4.0B | BB- | S&P | 121.25 | 0.44 | 7.266 | -0.04 | 214.1 | 21.07.2006 |
| Индонезия'15 | 7.25 | USD | 20.04.2015 | 6.515 | 1.0B | B1 | MDY | 101.09 | 0.17 | 7.078 | -0.03 | 202.9 | 21.07.2006 |
| Колумбия'33 | 10.375 | USD | 28.01.2033 | 10.654 | 504.1M | BB | FCH | 128 | -0.50 | 7.849 | 0.04 | 272.3 | 21.07.2006 |
| Панама'27 | 8.875 | USD | 30.09.2027 | 10.437 | 975.0M | BB+ | FCH | 117.25 | 1.25 | 7.265 | -0.10 | 221.3 | 21.07.2006 |
| Перу'33 | 8.75 | USD | 21.11.2033 | 11.609 | 900.0M | BB | FCH | 115.375 | 0.38 | 7.426 | -0.03 | 231.2 | 21.07.2006 |
| Турция'15 | 7.25 | USD | 15.03.2015 | 6.351 | 2.2B | Ba3 | MDY | 96.75 | -0.13 | 7.771 | 0.02 | 281.3 | 21.07.2006 |
| Турция'30 | 11.875 | USD | 15.01.2030 | 10.181 | 1.5B | Ba3 | MDY | 140.563 | -0.13 | 8.013 | 0.01 | 299.5 | 21.07.2006 |
| Украина'13 | 7.65 | USD | 11.06.2013 | 5.434 | 1.0B | BB- | FCH | 101.375 | 0.13 | 7.389 | -0.02 | 237.6 | 21.07.2006 |
| Уругвай'33 | 7.875 | USD | 15.01.2033 | 11.272 | 1.1B | B+ | FCH | 96.5 | 0.50 | 8.2 | -0.05 | 309.3 | 21.07.2006 |
| Филиппины'25 | 10.625 | USD | 16.03.2025 | 9.24 | 2.0B | BB | FCH | 126.375 | -0.13 | 7.897 | 0.01 | 282.4 | 21.07.2006 |
| Эквадор'30 | 9 | USD | 15.08.2030 | 8.334 | 2.7B | B- | FCH | 99.75 | -0.38 | 10.023 | 0.05 | 490.8 | 21.07.2006 |

Источник: Reuters

Контактная информация

Электронный адрес

Телефон

Анализ финансовых рынков

| | | |
|----------------------|--|------------------|
| Богословский Дмитрий | Research@banksoyuz.ru | 729-55-00 (5385) |
| Красникова Мария | Research@banksoyuz.ru | 729-55-00 (5666) |
| Свиридов Станислав | Research@banksoyuz.ru | 729-55-00 (5668) |
| Лукьянов Павел | Research@banksoyuz.ru | 729-55-00 (5272) |

Долговые инструменты

| | | |
|------------------|--|------------------|
| Автухов Михаил | bond@banksoyuz.ru | 729-55-07 (5280) |
| Голубничий Денис | Denis.Golubnichy@banksoyuz.ru | 729-55-00 (5689) |

Долговой рынок капитала

| | | |
|----------------|--|------------------|
| Бахшиян Шаген | BahshiyanSG@banksoyuz.ru | 729-55-67 (5311) |
| Барков Дмитрий | BarkovDV@banksoyuz.ru | 729-55-00 (5653) |

Брокерское обслуживание и доверительное управление

| | | |
|-------------------|--|------------------|
| Ищенко Николай | broker@banksoyuz.ru | 729-55-00 (5681) |
| Бабаджанов Сухроб | BabadzanovSS@banksoyuz.ru | 729-55-00 (5476) |

Операции на фондовых рынках

| | | |
|--------------------|--|------------------|
| Подставкин Алексей | lexa@banksoyuz.ru | 729-55-61 (5391) |
| Кононов Максим | Maxim.Kononov@banksoyuz.ru | 729-55-00 (5660) |
| Спаскин Андрей | SpasskinAY@banksoyuz.ru | 729-55-00 (5458) |
| Шомахов Павел | ShomahovPY@banksoyuz.ru | 729-55-61 (5389) |

Денежные рынки

| | | |
|----------------------|--|------------------|
| Спиридонов Александр | SpiridonovAB@banksoyuz.ru | 729-55-61 (5244) |
|----------------------|--|------------------|

Оценка финансовых рисков

| | | |
|---------------|--|------------------|
| Куринов Наран | KurinovNB@banksoyuz.ru | 729-55-00 (5201) |
|---------------|--|------------------|



Акционерный коммерческий банк «СОЮЗ»
Москва, 127006 ул. Долгоруковская, д.34, стр.1
Тел.: (095) 729-5500; факс: (095) 729-5505
E-mail: info@banksoyuz.ru Internet: www.banksoyuz.ru

Важная информация

Настоящий документ имеет исключительно информационное значение и не может рассматриваться как предложение или побуждение к покупке или продаже ценных бумаг, а также связанных с ними финансовых инструментов. Описание любой компании или компаний, или/и их ценных бумаг, или рынков, или направлений развития, упомянутых в данном документе, не предполагают полноты их описания. Утверждения относительно прошлых результатов необязательно свидетельствуют о будущих результатах.

Несмотря на то, что информация, изложенная в настоящем документе, была собрана из источников, которые Банк СОЮЗ считает надежными, Банк СОЮЗ не дает гарантий относительно их точности или полноты. При принятии инвестиционного решения инвесторам следует провести собственный анализ всех рисков, связанных с инвестированием в ценные бумаги. Банк СОЮЗ, его руководство, представители и сотрудники не несут ответственности за любой прямой или косвенный ущерб, наступивший в результате использования информации изложенной в настоящем документе.

Банк СОЮЗ и связанные с ним стороны, должностные лица и/или сотрудники Банка и/или связанные с ними стороны могут владеть долями капитала компаний или выполнять услуги для одной или большего числа компаний, упомянутых в настоящем документе, и/или намереваются приобрести такие доли капитала и/или выполнять либо намереваются выполнять такие услуги в будущем (с учетом внутренних процедур Банка СОЮЗ по избежанию конфликтов интересов). Банк СОЮЗ и связанные с ним стороны могут действовать или уже действовали как дилеры с ценными бумагами или другими финансовыми инструментами, указанными в настоящем документе, или ценными бумагами, лежащими в основе таких финансовых инструментов или связанными с вышеуказанными ценными бумагами. Кроме того, Банк СОЮЗ может иметь или уже имел взаимоотношения, или может предоставлять или уже предоставлял финансовые услуги упомянутым компаниям (включая инвестиционные банковские услуги, фондовый рынок и прочее). Банк СОЮЗ может использовать информацию и выводы, представленные в настоящем документе, до его публикации.

Все выраженные оценки и мнения, представленные в настоящем документе, отражают исключительно личное мнение каждого аналитика, частично или полностью отвечающего за содержание данного документа

По вопросам проведения операций с ценными бумагами обращайтесь в отдел клиентского обслуживания: (095) 729-55-00