



25 января 2007 г.

Лукьянов Павел

Бодрин Юрий

Экономические индикаторы

Новости короткой строкой

Денежный и валютный рынки

Показатель	Посл.	Пред.	Нач. мес.	Нач. года
Остатки на кор/сч ЦБ	423.8	426.0	643.9	643.9
Mibor 1 дн.	3.35	3.75	6.87	6.87
Libor 6m	5.40	5.39	5.37	5.37
Euribor 6m	3.90	3.90	3.85	3.85
Ставка Fed Funds	5.25	5.25	5.25	5.25
Ставка ЕЦБ	3.50	3.50	3.50	3.50
Курс ЦБ USD/RUR	26.4879	26.5240	26.3311	26.3311
Курс EUR/USD	1.2971	1.3026	1.3199	1.3199

Долговые рынки

Показатель	Посл.	Пред.	Нач.мес.	Нач. года
10Y UST	4.810	4.810	4.704	4.704
Rus' 30	112.094	112.185	113.212	113.212
Индекс EMBI+	168	168	169	169
Индекс EMBI+ Rus	98	97	96	96
Индекс RCBI-с	147.42	147.34	147.04	147.04
Москва 39	6.73	6.72	6.69	6.69
Газпром А6	6.78	6.84	6.67	6.67
ОФЗ 46018	6.59	6.56	6.52	6.52

Товарные и фондовые рынки

Показатель	Посл.	Пред.	Нач.мес.	Нач. года
Индекс Dow Jones	12621.77	12533.80	12463.2	12463.2
Индекс РТС	1861.46	1856.40	1798.63	1798.63
Oil Brent	55.36	54.98	61.05	61.05
Gold	642.60	634.60	634.00	634.00

Сегодняшняя статистика

Показатель	Страна	Период	Время	Прогноз
Индекс настроений Ifo	Германия	январь	12.00 МСК	109.0
Продажи домов	США	декабрь	18.00 МСК	6.25 млн.

- ✓ Рост экономики Великобритании в Q4 составил 3.0% в годовом исчислении
- ✓ Переподписка при размещении 2Y UST на \$20 млрд. составила 3.03 раза, максимальная доходность – 4.93%
- ✓ Акции недооценены по отношению к облигациям, товарам – JP Morgan
- ✓ Merrill Lynch снизил рекомендацию по Эквадору до «ниже рынка», повысил Венесуэлу до «выше рынка»
- ✓ ЦБ Бразилии снизил Selic на 25 б.п. до 13%
- ✓ Турция разместила 12-летние еврооблигации на 1.25 млрд. евро с купоном 5.875% по цене 99.106% номинала
- ✓ Сегодня Аргентина планирует разместить облигации 2013 года на \$500 млн. (купон 7%)
- ✓ Moody's присвоило рейтинг «B1» планируемым еврообондам Межпромбанка
- ✓ Ожидаемая доходность 3-летних нот Номосбанка 8.125-8.375%
- ✓ Moody's присвоило Сибур холдингу рейтинг «Ba2», прогноз стабильный
- ✓ Газпромбанк назначил ABN Amro и Barclays организаторами размещения рублевых еврообондов на 3-5 лет
- ✓ ФСФР зарегистрировала отчет об итогах выпуска облигаций серии 02 ЗАО «ВАГОНМАШ» (г. Санкт-Петербург)
- ✓ Доходность по средневзвешенной цене на аукционе по размещению дополнительного выпуска ОФЗ №46020RMFS составила 6.88%

Рынок внешних долгов

Базовые активы практически не изменились в ожидании данных по продажам недвижимости США, однако доходность 10Y UST находится выше 4.81%, указывая на способность рынка к новому снижению, поскольку этот уровень соответствует 3-месячному сопротивлению. Успех вчерашнего размещения 2Y UST на \$20 млрд., когда переподписка превысила 3 раза, был вполне предсказуем, поскольку максимальная доходность на аукционе (4.93%) намного превысила среднее значение за 6 месяцев (4.81%). После аукциона возможно небольшое снижение доходности, однако внимание к продажам на вторичном рынке жилья США и очередное размещение 5-летних бумаг, скорее всего, сдержит покупательную активность на рынке. В среднесрочном плане (горизонт 2-3 месяца) мы по-прежнему негативно оцениваем динамику базовых активов. В Великобритании небольшое восстановление коротких бондов после того, как протокол последнего заседания Банка Англии показал, что в пользу повышения процентных ставок голосование прошло с минимальным перевесом. Тем не менее, восстановление британской экономики все еще вызывает опасения очередного акта ужесточения политики в первом полугодии, и подъем британских бумаг будет носить временный коррекционный характер.

Внешние долги emerging markets продолжают демонстрировать стойкость, несмотря на сохранение высоких локальных уровней доходности базовых активов и перспектив продолжения их роста. Рынок достаточно легко «проглотил» новое предложение еврооблигаций Турции на 1.25 млрд. евро с погашением в 2019 года, которые с купоном 5.875% были размещены по 99.106% номинала. Новый выпуск стал самым доходным и длинным инструментом Турции, представленным в европейской валюте. Поэтому мы предполагаем переход инвесторов из более коротких займов 2016 и 2027 годов в евро в новые бумаги. На вторичном рынке Турция'19 EUR уже прибавила более одной фигуры до 100.8% номинала. Долларовые активы страны относительно перекуплены и подешевели на вчерашних торгах, в том числе, из-за нового витка роста цен на нефть, как и их украинские аналоги. Мы рекомендуем увеличить дюрацию в турецких еврооблигациях в евро за счет долларовых бумаг. Сегодня на рынке планируется размещение глобальных облигаций Аргентины на \$500 млн. с купоном 7% и погашением в 2013 году, которые также могут пройти при хорошем спросе. Рост цен на нефть оказал поддержку долгам Венесуэлы, Мексики и Эквадора. Тем не менее, мы считаем, что индикативные бумаги Эквадора с погашением в 2030 году не до конца отражают риск реструктуризации долгов, поэтому сохраняем по ним наш негативный прогноз. Вчера Merrill Lynch снизил рекомендацию по Эквадору в своем модельном портфеле до «ниже рынка», повысив до «выше рынка» Венесуэлу. Последний шаг, на наш взгляд, несколько преждевременен. Мы рекомендуем неагрессивную фиксацию по Венесуэле с вложением средств в бумаги Аргентины, Бразилии, Филиппин. Вчерашнее решение ЦБ Бразилии сократить ставку Selic на 25 б.п. до 13% позитивно воспринято рынком. Снижение темпов смягчения денежной политики может оказать поддержку национальной валюте реалу, хотя не вызвало непосредственной реакции во внешних долгах Бразилии. В целом оптимизм в сегменте emerging debts сохраняется, инвесторы готовы покупать новые выпуски, однако достаточно сильные уровни по ценам и спредам (168 б.п.) затрудняют дальнейший рост без новых серьезных факторов.

В российских еврооблигациях небольшое снижение, вызванное ростом доходности базовых активов. Хотя пока индикативные Россия'30 удерживаются выше 112% номинала, позиции достаточно нестабильные, поэтому мы прогнозируем снижение суверенных бумаг при ожидаемом нами росте доходности облигаций Казначейства США. Хотя снижение, вероятно, будет проходить с небольшим отставанием, что приведет к дальнейшему сокращению спреда. В корпоративном сегменте активность очень низкая, но продавцы потихоньку продавливают рынок. По лидеру трех последних дней, длинным еврооблигациям Вымпелком'16, которые выросли почти на фигуру на слабом рынке, пока нет фиксации прибыли, но бумаги все же закрылись в минусе. Мы прогнозируем сохранение умеренно-негативной динамики в корпоративном сегменте, главным образом, из-за сохраняющегося снижения суверенных бумаг и базовых активов. На первичном рынке в ближайшее время пройдет размещение Номос-банка («В+») и Межпромбанка («В1»). По первому займу ориентир определен в диапазоне 8.125-8.375%, и мы считаем, что банк имеет все шансы разместить свои 3-летние ноты на \$150 млн. вблизи нижней границы, учитывая уже предусмотренную премию за новый выпуск и сохранение общего уровня публичного валютного долга банка. По Межпрому информации меньше, ориентиры еще не озвучены, но мы предполагаем, что ему размещение обойдется дороже, чем Номосу на 80-100 б.п., учитывая нынешнюю разницу в доходности выпусков двух банков 2009 года.

Рынок внутренних долгов

Вчера на рынке рублевых облигаций в целом преобладали покупки. Спрос на бумаги был вызван, во-первых, их относительно низкой текущей ценой, а во-вторых, высоким спросом на размещавшуюся вчера ОФЗ-46020. В корпоративном секторе прибавили в цене - Газпром А4, А6 и А8 (+15 б.п., +15 б.п. и +30 б.п. соответственно), РЖД 07 (+5 б.п.) и ФСК ЕЭС 03 и 04 (+7 б.п. и +9 б.п. соответственно). Во втором эшелоне пользовались спросом все бумаги, в независимости от дюрации. Выделить можно облигации ГАЗФин 01 (+3 б.п.), Мечел 01 (+5 б.п.), Таиф-Фин 01 (+10 б.п.), Балтимор03 (+15 б.п.), Адаман Ф2 (+5 б.п.), Магnezит 1 (+7 б.п.), Марта Фин 3 (+15 б.п.), МОЭСК 01 (+6 б.п.), Мосэнерго 1 (+10 б.п.) и др. Котировки ОФЗ также отметились ростом. Подросли в цене - 46020 (+23 б.п.), 46014 (+40 б.п.), 46002 (+58 б.п.), 25059 (+12 б.п.), 26199 (+3 б.п.). Ставки МБК составляют порядка 3.5%. Активность торгов на рынке рублевых облигаций продолжает оставаться низкой.

В среду состоялось размещение облигаций ОФЗ-46020 с амортизацией долга. Объем займа составлял 10 млрд. рублей. Спрос составил 30 млрд. 316 млн. рублей. Бумаг было продано на сумму в 9 млрд. 699 млн. рублей. Цена отсечения была установлена на уровне 101.5101% от номинала. Таким образом, доходность составила 6.89% годовых. Размещение прошло успешно и была предоставлена премия в пределах 5 б.п. к справедливому уровню, по нашему мнению. Наша рекомендация – покупать, т.к. текущая доходность облигации на наш взгляд завышена.

Сегодня, скорее всего, будут преобладать разнонаправленные движения. Связано это будет с возможным ростом ставок на денежном рынке в связи с уплатой акцизов и НДС. Рынок еврооблигаций оказывает нейтрально-негативное влияние. Таким образом, внешний фон сильного отрицательного влияния на рынок внутреннего долга не окажет.

Рекомендованный нами выпуск КОМИ 5в отметился снижением доходности до 6.86% годовых. Наш прогноз снижение доходности до 6.80% годовых.

Итоги торгов государственными рублевыми облигациями

Эмиссия	Купон	Дата погаш.	Дюрация	Объем, млн.	Цена	Изм.	Дох.	Изм.	Дата
RU25057	7.4	20.01.2010	2.72	40 817	103.80	0.00	6.14	0	24.01.07
RU25058	6.3	30.04.2008	1.21	40 655	100.65	0.05	5.89	-0.04	24.01.07
RU26198	6	02.11.2012	4.98	48 100	97.75	0.12	6.47	-0.03	24.01.07
RU27025	6	13.06.2007	0.38	25 806	100.20	0.01	5.57	-0.02	24.01.07
RU27026	7	11.03.2009	1.99	15 108	101.35	0.00	5.99	-0.01	23.01.07
RU46001	10	10.09.2008	0.84	58 841	103.56	-0.04	5.9	0.04	24.01.07
RU46002	9	08.08.2012	3.91	62 000	110.43	0.58	6.12	-0.13	24.01.07
RU46003	10	14.07.2010	2.57	37 298	110.60	-0.10	6.13	0.03	24.01.07
RU46014	9	29.08.2018	5.35	58 290	109.00	0.40	6.46	-0.07	24.01.07
RU46017	8.5	03.08.2016	6.36	79 995	106.00	0.08	6.55	-0.01	24.01.07
RU46018	9	24.11.2021	8.65	60 759	111.13	-0.22	6.59	0.03	24.01.07

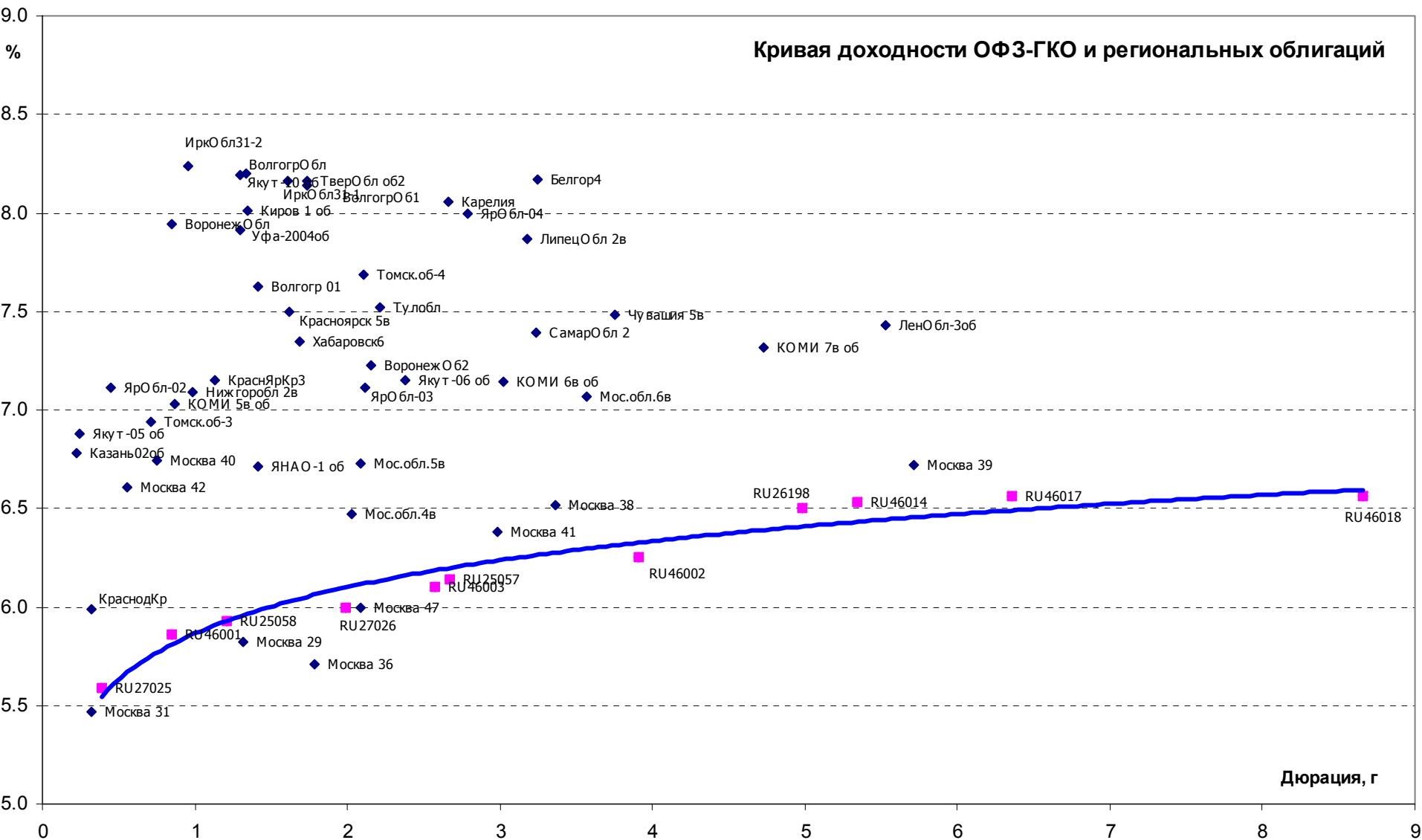
Источник: Reuters

Итоги торгов региональными рублевыми облигациями

Эмиссия	Купон	Дата погаш.	Дюрация	Объем, млн.	Цена	Изм.	Дох.	Изм.	Дата
Москва 29	10	05.06.2008	1.32	4 991	105.5	0	5.81	-0.01	16.01.07
Москва 31	10	20.05.2007	0.31	4 333	101.35	-0.1	5.75	0.28	24.01.07
Москва 36	10	16.12.2008	1.78	3 903	107.75	0	5.7	-0.01	16.01.07
Москва 38	10	26.12.2010	3.36	5 000	112.15	-0.1	6.54	0.02	24.01.07
Москва 39	10	21.07.2014	5.71	8 763	109.55	-0.08	6.73	0.01	24.01.07
Москва 40	10	26.10.2007	0.75	3 375	102.5	0	6.72	-0.02	11.01.07
Москва 41	10	30.07.2010	2.98	4 483	108.2	0	6.37	-0.01	15.01.07
Москва 42	10	13.08.2007	0.55	2 814	101.9	0	6.6	-0.01	17.01.07
Москва 43	10	17.05.2008	1.34	5 000	107	0	4.54	-0.01	14.12.06
Москва 47	10	28.04.2009	2.09	5 000	107.35	0	5.99	-0.01	28.12.06
Белгор4	8.38	10.11.2010	3.25	2 000	101.45	0	8.17	0	23.01.07
ВолгогрОб1	11.99	17.06.2010	1.74	700	105.06	0	8.13	-0.01	23.01.07
ВолгогрОбл	11.99	11.06.2009	1.34	600	103.85	0	8.19	-0.01	23.01.07
ВоронежОб2	13	18.06.2009	2.15	500	111	0	7.22	-0.01	19.01.07
ВоронежОбл	13	15.12.2007	0.85	600	104.5	0	7.92	-0.02	23.01.07
ИркОбл31-1	9.5	17.12.2009	1.61	1 500	101.8	0.16	8.05	-0.11	24.01.07
ИркОбл31-2	8	23.10.2008	0.95	720	99.74	0	8.24	0	23.01.07
КалужОбл	9	24.12.2007	0.90	300	100	0	9.19	0	23.01.07
Карелия	8.4	02.06.2010	2.66	500	100.25	0	8.06	0	19.01.07
КОМИ 5в об	13	24.12.2007	0.87	500	105.55	0.15	6.84	-0.19	24.01.07
КОМИ 6в об	13.5	14.10.2010	3.03	700	115.94	0	7.14	0	23.01.07
КОМИ 7в об	10	22.11.2013	4.73	1 000	109	0	7.32	0	23.01.07
Киров 1 об	8.39	22.12.2008	1.34	270	100.8	0	8.01	0	24.01.07
КраснодКр	10	15.05.2007	0.32	1 000	101.2	0	5.95	-0.04	19.01.07
КраснЯркР3	7	01.10.2008	1.13	3 000	99.5	0	7.15	0	24.01.07
ЛенОбл-3об	12.5	05.12.2014	5.53	1 300	128.75	0	7.43	0	23.01.07
ЛипецОбл 2в	7.95	19.07.2011	3.17	1 500	100.7	0	7.87	0	23.01.07
Мос.обл.4в	11	21.04.2009	2.03	9 600	109.65	-0.05	6.49	0.02	24.01.07
Мос.обл.5в	10	30.03.2010	2.09	9 000	107.1	0	6.72	-0.01	23.01.07
Мос.обл.6в	9	19.04.2011	3.57	12 000	107.47	0.06	7.05	-0.02	24.01.07
Нижгоробл 2в	10.24	02.11.2008	0.98	2 500	102.9	-0.15	7.24	0.15	24.01.07
СамарОбл 2	6.82	09.09.2010	3.24	2 000	98.8	0	7.39	0	17.01.07
ТверОбл об2	7.95	30.11.2008	1.74	800	100.05	0	8.16	0	18.01.07
Томск.об-3	10	13.10.2007	0.71	600	102.17	0	6.93	-0.01	18.01.07
Томск.об-4	8	09.11.2009	2.11	900	99.2	0	7.69	0	23.01.07
Тулобл	8.5	28.06.2009	2.21	1 500	102.65	0.05	7.5	-0.02	24.01.07
Хабаровскб	8	24.11.2009	1.68	1 000	100.75	0.05	7.32	-0.03	24.01.07
Чувашия 5в	7.85	05.06.2011	3.75	1 000	101.99	0.14	7.44	-0.04	24.01.07
Якут-05 об	8	21.04.2007	0.24	800	100.15	-0.15	7.55	0.67	24.01.07
Якут-06 об	10	13.05.2010	2.38	2 000	107.38	0	7.15	0	19.01.07
Якут-10 об	12	17.06.2008	1.30	800	105.3	0	8.18	-0.01	23.01.07
ЯНАО-1 об	10	03.08.2008	1.41	1 800	104.85	0	6.71	0	17.01.07
ЯрОбл-02	12.78	03.07.2007	0.45	1 000	102.5	0	7.07	-0.04	17.01.07
ЯрОбл-04	10.5	26.05.2009	2.11	1 000	107	0	7.1	-0.01	23.01.07
ЯрОбл-05	8.5	19.04.2011	2.79	762	98.9	0	8	0	23.01.07
Волгогр 01	9.7	17.07.2008	1.40	450	102.3	-0.4	7.93	0.3	24.01.07
Казань02об	10	11.04.2007	0.21	1 000	100.5	-0.2	7.76	0.98	24.01.07

КраснЯрск 5в	8.5	18.10.2008	1.62	1 000	100.9	0	7.5	0	22.01.07
Уфа-2004об	10.03	03.06.2008	1.29	110	103	0.15	7.79	-0.12	24.01.07

Источник: Reuters

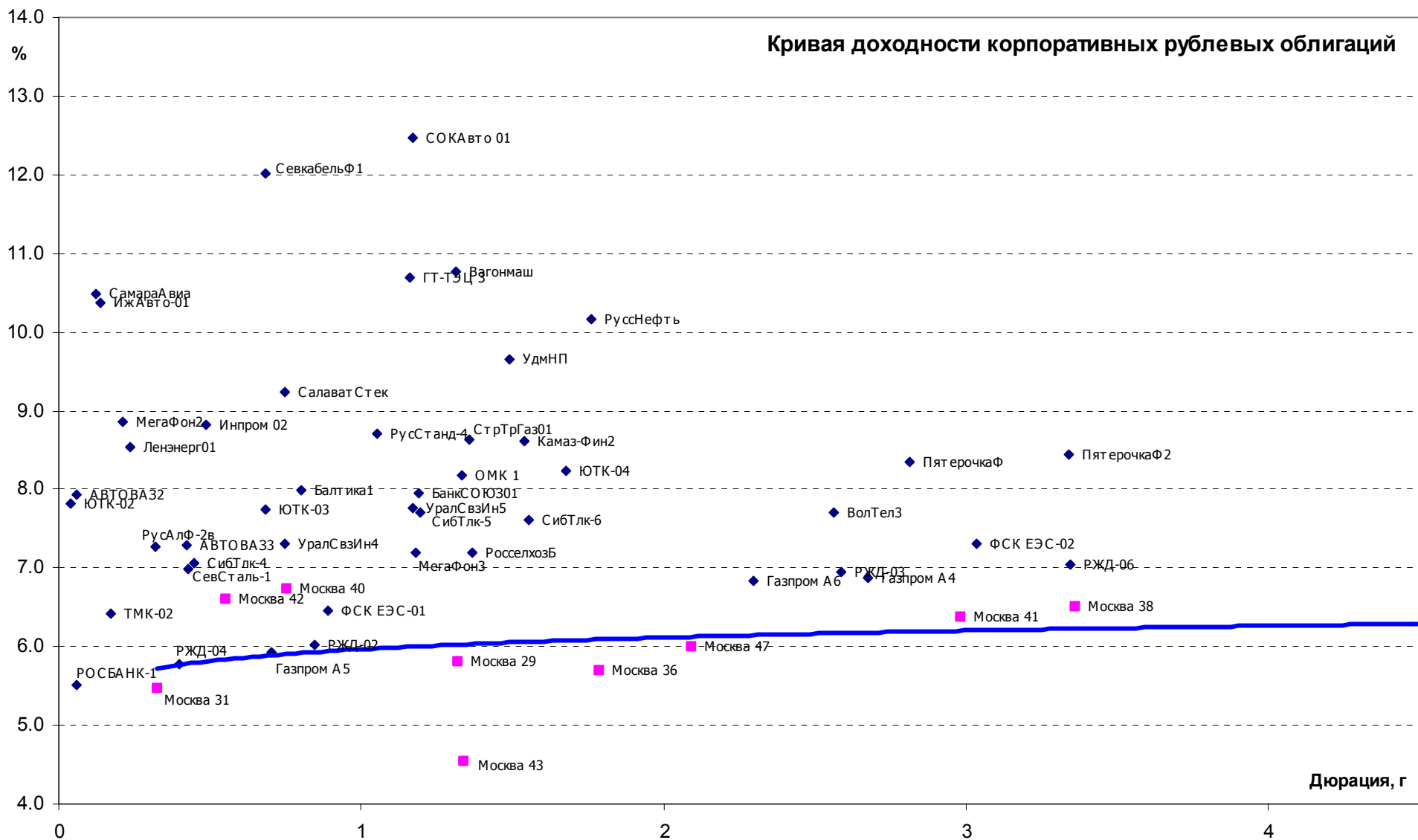


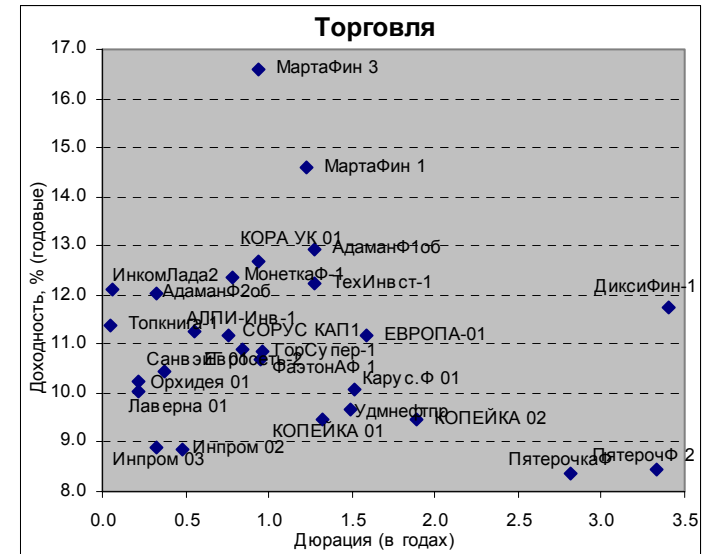
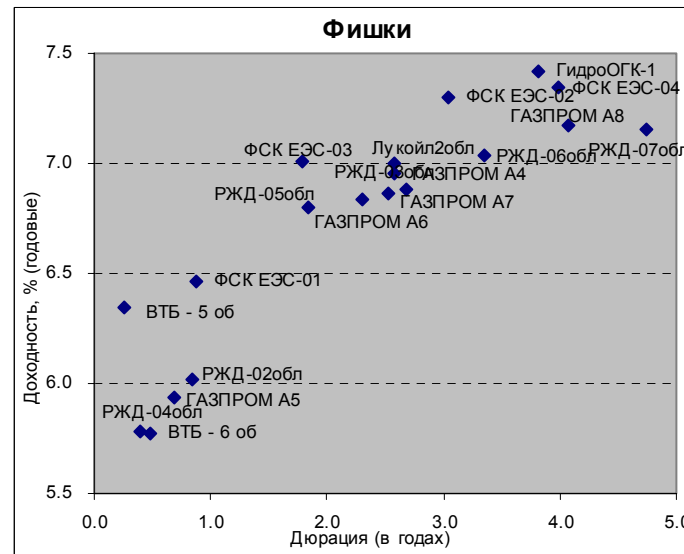
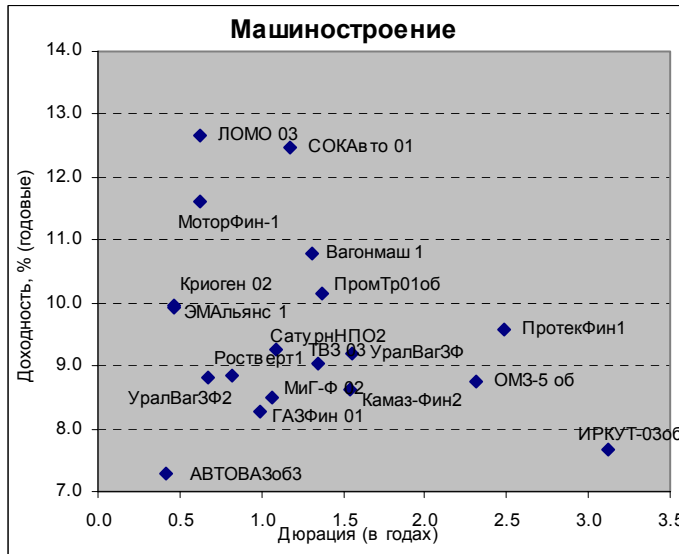
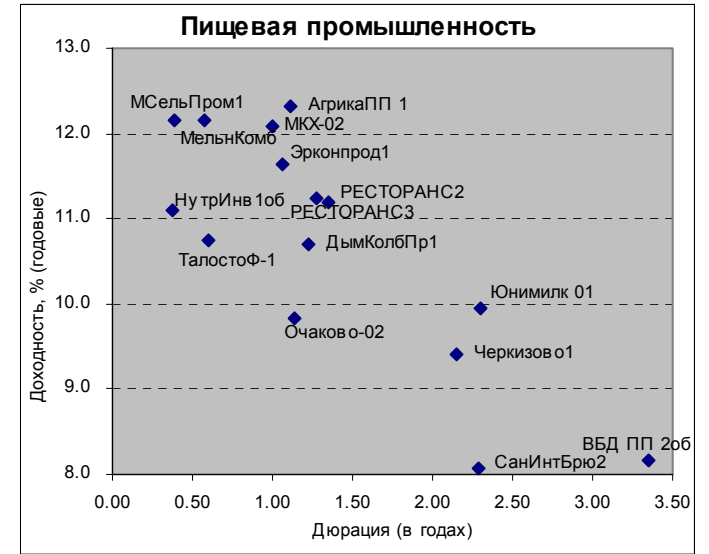
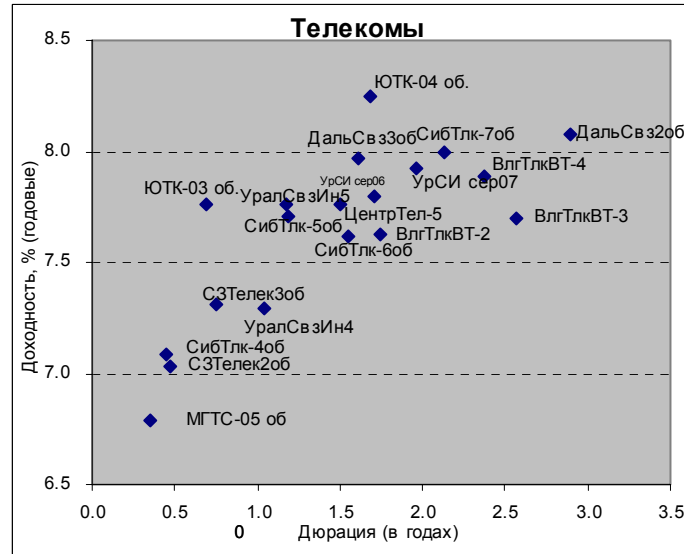
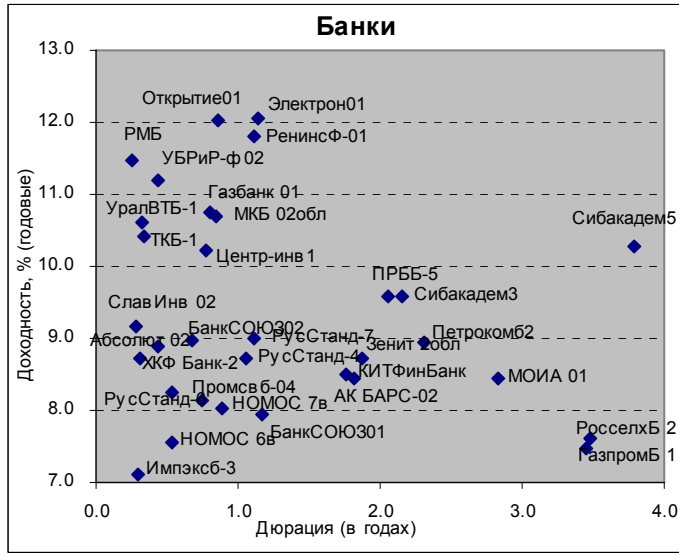
Итоги торгов корпоративными рублевыми облигациями

Эмиссия	Купон	Дата погашения	Дюрация	Объем,млн.	Оферта	Цена	Изм.	Дох.	Изм.	Дата
Газпром А4	8.22	10.02.10	2.67	5 000		104.1	0.15	6.82	-0.06	24.01.07
Газпром А5	7.58	09.10.07	0.70	5 000		101.17	0	5.93	0	19.01.07
Газпром А6	6.95	06.08.09	2.30	5 000		100.65	0.15	6.78	-0.06	24.01.07
РЖД-02	7.75	05.12.07	0.85	4 000		101.5	0	6.01	-0.01	23.01.07
РЖД-03	8.33	02.12.09	2.58	4 000		104.05	0.24	6.86	-0.09	24.01.07
РЖД-04	6.59	14.06.07	0.40	10 000		100.33	0	5.77	0	19.01.07
РЖД-06	7.35	10.11.10	3.34	10 000		101.4	0	7.04	0	24.01.07
ФСК ЕЭС-01	8.8	18.12.07	0.88	5 000		101.8	-0.3	6.8	0.35	24.01.07
ФСК ЕЭС-02	8.25	22.06.10	3.03	7 000		103.2	0	7.28	-0.02	23.01.07
ФСК ЕЭС-03	7.1	12.12.08	1.79	7 000		100.42	0.07	6.97	-0.04	24.01.07
Балтика1	8.75	20.11.07	0.80	1 000		100.7	0	7.98	0	23.01.07
Ленэнерго1	10.25	19.04.07	0.24	3 000		100.4	0	8.52	-0.02	23.01.07
МегаФон2	9.28	11.04.07	0.21	1 500		100.1	0	8.85	-0.01	23.01.07
МегаФон3	9.25	15.04.08	1.16	3 000		102.5	0	7.19	0	24.01.07
ПятерочкаФ	11.45	12.05.10	2.81	1 500		109.15	-0.1	8.38	0.03	24.01.07
ПятерочкаФ2	9.3	14.12.10	3.33	3 000		103.35	0	8.44	0	24.01.07
РусАлФ-2в	8	20.05.07	0.32	5 000		100.25	0	7.26	-0.01	23.01.07
РуссНефть	9.25	10.12.10	1.76	7 000	12.12.08	99	0.15	10.08	-0.09	24.01.07
САНОС-02	10	10.11.09	0.78	3 000	13.11.07	105.01	-0.09	3.61	0.09	24.01.07
СевСталь-1	8.1	28.06.07	0.43	3 000		100.5	0	6.98	0	23.01.07
СтрТрГаз01	9.6	25.06.08	1.35	3 000		101.49	-0.01	8.63	0	24.01.07
АВТОВА32	9.2	13.08.08	0.06	3 000	14.02.07	100.14	0.07	6.57	-1.37	24.01.07
АВТОВА33	7.8	22.06.10	0.42	5 000	26.06.07	100.15	-0.1	7.54	0.25	24.01.07
БанкСОЮЗ01	9.25	24.04.08	1.19	1 000		101.8	0	7.95	0	16.01.07
ВолТел2	13	30.11.10	1.86	1 000	02.12.08	101.15	-0.05	7.66	0.03	24.01.07
ВолТел3	8.5	30.11.10	2.56	2 300		102.29	-0.06	7.72	0.02	24.01.07
ГазФин	8.49	08.02.11	0.99	5 000	12.02.08	100.4	0.03	8.2	-0.07	24.01.07
Дорогобуж1	8.6	11.06.08	1.36	900		100	0	8.77	0	10.01.07
ИжАвто-01	10.7	14.03.07	0.13	1 200		100.05	0	10.36	-0.01	24.01.07
Инпром 02	10.7	15.07.10	0.48	1 000	19.07.07	100.8	-0.15	9.15	0.33	24.01.07
Инпром 03	10.7	18.05.11	0.33	1 300	23.05.07	100.35	-0.26	9.71	0.84	24.01.07
Камаз-Фин2	8.45	17.09.10	1.54	1 500	19.09.08	100	0	8.61	0	23.01.07
НКНХ-04	9.99	26.03.12	1.96	1 500	30.03.09	104.1	-0.05	8.05	0.02	24.01.07
ОМК 1	9.2	12.06.08	1.33	3 000		101.5	0	8.18	0	18.01.07
ПИТ-Ивн-02	1	23.03.09	2.46	1 500		100	0	1	0	28.09.06
РОСБАНК-1	9.25	15.02.09	0.06	3 000	14.02.07	100.21	0	5.32	-0.2	24.01.07
РосселхозБ	7.2	04.06.08	1.37	3 000		100.25	0	7.19	0	28.12.06
РосселхозБ 3в	7.85	16.02.11	3.48	7 000		101.78	0.23	7.54	-0.07	24.01.07
Русснефть	9.25	10.12.10	1.76	7 000	12.12.08	99	0.15	10.08	-0.09	24.01.07
РусСтанд-4	8.25	03.03.08	1.05	3 000		99.9	0.2	8.51	-0.2	24.01.07
РусСтанд-6	7.6	09.09.10	0.45	5 000	15.03.07	99.9	0	8.43	0.02	03.10.06
СибТлк-4	12.5	05.07.07	0.45	2 000		102.38	0	7.02	-0.04	23.01.07
СибТлк-5	9.2	25.04.08	1.19	3 000		102.1	0.2	7.53	-0.18	24.01.07
СибТлк-6	7.85	16.09.10	1.54	2 000	18.09.08	100.65	0.1	7.55	-0.07	24.01.07
СОКАвто 01	12	24.04.08	1.17	1 100		99.85	0	12.46	0	24.01.07
ТД Копейка 2в	8.7	15.02.12	1.89	4 000	18.02.09	99.15	0	9.47	0	23.01.07
ТМК-02	10.09	24.03.09	0.17	3 000	27.03.07	100.63	0.02	6.23	-0.19	24.01.07
ТМК-03	7.95	15.02.11	1.02	5 000	19.02.08	100.45	0.1	7.64	-0.1	24.01.07
УдмНП	9.5	01.09.08	1.49	1 500		100.51	0.26	9.47	-0.19	24.01.07
УралСвзИн4	9.99	01.11.07	0.75	3 000		102	-0.05	7.36	0.06	24.01.07
УралСвзИн5	9.19	17.04.08	1.17	2 000		101.85	0.05	7.71	-0.05	24.01.07
УралСвзИн7		13.03.12	#ЗНАЧ!	#ЗНАЧ!	17.03.09	101.2	0	7.92	0	24.01.07
ЮТК-02	10.5	07.02.07	0.04	1 500		100.1	0	7.59	-0.22	24.01.07
ЮТК-03	10.9	10.10.09	0.68	3 500	09.10.07	102.03	-0.17	8	0.25	24.01.07
ЮТК-04	10	09.12.09	1.68	4 500		103.41	0.06	8.2	-0.04	24.01.07
Адамант 2в	11.25	20.05.10	0.32	2 000	24.05.07	99.9	0	12.05	0	24.01.07
Амурметалл	9.8	26.02.09	1.88	1 500		101.58	0	9.15	0	23.01.07
Вагонмаш	13.5	19.06.08	1.32	300		103.8	0	10.77	0	23.01.07
ГлМосСтрой 2в	11.5	17.03.11	0.63	4 000	20.09.07	100.9	0	10.24	-0.01	24.01.07
ГТ-ТЭЦ 3	10.45	18.04.08	1.16	1 500		100	0	10.69	0	23.01.07
Дикая Орхидея	11.3	09.04.09	0.21	1 000	12.04.07	100.4	0.1	9.68	-0.54	24.01.07
Куйбышевазот 2в	8.8	04.03.11	3.43	2 000		100.38	0.01	8.87	-0.01	24.01.07
Лаверна	11.25	08.04.10	0.22	1 000	12.04.07	100.27	0	10.01	-0.02	23.01.07
МагнитФин	9.34	19.11.08	1.71	2 000		102.25	0	8.13	-0.01	18.01.07
Мартафин 1	14.84	22.05.08	1.23	700		101.18	0.38	14.26	-0.35	24.01.07
Матрица Фин1	12.32	10.12.08	0.38	1 200	13.06.07	99.3	0	14.67	0.01	24.01.07
Миракс	11.5	19.08.08	1.42	1 000		100.85	-0.15	10.53	0.11	24.01.07

Монетка	10.7	14.05.09	0.79	1 000	15.11.07	99	0	12.35	0	22.01.07
Очаково 2 в	8.5	19.09.08	1.15	1 500		98.75	0	9.84	0	19.01.07
СалаватСтек2	9.28	28.10.09	0.75	1 200	31.10.07	100.1	-0.05	9.31	0.07	24.01.07
СамараАвиа	14	08.03.07	0.12	350		100.4	0	10.4	-0.08	23.01.07
Санвэй	11.66	03.12.08	0.37	1 000	06.06.07	100.49	0	10.42	-0.02	23.01.07
СевкабельФ1	12.5	06.10.07	0.68	500		100.65	0	12.01	-0.01	22.01.07
ТОП-Книга	11.35	05.02.09	0.04	700	08.02.07	100	0	11.36	0	23.01.07
УВЗ 2в	9.35	05.10.10	0.69	3 000	03.10.07	100.45	0	8.81	-0.01	23.01.07
ЦНТ 3в	9.75	01.04.09	2.04	700		100.25	0	9.97	0	14.12.06
Яковлевский	12	31.10.08	0.75	1 000	26.10.07	99.8	0.05	12.6	-0.07	24.01.07

Источник: Reuters

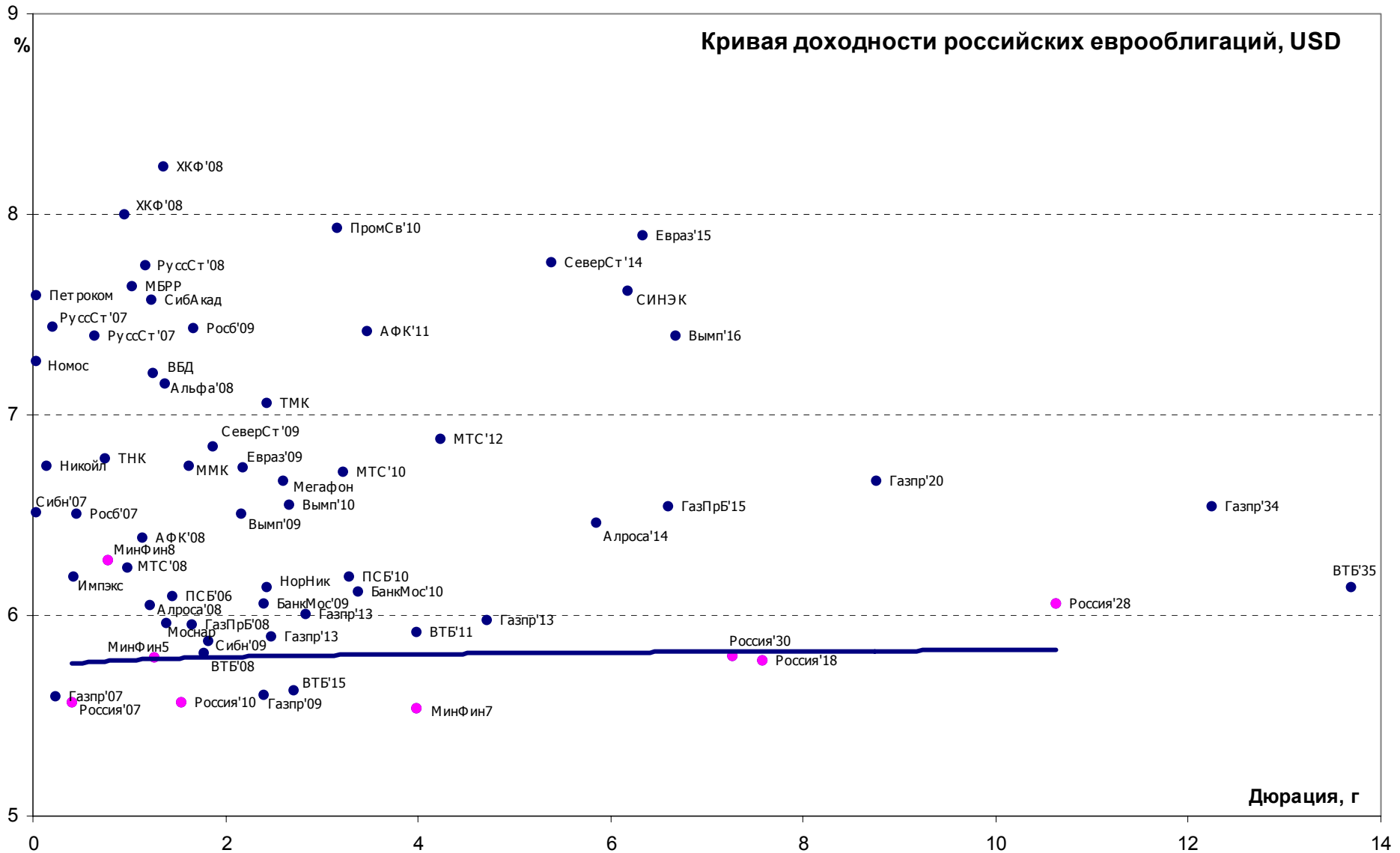




Итоги торгов российскими еврооблигациями

Эмиссия	Купон	Валюта	Дата погаш.	Дюрация	Объем	Рейтинг	Аген-во	Цена	Изм.	УТМ	Изм	Спрэд	Дата закр.
Россия'07	10	USD	26.06.07	0.406	2.4B	BBB+	S&P	101.75	-0.06	5.566	0.06	68.9	24.01.07
Россия'10	8.25	USD	31.03.10	1.542	2.2B	BBB+	S&P	104.125	-0.06	5.568	0.03	71.8	24.01.07
Россия'18	11	USD	24.07.18	7.578	3.5B	BBB+	S&P	143.438	-0.03	5.774	0.00	98.1	24.01.07
Россия'28	12.75	USD	24.06.28	10.625	2.5B	BBB+	S&P	179.625	0.00	6.06	0.00	125.4	24.01.07
Россия'30	5	USD	31.03.30	7.26	18.7B	BBB+	S&P	112.063	-0.12	5.799	0.02	100.1	24.01.07
Минфин5	3	USD	14.05.08	1.262	2.7B	BBB+	S&P	96.5	0.00	5.794	0.02	86.6	24.01.07
Минфин7	3	USD	14.05.11	3.989	1.7B	BBB+	S&P	90.25	0.00	5.538	0.00	72.9	24.01.07
Минфин8	3	USD	14.11.07	0.784	661.0M	BBB+	FCH	97.5	0.00	6.279	0.03	110.5	24.01.07
Москва'11	6.45	EUR	12.10.11	4.15	374.0M	Baa1	MDY	106.94	-0.01	4.76	0.00	87.2	24.01.07
Газпром'07	9.125	USD	25.04.07	0.236	500.0M	A3	MDY	100.8	0.02	5.598	-0.19	99.7	24.01.07
Газпром'09	10.5	USD	21.10.09	2.402	700.0M	A3	MDY	112.21	-0.12	5.603	0.03	75.2	24.01.07
Газпром'10	7.8	EUR	27.09.10	3.27	1.0B	A3	MDY	110.1	-0.14	4.719	0.03	74.6	24.01.07
Газпром'13	4.505	USD	22.07.13	2.83	932.2M	BB	FCH	95.9	-0.07	6.011	0.03	121.3	24.01.07
Газпром'13	5.625	USD	22.07.13	2.477	560.1M	BBB-	FCH	99.35	-0.11	5.895	0.05	108.3	24.01.07
Газпром'13	9.625	USD	01.03.13	4.711	1.7B	BBB-	FCH	118.4	-0.27	5.974	0.04	118.7	24.01.07
Газпром'15	5.875	EUR	01.06.15	6.624	1.0B	BBB-	FCH	104.5	-0.11	5.191	0.01	117	24.01.07
Газпром'20	7.201	USD	01.02.20	8.762	1.2B	BBB+	S&P	104.56	0.06	6.671	-0.01	185.1	24.01.07
Газпром'34	8.625	USD	28.04.34	12.247	1.2B	BBB-	FCH	126.3	-0.72	6.543	0.05	161.2	24.01.07
Газрбанк'08	7.25	USD	30.10.08	1.649	1.0B	BB+	S&P	102.11	-0.04	5.956	0.02	98.7	24.01.07
Газрбанк'15	6.5	USD	23.09.15	6.602	1.0B	BB+	S&P	99.71	-0.25	6.543	0.04	173.2	24.01.07
Алроса'08	8.125	USD	06.05.08	1.21	500.0M	Ba2	MDY	102.48	-0.05	6.054	0.03	80.3	24.01.07
Алроса'14	8.875	USD	17.11.14	5.851	500.0M	BB-	S&P	114.6	-0.09	6.46	0.01	163.6	24.01.07
Сибнефть'07	11.5	USD	13.02.07	0.036	400.0M	BB+	S&P	100.18	-0.05	6.514	0.23	335.4	24.01.07
Сибнефть'09	10.75	USD	15.01.09	1.817	500.0M	BB+	S&P	108.91	-0.01	5.871	-0.01	95.7	24.01.07
ТНК-ВР'07	11	USD	06.11.07	0.741	700.0M	BB+	S&P	103.09	-0.54	6.78	0.66	112.7	24.01.07
ТНК-ВР'11	6.875	USD	18.07.11	3.925	500.0M	BB+	FCH	102.48	-0.09	6.23	0.02	141.8	24.01.07
ТНК-ВР'16	7.5	USD	18.07.16	7.004	1.0B	BB+	FCH	104.86	-0.35	6.795	0.05	198.1	24.01.07
ЕврХолд'09	10.875	USD	03.08.09	2.171	300.0M	BB	FCH	109.4	-0.08	6.742	0.02	179.3	24.01.07
ЕврХолд'15	8.25	USD	10.11.15	6.336	750.0M	BB	FCH	102.22	-0.12	7.892	0.02	307.1	24.01.07
ММК	8	USD	21.10.08	1.614	300.0M	BB	S&P	102	0.00	6.744	-0.01	189.6	24.01.07
НорНикель	7.125	USD	30.09.09	2.427	500.0M	BBB-	FCH	102.37	0.15	6.144	-0.06	129.6	24.01.07
ТМК	8.5	USD	29.09.09	2.423	300.0M	B2	MDY	103.46	-0.01	7.06	0.01	208.4	24.01.07
Севсталь'09	8.625	USD	24.02.09	1.873	325.0M	B1	MDY	103.37	-0.09	6.846	0.04	185.6	24.01.07
Севсталь'14	9.25	USD	19.04.14	5.378	375.0M	BB-	S&P	108.09	-0.12	7.762	0.02	295.3	24.01.07
АФК Сис'08	10.25	USD	14.04.08	1.136	350.0M	B+	S&P	104.4	0.03	6.391	-0.05	127.4	24.01.07
АФК Сис'11	8.875	USD	28.01.11	3.464	350.0M	B+	S&P	104.97	-0.04	7.415	0.01	251.4	24.01.07
Мегафон	8	USD	10.12.09	2.593	375.0M	BB	S&P	103.39	0.04	6.675	-0.02	185.9	24.01.07
МТС'10	8.375	USD	14.10.10	3.219	400.0M	BB-	S&P	105.25	-0.02	6.713	0.00	183.2	24.01.07
МТС'12	8	USD	28.01.12	4.234	400.0M	BB-	S&P	104.66	-0.04	6.882	0.01	204.3	24.01.07
Вымпелк'10	8	USD	11.02.10	2.662	300.0M	BB+	S&P	103.92	0.05	6.552	-0.02	165.4	24.01.07
Вымпелк'16	8.25	USD	23.05.16	6.672	600.0M	BB+	S&P	105.66	-0.05	7.396	0.01	258.4	24.01.07
ВТБ'08	6.875	USD	11.12.08	1.768	550.0M	BBB+	FCH	101.84	-0.06	5.815	0.03	85.8	24.01.07
ВТБ'11	7.5	USD	12.10.11	3.989	450.0M	BBB+	FCH	106.39	-0.07	5.92	0.01	110.8	24.01.07
БанкМосквы'10	7.375	USD	26.11.10	3.373	300.0M	BBB	FCH	104.2	-0.11	6.123	0.03	126.9	24.01.07
БанкМосквы'15	7.5	USD	25.11.15	3.358	300.0M	BBB-	FCH	103.17	-0.14	6.545	0.04	161.4	24.01.07
АльфаБ'08	7.75	USD	02.07.08	1.37	250.0M	BB	S&P	100.78	-0.01	7.158	0.00	222.3	24.01.07
Номос-банк	9.125	USD	13.02.07	0.036	125.0M	B+	FCH	100.06	0.00	7.272	-0.27	203.4	24.01.07
ПротСтБанк'15	6.2	USD	29.09.15	3.275	400.0M	BBB-	FCH	100	-0.07	6.197	0.02	134.2	24.01.07
Промсвязьбанк'10	8.5	USD	04.10.10	3.161	200.0M	B+	S&P	101.76	-0.12	7.933	0.04	308.1	24.01.07
Росбанк'09	9.75	USD	24.09.09	1.672	222.6M	BB-	FCH	103.88	0.00	7.435	-0.01	292.7	24.01.07
Петроком	9	USD	09.02.07	0.025	120.0M	B1	MDY	100.03	-0.01	7.597	0.02	342.3	24.01.07
Русс.ст.'07	7.8	USD	28.09.07	0.642	300.0M	Ba2	MDY	100.24	0.00	7.398	-0.01	234.8	24.01.07

Источник: Reuters



Итоги торгов еврооблигациями emerging markets

Эмиссия	Купон	Валюта	Дата погаш.	Дюрация	Объем	Рейтинг	Аген-во	Цена	Изм.	YTM	Изм	Спрэд	Дата закр.
Болгария'15	8.25	USD	15.01.15	6.947	1.3B	BBB	FCH	124.75	0.00	4.917	0.00	87.2	31.08.05
Мексика'26	11.5	USD	15.05.26	10.122	338.7M	BBB	FCH	161.25	1.00	6.068	-0.06	129.7	24.01.07
Польша'12	6.25	USD	03.07.12	4.69	1.4B	A-	FCH	105.938	0.00	4.987	0.00	17.4	24.01.07
Чили'13	5.5	USD	15.01.13	5.154	1.0B	A2	MDY	101	0.00	5.302	0.00	51.3	24.01.07
Ю.Корея'13	4.25	USD	01.06.13	5.552	1.0B	A+	FCH	93.563	0.00	5.464	0.00	65	24.01.07
ЮАР'12	7.375	USD	25.04.12	4.396	1.0B	BBB+	FCH	107.75	0.06	5.643	-0.01	84.4	24.01.07
Аргентина'33 Dis	8.28	USD	31.12.33	11.348	3.1B	B+	S&P	115.13	0.00	6.95	0.00	205.1	24.01.07
Бразилия'27	10.125	USD	15.05.27	10.475	3.4B	BB		141	0.19	6.467	-0.01	155.5	24.01.07
Бразилия'40	11	USD	17.08.40	5.924	5.2B	BB		132.313	0.12	6.094	-0.02	128.9	24.01.07
Венесуэла'18	13.625	USD	15.08.18	6.809	500.0M	BB-	FCH	148.5	0.31	7.326	-0.03	251.4	24.01.07
Венесуэла'27	9.25	USD	15.09.27	10.338	4.0B	BB-	FCH	124.25	0.69	7.008	-0.05	210.1	24.01.07
Индонезия'15	7.25	USD	20.04.15	6.305	1.0B	B1	MDY	107.75	-0.13	6.038	0.02	122.7	24.01.07
Колумбия'33	10.375	USD	28.01.33	11.635	340.5M	BB	FCH	142.5	0.31	6.852	-0.02	194.6	24.01.07
Панама'27	8.875	USD	30.09.27	10.734	975.0M	BB+	FCH	126.563	-0.12	6.516	0.01	158.9	24.01.07
Перу'33	8.75	USD	21.11.33	12.243	900.0M	BB+	S&P	129.375	-0.25	6.435	0.02	156.1	24.01.07
Турция'15	7.25	USD	15.03.15	6.162	2.2B	BB-	FCH	103.5	-0.50	6.683	0.08	183.9	24.01.07
Турция'30	11.875	USD	15.01.30	10.61	1.5B	BB-	FCH	153.438	-0.19	7.116	0.01	220.3	24.01.07
Украина'13	7.65	USD	11.06.13	5.16	270.1M	BB-	S&P	107.625	-0.19	6.181	0.03	135.5	24.01.07
Уругвай'33	7.875	USD	15.01.33	12.12	1.1B	B1	MDY	111.75	0.00	6.896	0.00	197.8	24.01.07
Филиппины'25	10.625	USD	16.03.25	9.611	2.0B	BB	FCH	142.313	0.12	6.59	-0.01	177	24.01.07
Эквадор'30	10	USD	15.08.30	6.317	2.7B	CCC	S&P	67.313	-0.19	15.588	0.05	1050.5	24.01.07

Источник: Reuters

Контактная информация

	Электронный адрес	Телефон
Заместитель Председателя Правления		
Рукавишников Алексей Михайлович	info@banksoyuz.ru	729-55-49
Анализ финансовых рынков		
Богословский Дмитрий	Research@banksoyuz.ru	729-55-00 (5385)
Свиридов Станислав	Research@banksoyuz.ru	729-55-00 (5668)
Лукьянов Павел	Research@banksoyuz.ru	729-55-00 (5272)
Бодрин Юрий	Research@banksoyuz.ru	729-55-00 (5310)
Долговые инструменты		
Автухов Михаил	bond@banksoyuz.ru	729-55-07 (5280)
Голубничий Денис	Denis.Golubnichy@banksoyuz.ru	729-55-00 (5689)
Долговой рынок капитала		
Бахшиян Шаген	BahshiyansG@banksoyuz.ru	729-55-67 (5311)
Брокерское обслуживание и доверительное управление		
Бабаджанов Сухроб	BabadzanovSS@banksoyuz.ru	729-55-00 (5476)
Операции на фондовых рынках		
Палей Илья	PaleyIY@banksoyuz.ru	729-55-18 (5368)
Спаскин Андрей	SpasskinAY@banksoyuz.ru	729-55-00 (5458)
Денежные рынки		
Тихонов Денис	Denis.Tikhonov@banksoyuz.ru	729-55-61 (5244)
Оценка финансовых рисков		
Куринов Наран	KurinovNB@banksoyuz.ru	729-55-00 (5201)



Акционерный коммерческий банк «СОЮЗ»
Москва, 127006 ул. Долгоруковская, д.34, стр.1
Тел.: (495) 729-5500; факс: (495) 729-5505
E-mail: info@banksoyuz.ru Internet: www.banksoyuz.ru

Важная информация

Настоящий документ имеет исключительно информационное значение и не может рассматриваться как предложение или побуждение к покупке или продаже ценных бумаг, а также связанных с ними финансовых инструментов. Описание любой компании или компаний, или/и их ценных бумаг, или рынков, или направлений развития, упомянутых в данном документе, не предполагают полноты их описания. Утверждения относительно прошлых результатов необязательно свидетельствуют о будущих результатах.

Несмотря на то, что информация, изложенная в настоящем документе, была собрана из источников, которые Банк СОЮЗ считает надежными, Банк СОЮЗ не дает гарантий относительно их точности или полноты. При принятии инвестиционного решения инвесторам следует провести собственный анализ всех рисков, связанных с инвестированием в ценные бумаги. Банк СОЮЗ, его руководство, представители и сотрудники не несут ответственности за любой прямой или косвенный ущерб, наступивший в результате использования информации изложенной в настоящем документе.

Банк СОЮЗ и связанные с ним стороны, должностные лица и/или сотрудники Банка и/или связанные с ними стороны могут владеть долями капитала компаний или выполнять услуги для одной или большего числа компаний, упомянутых в настоящем документе, и/или намереваются приобрести такие доли капитала и/или выполнять либо намереваются выполнять такие услуги в будущем (с учетом внутренних процедур Банка СОЮЗ по избежанию конфликтов интересов). Банк СОЮЗ и связанные с ним стороны могут действовать или уже действовали как дилеры с ценными бумагами или другими финансовыми инструментами, указанными в настоящем документе, или ценными бумагами, лежащими в основе таких финансовых инструментов или связанными с вышеуказанными ценными бумагами. Кроме того, Банк СОЮЗ может иметь или уже имел взаимоотношения, или может предоставлять или уже предоставлял финансовые услуги упомянутым компаниям (включая инвестиционные банковские услуги, фондовый рынок и прочее). Банк СОЮЗ может использовать информацию и выводы, представленные в настоящем документе, до его публикации.

Все выраженные оценки и мнения, представленные в настоящем документе, отражают исключительно личное мнение каждого аналитика, частично или полностью отвечающего за содержание данного документа

По вопросам проведения операций с ценными бумагами обращайтесь в отдел клиентского обслуживания: (095) 729-55-00