



25 апреля 2007 г.
Лукьянов Павел
Бодрин Юрий

Экономические индикаторы

Новости короткой строкой

Денежный и валютный рынки

Показатель	Посл.	Пред.	Нач. мес.	Нач. года
Остатки на кор/сч ЦБ	482.8	466.3	695.2	643.9
Mibor 1 дн.	3.93	3.93	4.89	6.87
Libor 6m	5.35	5.36	5.32	5.37
Euribor 6m	4.11	4.11	4.04	3.85
Ставка Fed Funds	5.25	5.25	5.25	5.25
Ставка ЕЦБ	3.75	3.75	3.75	3.50
Курс ЦБ USD/RUR	25.7760	25.7617	26.0204	26.3311
Курс EUR/USD	1.3640	1.3577	1.3331	1.3199

Долговые рынки

Показатель	Посл.	Пред.	Нач.мес.	Нач. года
10Y UST	4.622	4.642	4.644	4.704
Rus' 30	114.142	113.934	113.561	113.212
Индекс EMBI+	160	159	168	169
Индекс EMBI+ Rus	96	95	101	96
Индекс RCBI-с	149.19	148.90	148.41	147.04
Москва 39	6.50	6.52	6.56	6.69
Газпром А6	6.59	6.67	6.70	6.67
ОФЗ 46018	6.52	6.52	6.56	6.52

Товарные и фондовые рынки

Показатель	Посл.	Пред.	Нач.мес.	Нач. года
Индекс Dow Jones	12953.94	12919.40	12348.75	12463.2
Индекс РТС	1966.59	1973.67	1940.47	1798.63
Oil Brent	66.71	67.49	67.96	61.05
Gold	688.20	692.00	664.50	634.00

Сегодняшняя статистика

Показатель	Страна	Период	Время	Прогноз
Индекс настроений Ifo	Германия	апрель	12.00 МСК	107.9
Рост ВВП	Велик-я	Q1	12.30 МСК	2.8%
Заказы на товары длит. пользования	США	март	16.30 МСК	2.5%
Продажи новых домов	США	март	18.00 МСК	890 тыс.

- ✓ Индекс потребительского доверия Conference Board США в апреле снизился с 108.2 до 104.0, ожидалось 105.0 пунктов
- ✓ Продажи домов на вторичном рынке США в марте снизились с 6.68 млн. до 6.12 млн., ожидалось 6.40 млн.
- ✓ Держатели дефолтных облигаций Аргентины могут прибегнуть к помощи своих правительств
- ✓ Эквадор будет платить по внешним долгам, если у него будет хватать средств – Минфин
- ✓ Кандидатом в президенты от Правящей партии Турции АКР станет Абдулла Гюль
- ✓ Merrill Lynch повысил рекомендацию по долгам Венесуэлы
- ✓ 26 апреля 2007 года на ММВБ начнется размещение облигаций серии 01 ОАО АКБ «Связь-Банк» общим объемом 2 млрд. рублей.
- ✓ Агентство Moody's подтвердило рейтинг ФСК ЭЭС на уровне Ваа2, а также отозвало предварительный рейтинг эмитента (Р)Ваа2. Прогноз рейтинга остался стабильным.
- ✓ Fitch повысило рейтинг Банка ЗЕНИТ до уровня «BBB+(rus)», прогноз «Позитивный».
- ✓ Ставка первого купона по облигациям ООО «Виват-финанс» установлена в размере 12% годовых.
- ✓ Величина процентной ставки по первому купону облигаций ОАО КБ «Солидарность» утверждена в размере 10.70% годовых

Рынок внешних долгов

Похоже, проблемы с ипотечными кредитами в США стали сказываться на продажах домов на вторичном рынке жилья, которые в марте сократились сразу на 8.4%, что соответствует рекордному снижению за последние десятилетия и отчасти подтверждает опасения, что слабость в секторе недвижимости может распространиться на остальную экономику. Это привело к спросу на базовые активы, которые был также подкреплен снижением индекса потребительского доверия. В итоге доходность индикативных 10-летних нот сократилась на 2 б.п. до 4.62%. Сегодняшний отчет по продажам домов, на этот раз на первичном рынке, также может оказаться ниже ожиданий, однако степень снижения, вероятно, окажется более умеренной, поскольку кредиты на новые дома обычно выдаются более надежным заемщикам, т.к. часто они не могут сразу становиться предметом залога. Поэтому проблемы в секторе ипотеки для неблагонадежных заемщиков в меньшей степени должна отразиться в сегодняшнем отчете, и мы не ожидаем снижения доходности 10-летних бумаг ниже 4.60% перед публикацией ключевого отчета по ВВП США за первый квартал, которая состоится в пятницу.

Суверенные еврооблигации EM продолжили рост, несмотря на слабые отчеты по статистике США. Более важно для инвесторов в высокодоходные инструменты – то, что американский фондовый рынок закрылся в плюсе, а индекс DJIA тянулся к психологической отметке 13000 пунктов, хотя европейские площадки торговались в отрицательной области. Наиболее сильный рост продемонстрировали средне-длинные активы в бразильской кривой, долги Панамы и Венесуэлы, которая вчера получила поддержку за счет повышения рекомендации Merrill Lynch в модельном портфеле. Примечательно, что менее месяца назад инвестиционный банк снизил рекомендацию по суверенным еврооблигациям Венесуэлы из-за большого выпуска Petroleos de Venezuela на \$7.5 млрд. Но серьезного снижения не последовало и, видимо, оценив свой просчет, аналитики вернули прежнюю рекомендацию. Мы оцениваем перспективы долгов страны по рынку и пока не видим в них серьезного инвестиционного потенциала. Вчера стало известно, что кандидатом в президенты Турции от правящей Партии Справедливости и Согласия (АКР) станет нынешний министр иностранных дел Абдулла Гюль. Кандидатура спорная, хотя мы позитивно оцениваем то, что им не стал нынешний премьер Таип Эрдоган, поскольку тогда позиции партии АКР существенно бы ослабли и она рисковала не получить большинства на осенних парламентских выборах, а значит – не продолжить начатую программу реформ. Тем не менее, супер-позитива пока тоже не ощущается, рынок будет отслеживать ход президентских выборов в Турции, а ее инструменты будут торговаться «по рынку». Приятным сюрпризом стало заявление министра экономики Эквадора о том, что страна будет платить по внешним долгам, если у нее будет хватать средств. Высшие чиновники Эквадора часто меняют свое мнение, но настолько четких положительных обещаний они еще не давали, поэтому, скорее всего, инвесторы отреагируют покупками в пределах 1-1.5 фигур. Сегодня уже индикативные инструменты Эквадор'30 стоят более 93.5% номинала, и сохранение опасений не позволит бумагам сильно вырасти с этого уровня. В целом настроения в сегменте EM остаются крайне благоприятными, но высокие исторические отметки делают нас более осторожными, не рекомендуем продолжать покупки. Лучше до пятницы занять выжидательную позицию и быть готовыми к коррекции.

Рынок внутренних долгов

На рынке рублевых облигаций во вторник четкого тренда не сложилось. В корпоративном секторе преобладали разнонаправленные движения, подросли в цене бумаги Лукойла 3 и 4 (+14 б.п. и +13 б.п. соответственно), Газпром А6 (+15 б.п.), РЖД 06 (+5 б.п.), ФСК ЕЭС-03 (+3 б.п.) и ГидроОГК-1 (+12 б.п.). В то же время продажи присутствовали в облигациях Газпром А7 (-5 б.п.), РЖД 05 (-8 б.п.) и ФСК ЕЭС 02 и 04 (-1 б.п. и -10 б.п. соответственно). Котировки ОФЗ вчера в целом показали позитивную динамику цен, на фоне невысокой торговой активности. Спрос превышал предложение в длинных и средних ОФЗ, выделить можно следующие госбумаги - ОФЗ 46020 (+8 б.п.), ОФЗ 46018 (+3 б.п.), ОФЗ 26198 (+2 б.п.), ОФЗ 25059 (+3 б.п.) и др. Исключением стали короткие ОФЗ – 25058 (-10 б.п.) и 46001 (-15 б.п.). Рынок еврооблигаций вчера порадовал позитивной динамикой цен. Ситуация с ликвидностью оставалась по-прежнему хорошей.

Вчера состоялось размещение 2-го облигационного займа ОАО КБ «Солидарность». Объем займа составляет 950 млн. рублей. Срок обращения 3 года, предусмотрена годовая оферта. Ставка первого купона была установлена в размере 10.70 % годовых, как и ожидалось. Эффективная доходность, соответствующая данной ставке купона составляет 11.14 % годовых. Заем был размещен полностью. Размещение на наш взгляд прошло успешно.

Сегодня на рынке рублевых облигаций, вероятнее всего, будут преобладать боковое движение, но с тенденцией к снижению. Основная причина негативных тенденции – подросшие ставки МБК (порядка 4 % годовых). Тем не менее, поддержку рынку внутреннего долга продолжают оказывать - крепкие позиции национальной валюты на денежном рынке и благоприятный внешний фон. Таким образом, активных продаж ожидать не стоит. Кроме того, внимание операторов сегодня будет отвлечено на крупное размещение выпуска Московской области–7. Объем займа – 16 млрд. рублей. На наш взгляд, размещение пройдет ниже справедливого уровня, т.к. многие инвесторы будут заинтересованы в покупке «высококачественных» бумаг на аукционе. Спрос наверняка превысит предложение, а доходность, с которой пройдет размещение, вряд ли превысит 7 % годовых.

Завтра состоится размещение дебютного облигационного займа компании «ПИВДОМ». Объем займа составляет 1 млрд. рублей. Срок обращения 3 года, предусмотрена полуторагодовая оферта. Основное направление деятельности компании «ПИВДОМ» - мелкооптовая и оптовая продажа пива, газированных напитков, соков, воды. Услуги по доставке продукции и мерчандайзингу своим клиентам. Компания занимает лидирующие позиции на рынке севера-востока и севера г. Москвы и Московской области. Компания имеет прямые дилерские соглашения с крупнейшими производителями Baltic Beverages Holding, Efes Beverages Group, SABMiller, Heineken, Coca-cola и др. Компания обладает собственным транспортным парком, состоящим из 247 грузовых автомобилей. Справедливую доходность к полуторагодовой оферте выпуска облигаций Компании «Пивдом» мы оцениваем на уровне около 12.00 % годовых. В то же время эмитент планирует установить ставку купона в размере 13.00 % годовых, что соответствует доходности к полуторагодовой оферте порядка 13.42 % годовых. Инвесторам рекомендуем участвовать на аукционе, т.к. эмитентом будет предоставлена премия к справедливому уровню порядка 140 б.п. (подробнее см. наш обзор от 19.04.07 года – Облигации Компании «ПИВДОМ»: на правах логистики).

26 апреля 2007 года состоится размещение дебютного облигационного займа ОАО АКБ «Связь-Банк». Объем займа составляет 2 млрд. рублей. Срок обращения 4 года, предусмотрена двухгодичная оферта. ОАО АКБ «Связь-Банк» основано в 1991 году. По данным «Сводной статистической информации по крупнейшим банкам по состоянию на 1 января 2007 года» Центрального банка Российской Федерации Связь-Банк с 1 октября 2005 года входит в число 30 крупнейших российских банков. Связь-Банк является участником системы обязательного страхования вкладов. Банк располагает сетью из 36 филиалов в регионах РФ. Связь-Банк активно развивает инвестиционно-банковское направление, в том числе услуги корпоративного финансирования, а также услуги для частных лиц. Эмитент планирует установить ставку купона в размере 9.00 % годовых, что соответствует доходности к двухгодичной оферте порядка 9.20 % годовых. (подробнее см. наш обзор от 23.04.07 года – Облигации ОАО АКБ «Связь-Банк»: Связь превыше всего.).

Таблица наших рекомендаций:

Эмитент	Дата рекоменд ации	Целевая цена	Текуща я цена	Рекомен дации
КОМИ 5в	23.01.2007	105.55- 105.60	104.00	Покупать
ЯрОбл-05	22.01.2007	100.10	99.40	Покупать
Патэрсон	05.04.2007	100.50	100.15	Покупать
Макси-Групп 01	31.01.2007	98.40	98.15	Покупать
ТНИКОЛЬ Ф1	08.02.2007	101.00- 101.30	100.35	Покупать
Воронежская область 34003	09.02.2007	108.10- 108.40	107.00	Покупать

Итоги торгов государственными рублевыми облигациями

Эмиссия	Купон	Дата погаш.	Дюрация	Объем, млн.	Цена	Изм.	Дох.	Изм.	Дата
RU25057	7.4	20.01.2010	2.47	40 817	103.87	0.00	5.99	0	24.04.2007
RU25058	6.3	30.04.2008	0.98	40 655	100.60	-0.10	5.81	0.1	24.04.2007
RU26198	6	02.11.2012		48 100	98.60	0.02	6.3	0	24.04.2007
RU27025	6	13.06.2007	0.15	25 806	100.20	0.00	4.56	-0.03	20.04.2007
RU27026	7	11.03.2009	1.77	15 108	101.14	0.04	5.97	-0.02	24.04.2007
RU46001	10	10.09.2008	0.85	45 000	103.80	-0.15	5.65	0.17	24.04.2007
RU46002	9	08.08.2012	3.83	62 000	109.90	0.00	6.1	0	20.04.2007
RU46003	10	14.07.2010	2.33	37 298	110.15	0.00	5.98	0	24.04.2007
RU46014	9	29.08.2018	5.34	58 290	109.24	0.00	6.32	0	20.04.2007
RU46017	8.5	03.08.2016	6.24	79 995	106.30	0.01	6.44	0	24.04.2007
RU46018	9	24.11.2021	8.57	73 695	111.30	0.03	6.52	0	24.04.2007

Источник: Reuters

Итоги торгов региональными рублевыми облигациями

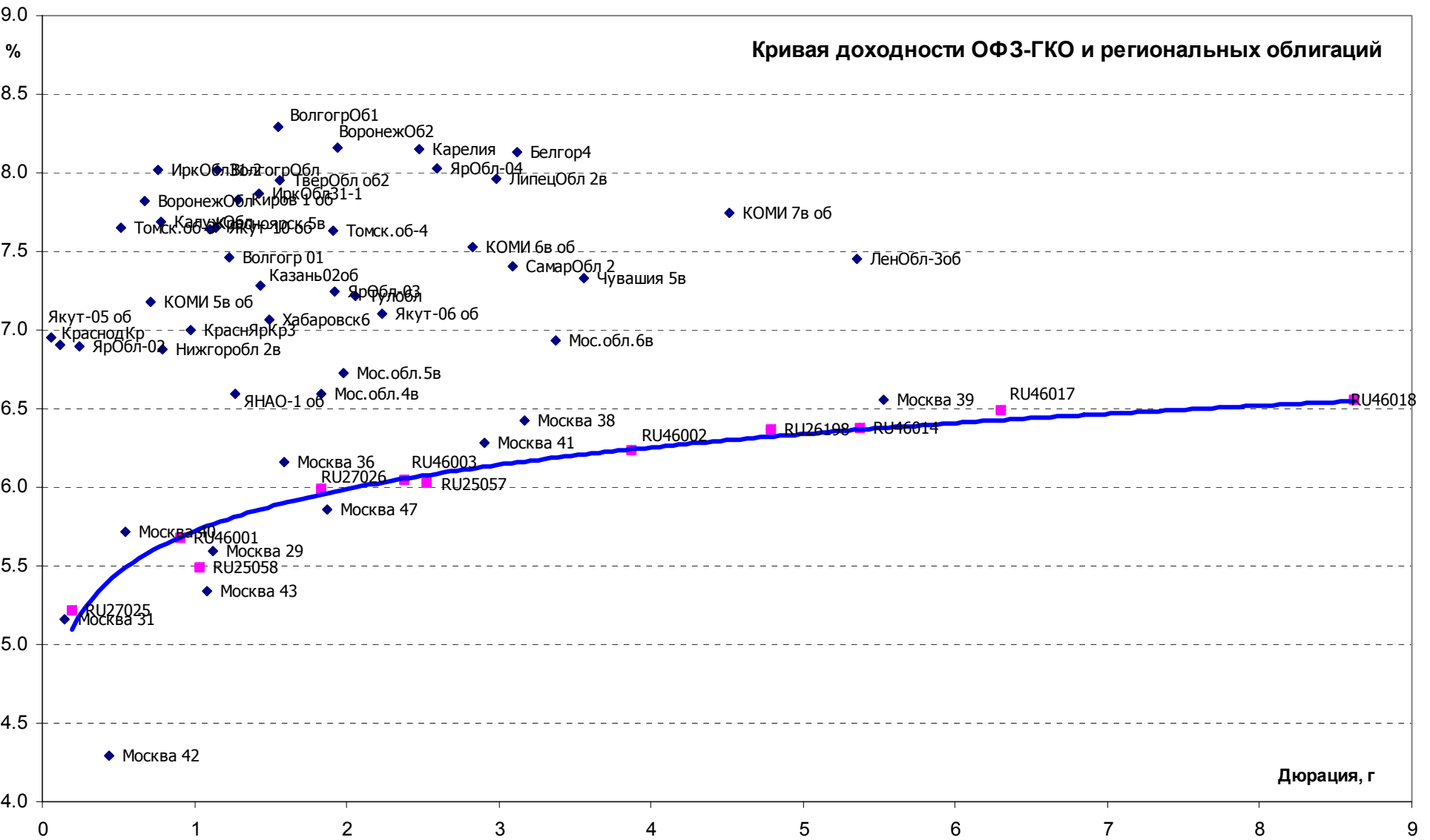
Эмиссия	Купон	Дата погаш.	Дюрация	Объем, млн.	Цена	Изм.	Дох.	Изм.	Дата
Москва 29	10	05.06.2008	1.03	591	105.00	0.65	5.38	-0.62	24.04.2007
Москва 31	10	20.05.2007	0.07	1 127	100.40	-0.55	4.15	4.15	24.04.2007
Москва 36	10	16.12.2008	1.56	460	106.25	0	6.04	0	24.04.2007
Москва 38	10	26.12.2010	3.19	5 000	112.90	-0.1	6.12	0.03	24.04.2007
Москва 39	10	21.07.2014	5.32	10 000	110.20	0.15	6.50	-0.02	24.04.2007
Москва 40	10	26.10.2007	0.56	193	102.40	0	5.25	-0.02	04.04.2007
Москва 41	10	30.07.2010	2.80	8 729	108.05	0	6.15	-0.01	20.04.2007
Москва 42	10	13.08.2007	0.45	43	102.03	0	3.24	-0.06	02.03.2007
Москва 43	10	17.05.2008	1.00	452	105.50	0	4.75	-0.01	16.04.2007
Москва 47	10	28.04.2009	1.78	10 000	106.65	0	5.88	-0.01	16.04.2007
Белгор4	8.38	10.11.2010	3.11	2 000	101.80	-0.05	8.02	0.01	24.04.2007
ВолгогрОб1	11.99	17.06.2010	2.62	700	106.50	0	6.60	-0.01	16.04.2007
ВолгогрОбл	11.99	11.06.2009	1.87	600	103.29	0	7.88	-0.01	12.04.2007
ВоронежОб2	13	18.06.2009	1.85	500	108.55	0	7.82	0	19.04.2007
ВоронежОбл	13	15.12.2007	0.64	600	103.40	0	7.72	-0.02	24.04.2007
ИркОбл31-1	9.5	17.12.2009	2.40	1 320	101.75	0	7.79	0	23.04.2007
ИркОбл31-2	8	23.10.2008	1.47	540	100.15	0	7.74	0.05	09.04.2007
КалужОбл	9	24.12.2007	0.71	300	100.86	0	7.77	0	10.04.2007
Карелия	8.4	02.06.2010	2.74	500	99.95	0	8.15	0	27.03.2007
КОМИ 5в об	13	24.12.2007	0.68	500	104.08	0	6.97	0.1	20.04.2007
КОМИ 6в об	13.5	14.10.2010	2.88	700	113.30	0	7.57	0	23.04.2007
КОМИ 7в об	10	22.11.2013	5.06	1 000	108.34	0	7.35	0	19.04.2007
Киров 1 об	8.39	22.12.2008	1.62	270	100.65	0	8.03	0	12.04.2007
КраснодКр	10	15.05.2007	0.06	1 000	100.27	0	4.96	-0.23	23.04.2007
КраснЯрКр3	7	01.10.2008	1.37	3 000	99.70	0.1	6.93	-0.12	24.04.2007
ЛенОбл-3об	12.5	05.12.2014	5.45	1 300	129.30	0	7.23	0	19.04.2007
ЛипецОбл 2в	7.95	19.07.2011	3.57	1 500	100.63	0	7.87	0	19.04.2007
Мос.обл.4в	11	21.04.2009	1.90	9 600	108.55	0.04	6.55	-0.02	24.04.2007
Мос.обл.5в	10	30.03.2010	2.68	9 000	106.65	0.15	6.59	-0.08	24.04.2007
Мос.обл.6в	9	19.04.2011	3.54	12 000	107.67	0.35	6.86	-0.09	24.04.2007
Нижгоробл 2в	10.24	02.11.2008	1.44	2 500	102.35	-0.2	7.05	0.25	24.04.2007
СамарОбл 2	6.82	09.09.2010	3.01	2 000	99.30	0.35	7.24	-0.13	24.04.2007
ТверОбл об2	7.95	30.11.2008	1.54	800	100.60	0	7.76	0	19.04.2007
Томск.об-3	10	13.10.2007	0.48	600	101.28	0	7.29	-0.02	20.04.2007
Томск.об-4	8	09.11.2009	2.34	900	99.15	0	7.65	0	19.04.2007
Тулобл	8.5	28.06.2009	1.95	1 500	103.11	0	7.13	0	24.04.2007
Хабаровскб	8	24.11.2009	2.39	1 000	100.82	0	7.16	0	19.04.2007
Чувашия 5в	7.85	05.06.2011	3.45	1 000	102.25	-0.15	7.33	0.04	24.04.2007
Якут-05 об	8	21.04.2007	0.03	800	100.04	0	0.00	0	09.04.2007
Якут-06 об	10	13.05.2010	2.58	2 000	106.85	0	7.11	0	19.04.2007
Якут-10 об	12	17.06.2008	1.04	800	105.55	0.18	7.11	-0.18	24.04.2007
ЯНАО-1 об	10	03.08.2008	1.19	1 800	104.35	-0.23	6.49	0.19	24.04.2007
ЯрОбл-02	12.78	03.07.2007	0.19	1 000	101.25	0.05	6.20	-0.37	24.04.2007
ЯрОбл-04	10.5	26.05.2009	1.82	1 000	105.68	-0.15	7.41	0.07	24.04.2007
ЯрОбл-05	7.75	19.04.2011	3.58	762	99.60	0.6	7.64	-0.08	24.04.2007
Волгогр 01	9.7	17.07.2008	1.16	450	101.95	0	7.84	-0.01	19.04.2007
КраснЯрск 5в	8.5	18.10.2008	1.41	1 000	101.08	-0.24	7.18	0.18	24.04.2007

Fixed Income Daily Guide, 25 апреля 2007 г.

Банк СОЮЗ <http://soyuztrade.ru>

Уфа-2004об	10.03	03.06.2008	1.02	110	102.70	0	7.57	-0.01	23.04.2007
------------	-------	------------	------	-----	--------	---	------	-------	------------

Источник: Reuters

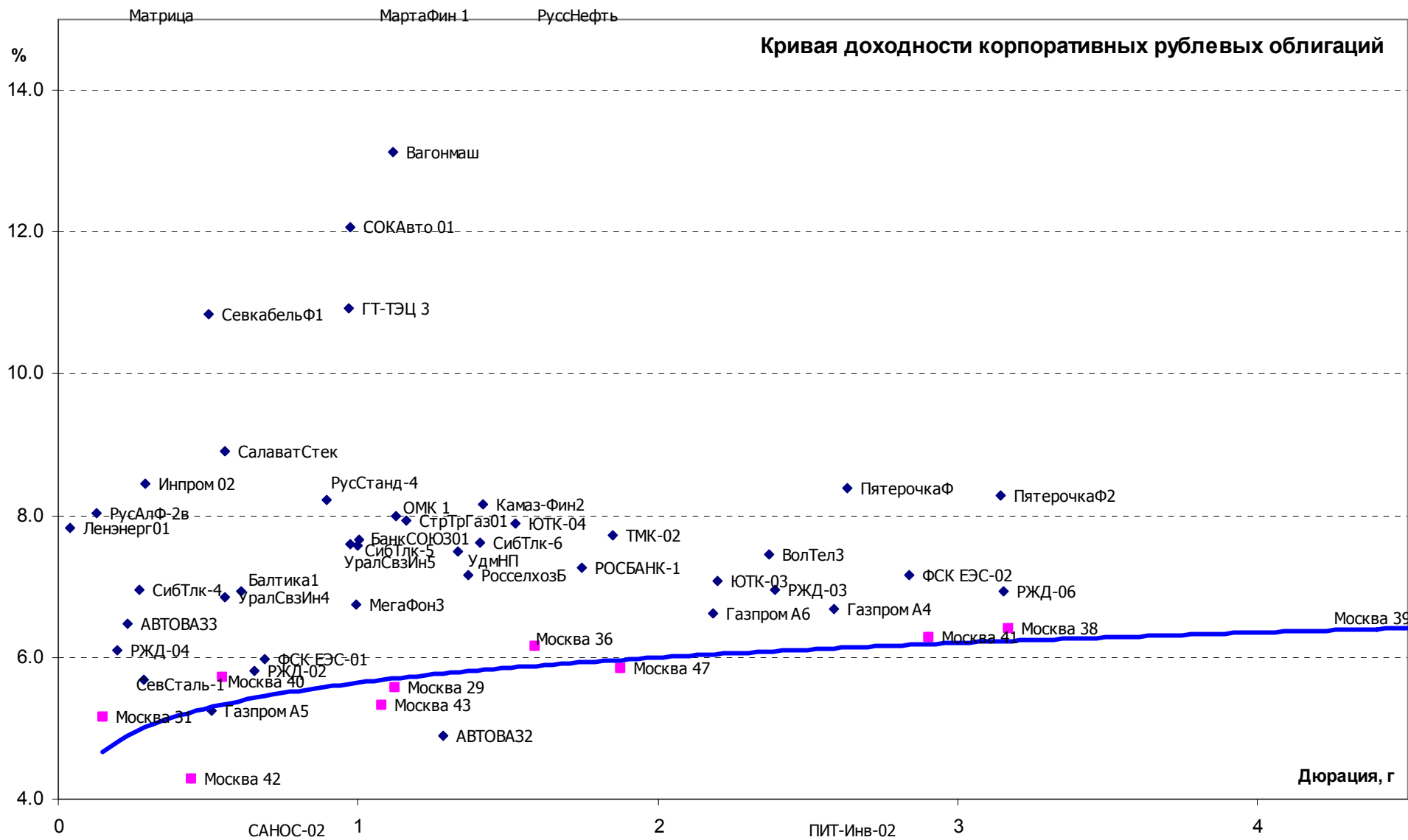


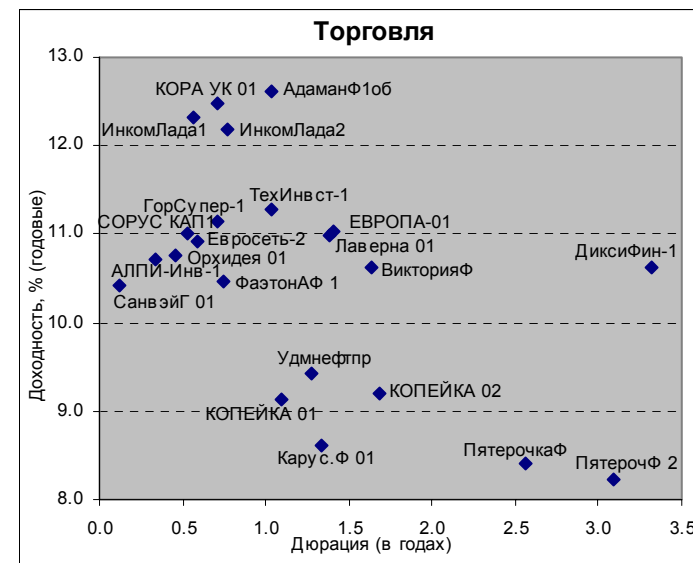
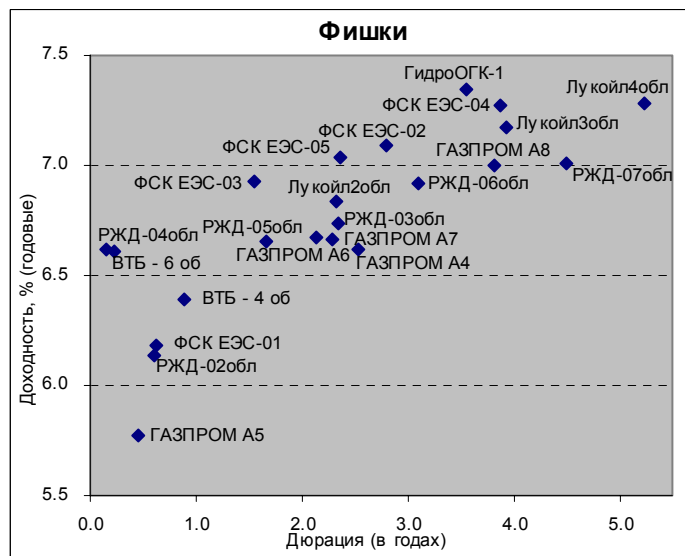
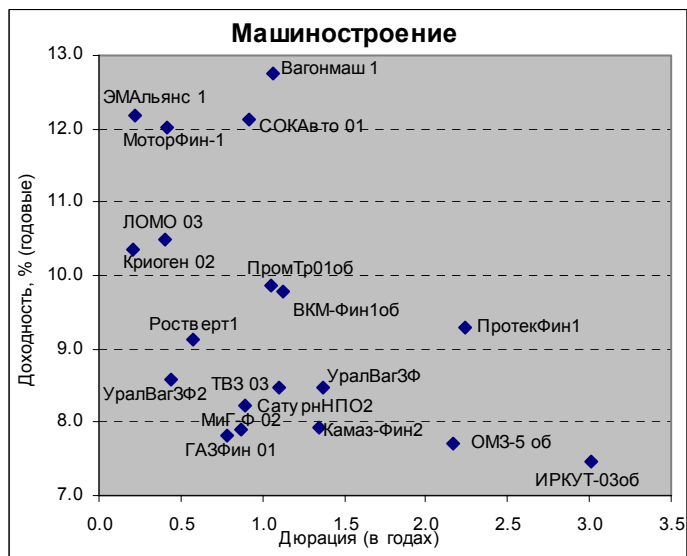
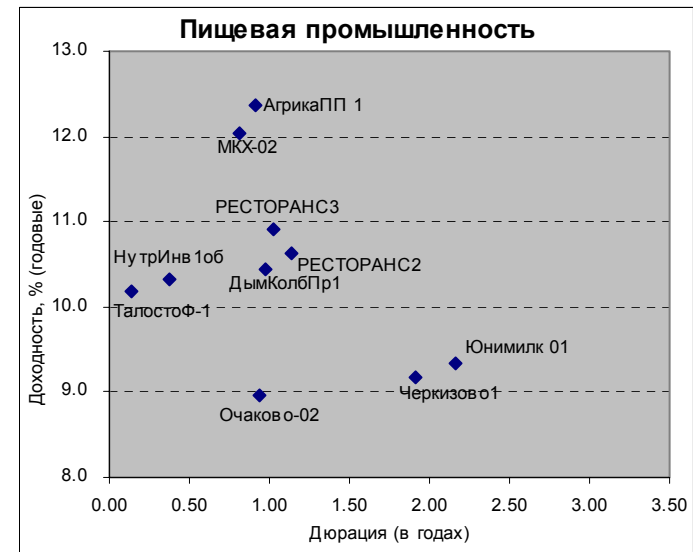
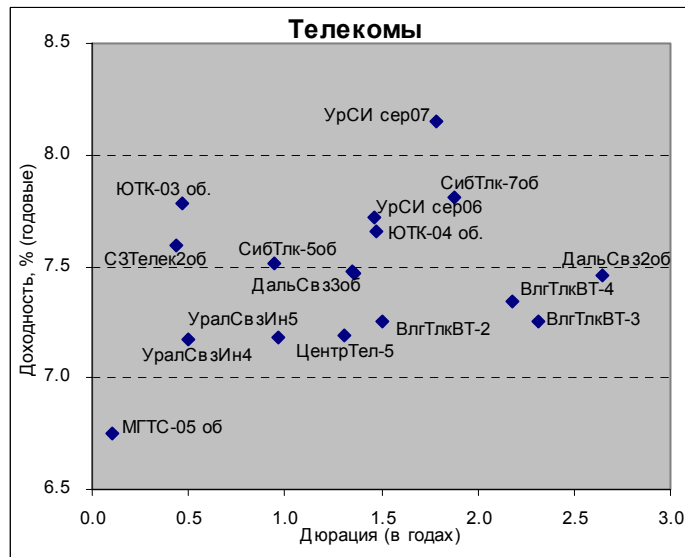
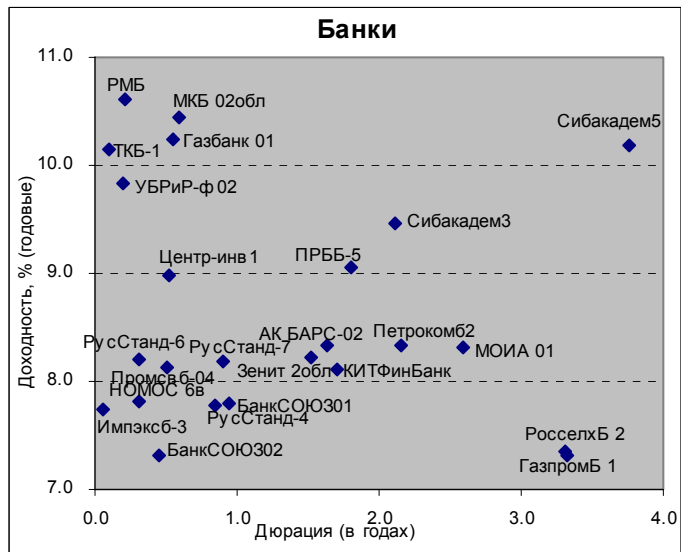
Итоги торгов корпоративными рублевыми облигациями

Эмиссия	Купон	Дата погашения	Дюрация	Объем,млн.	Оферта	Цена	Изм.	Дох.	Изм.	Дата
Газпром А4	8.22	10.02.2010	2.58	5 000		104.30	0	6.63	0.01	24.04.2007
Газпром А5	7.58	09.10.2007	0.46	5 000		100.90	0.05	5.63	-0.13	24.04.2007
Газпром А6	6.95	06.08.2009	2.10	5 000		100.95	0.15	6.57	-0.1	24.04.2007
РЖД-02	7.75	05.12.2007	0.64	4 000		101.01	0	6.12	-0.01	17.04.2007
РЖД-03	8.33	02.12.2009	2.39	4 000		103.55	-0.45	6.93	0.19	24.04.2007
РЖД-04	6.59	14.06.2007	0.14	10 000		100.05	0.05	6.24	-0.38	24.04.2007
РЖД-06	7.35	10.11.2010	3.16	10 000		101.75	0.05	6.92	0	24.04.2007
ФСК ЕЭС-01	8.8	18.12.2007	0.67	5 000		101.70	0	6.16	-0.01	17.04.2007
ФСК ЕЭС-02	8.25	22.06.2010	2.74	7 000		103.55	-0.01	7.10	0.02	24.04.2007
ФСК ЕЭС-03	7.1	12.12.2008	1.57	7 000		100.45	0.03	6.91	-0.02	24.04.2007
Балтика1	8.75	20.11.2007	0.58	1 000		100.97	0.07	7.10	-0.13	24.04.2007
Ленэнерго1	10.25	19.04.2007	0.02	3 000		100.05	0	0.00	0	10.04.2007
МегаФон3	9.25	15.04.2008	0.99	3 000		102.25	0	6.94	-0.01	17.04.2007
ПятерочкаФ	11.45	12.05.2010	2.50	1 500		109.05	0.55	8.20	-0.21	24.04.2007
ПятерочкаФ2	9.3	14.12.2010	3.17	3 000		103.95	0.1	8.18	-0.04	24.04.2007
РусАлФ-2в	8	20.05.2007	0.09	5 000		100.08	0	6.81	-0.05	17.04.2007
РуссНефть	9.25	10.12.2010	1.54	7 000	12.12.2008	83.36	0.86	23.05	-0.8	24.04.2007
САНОС-02	10	10.11.2009	0.57	3 000	13.11.2007	105.50	0	0.06	-0.04	19.04.2007
СевСталь-1	8.1	28.06.2007	0.21	3 000		100.40	0	5.78	-0.04	11.04.2007
СтрТрГаз01	9.6	25.06.2008	1.10	3 000		102.00	0	7.91	-0.01	19.04.2007
АВТОВА32	1	13.08.2008	1.32	3 000		90.00	0	9.54	0.02	13.04.2007
АВТОВА33	7.8	22.06.2010	0.17	5 000	26.06.2007	100.25	0.1	6.31	-0.63	24.04.2007
БанкСОЮЗ01	9.25	24.04.2008	0.94	1 000		101.60	0	7.79	-0.01	17.04.2007
ВолТел2		30.11.2010	#ЗНАЧ!	#ЗНАЧ!	02.12.2008	101.60	0	7.25	0	20.04.2007
ВолТел3	8.5	30.11.2010	3.17	2 300		103.20	0	7.25	0	24.04.2007
ГазФин	8.49	08.02.2011	0.81	5 000	12.02.2008	100.65	0.03	7.76	-0.04	24.04.2007
Дорогобуж1	8.6	11.06.2008	1.05	900		100.20	-0.35	8.57	0.34	24.04.2007
Инпром 02	10.7	15.07.2010	0.24	1 000	19.07.2007	100.65	-0.04	7.87	0.14	24.04.2007
Инпром 03	10.7	18.05.2011	0.08	1 300	23.05.2007	100.27	0	7.06	-0.14	24.04.2007
Камаз-Фин2	8.45	17.09.2010	1.33	1 500	19.09.2008	100.80	-0.07	7.98	0.05	24.04.2007
НКНХ-04	9.99	26.03.2012	1.84	1 500	30.03.2009	104.00	0	7.86	-0.01	24.04.2007
ОМК 1	9.2	12.06.2008	1.05	3 000		101.90	-0.05	7.54	0.04	24.04.2007
ПИТ-Инв-02	1	23.03.2009	2.45	1 500		100.00	0	1.00	0	28.09.2006
РОСБАНК-1	7.89	15.02.2009	1.74	3 000		100.72	-0.31	7.48	0.19	24.04.2007
РосселхозБ	7.2	04.06.2008	1.37	3 000		100.25	0	7.14	0	28.12.2006
РосселхозБ 3в	7.85	16.02.2011	3.40	7 000		102.25	-0.05	7.36	0.01	24.04.2007
Русснефть	9.25	10.12.2010	1.54	7 000	12.12.2008	83.36	0.86	23.05	-0.8	24.04.2007
РусСтанд-4	8.25	03.03.2008	0.87	3 000		100.50	0	7.76	0	20.04.2007
РусСтанд-6	8.5	09.09.2010	1.32	5 000	11.09.2008	100.15	0	8.55	0	19.04.2007
СибТлк-4	12.5	05.07.2007	0.22	2 000		100.00	0	12.64	0	17.04.2007
СибТлк-5	9.2	25.04.2008	0.95	3 000		101.74	0	7.50	-0.01	12.04.2007
СибТлк-6	7.85	16.09.2010	1.34	2 000	18.09.2008	100.65	0	7.48	0	20.04.2007
СОКАвто 01	12	24.04.2008	0.91	1 100		100.20	0	12.13	0	17.04.2007
ТД Копейка 2в	8.7	15.02.2012	1.74	4 000	18.02.2009	99.70	0.05	9.18	-0.03	24.04.2007
ТМК-02	7.6	24.03.2009	1.85	3 000		100.30	0	7.56	0	23.04.2007
ТМК-03	7.95	15.02.2011	0.83	5 000	19.02.2008	100.50	0	7.42	-0.01	23.04.2007
УдмНП	9.5	01.09.2008	1.28	1 500		100.50	0	9.41	-0.01	19.04.2007
УралСвзИн4	9.99	01.11.2007	0.53	3 000		101.49	0	7.14	-0.01	23.04.2007
УралСвзИн5	9.19	17.04.2008	0.99	2 000		102.00	0	7.16	-0.01	20.04.2007
УралСвзИн7		13.03.2012	#ЗНАЧ!	#ЗНАЧ!	17.03.2009	100.70	0	8.15	0	20.04.2007
ЮТК-03	10.9	10.10.2009	0.46	3 500	09.10.2007	101.45	0	7.74	-0.02	23.04.2007
ЮТК-04	10	09.12.2009	2.37	4 500		103.70	-0.05	7.69	0.03	24.04.2007
Адамант 2в	11.25	20.05.2010	0.08	2 000	24.05.2007	99.95	0.1	12.31	-1.33	24.04.2007
Амурметалл	9.8	26.02.2009	1.76	1 500		101.99	0.04	8.78	-0.03	24.04.2007
Вагонмаш	13.5	19.06.2008	1.04	300		101.15	0	12.74	-0.01	23.04.2007
ГлМосСтрой 2в	11.5	17.03.2011	0.41	4 000	20.09.2007	100.65	0.6	10.01	-1.62	24.04.2007
ГТ-ТЭЦ 3	10.45	18.04.2008	0.98	1 500		100.00	-0.38	10.72	0.43	24.04.2007
Дикая Орхидея	10.7	09.04.2009	0.47	1 000	11.10.2007	100.15	0	11.13	0.36	23.04.2007
Куйбышевазот 2в	8.8	04.03.2011	3.40	2 000		101.00	0.2	8.67	-0.06	24.04.2007
Лаверна	11	08.04.2010	1.37	1 000	09.10.2008	100.40	0	10.98	0	20.04.2007
МагнитФин	9.34	19.11.2008	1.49	2 000		102.50	0	7.76	0	23.04.2007
МартаФин 1	14.84	22.05.2008	0.94	700		94.00	-0.45	22.45	0.89	24.04.2007
Матрица Фин1	12.32	10.12.2008	0.14	1 200	13.06.2007	98.95	0.4	25.19	0.26	24.04.2007
Миракс	11.5	19.08.2008	1.22	1 000		102.00	0.05	9.30	-0.05	24.04.2007
Монетка	10.7	14.05.2009	0.57	1 000	15.11.2007	100.10	0	10.76	0	20.04.2007
Очаково 2 в	8.5	19.09.2008	1.33	1 500		99.75	0	8.96	0	23.04.2007
СалаватСтек2	9.28	28.10.2009	0.52	1 200	31.10.2007	100.17	0	9.13	0	23.04.2007

Санвэй	11.66	03.12.2008	0.13	1 000	06.06.2007	100.15	0	10.35	-0.03	20.04.2007
СевкабельФ1	12.5	06.10.2007	0.45	500		101.15	0	10.21	-0.02	23.04.2007
ТОП-Книга	5	05.02.2009	1.84	700		95.00	0	3.79	0	20.03.2007
УВЗ 2в	9.35	05.10.2010	0.44	3 000	03.10.2007	100.50	0.1	8.32	-0.25	24.04.2007
ЦНТ 3в	9.75	01.04.2009	1.86	700		101.25	0	9.35	0	19.04.2007
Яковлевский	12	19.09.2008	1.31	1 000		100.05	0	12.25	0	20.04.2007

Источник: Reuters

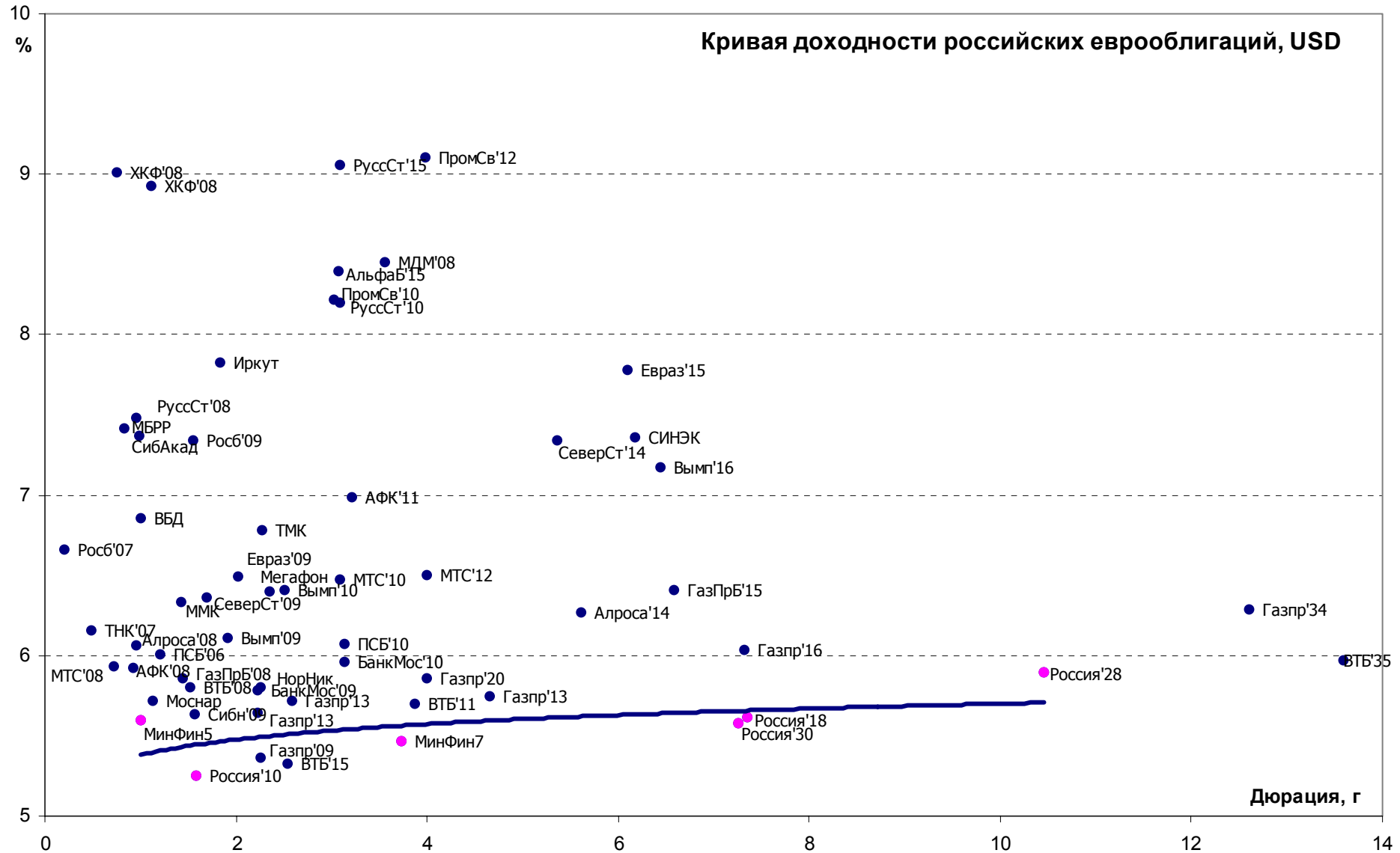




Итоги торгов российскими еврооблигациями

Эмиссия	Купон	Валюта	Дата погаш.	Дюрация	Объем	Рейтинг	Аген-во	Цена	Изм.	УТМ	Изм	Спрэд	Дата закр.
Россия'07	10	USD	26.06.2007	0.156	2.4B	BBB+	S&P	100.625	-0.03	5.949	0.14	181.7	24.04.2007
Россия'10	8.25	USD	31.03.2010	1.585	1.9B	BBB+	S&P	104.688	0.09	5.253	-0.06	64.4	24.04.2007
Россия'18	11	USD	24.07.2018	7.353	3.5B	BBB+	S&P	144.375	0.13	5.62	-0.01	100.9	24.04.2007
Россия'28	12.75	USD	24.06.2028	10.464	2.5B	BBB+	S&P	182.313	0.33	5.892	-0.02	126.9	24.04.2007
Россия'30	7.5	USD	31.03.2030	7.253	18.6B	BBB+	S&P	114.063	0.21	5.582	-0.03	94.9	24.04.2007
Минфин5	3	USD	14.05.2008	1.009	2.7B	BBB+	S&P	97.35	-0.03	5.595	0.04	61.3	24.04.2007
Минфин7	3	USD	14.05.2011	3.736	1.7B	BBB+	S&P	91	0.00	5.468	0.00	95.7	24.04.2007
Минфин8	3	USD	14.11.2007	0.391	661.0M	BBB+	FCH	1	0.00	7835.7	0.00	783073	12.04.2007
Москва'11	6.45	EUR	12.10.2011	3.903	374.0M	Baa1	MDY	105.99	0.03	4.912	-0.01	75.9	24.04.2007
Газпром'09	10.5	USD	21.10.2009	2.261	700.0M	A3	MDY	111.79	0.02	5.365	-0.01	75.9	24.04.2007
Газпром'10	7.8	EUR	27.09.2010	3.021	1.0B	A3	MDY	109.42	0.00	4.737	0.00	56.3	24.04.2007
Газпром'13	4.505	USD	22.07.2013	2.59	932.2M	BB	FCH	96.92	0.10	5.718	-0.04	118.2	24.04.2007
Газпром'13	5.625	USD	22.07.2013	2.23	560.1M	A3	MDY	99.94	0.06	5.648	-0.03	115.8	24.04.2007
Газпром'13	9.625	USD	01.03.2013	4.659	1.7B	BBB-	FCH	119	0.14	5.748	-0.03	117.8	24.04.2007
Газпром'15	5.875	EUR	01.06.2015	6.37	1.0B	A3	MDY	103.52	-0.01	5.326	0.00	115.6	24.04.2007
Газпром'20	7.201	USD	01.02.2020	4.001	1.2B	BBB+	S&P	105.34	0.20	5.855	-0.05	133.2	24.04.2007
Газпром'34	8.625	USD	28.04.2034	12.606	1.2B	A3	MDY	130.25	0.51	6.284	-0.03	146.3	24.04.2007
Газпрбанк'08	7.25	USD	30.10.2008	1.449	1.0B	BBB-	S&P	101.98	0.02	5.859	-0.02	110.8	24.04.2007
Газпрбанк'15	6.5	USD	23.09.2015	6.577	1.0B	BBB-	S&P	100.56	0.24	6.412	-0.04	178.6	24.04.2007
Алроса'08	8.125	USD	06.05.2008	0.96	500.0M	Ba2	MDY	102.02	0.01	6.06	-0.02	70.4	24.04.2007
Алроса'14	8.875	USD	17.11.2014	5.616	500.0M	Ba2	MDY	115.46	0.09	6.273	-0.01	170.6	24.04.2007
Сибнефть'09	10.75	USD	15.01.2009	1.568	500.0M	Ba1	MDY	108.25	0.02	5.63	-0.02	117.3	24.04.2007
ТНК-ВР'07	11	USD	06.11.2007	0.491	700.0M	BBB-	FCH	102.46	0.01	6.159	-0.04	91.6	24.04.2007
ТНК-ВР'11	6.875	USD	18.07.2011	3.682	500.0M	BBB-	FCH	102.96	0.04	6.067	-0.01	154.7	24.04.2007
ТНК-ВР'16	7.5	USD	18.07.2016	6.775	1.0B	BBB-	FCH	106.09	0.14	6.606	-0.02	198	24.04.2007
ЕврХолд'09	10.875	USD	03.08.2009	2.026	300.0M	Ba3	MDY	109.09	0.06	6.488	-0.03	195.3	24.04.2007
ЕврХолд'15	8.25	USD	10.11.2015	6.098	750.0M	BB	FCH	102.9	0.32	7.778	-0.05	312.7	24.04.2007
ММК	8	USD	21.10.2008	1.419	300.0M	BB	FCH	102.32	0.11	6.335	-0.08	154.9	24.04.2007
НорНикель	7.125	USD	30.09.2009	2.262	500.0M	BBB-	FCH	102.95	0.01	5.8	-0.01	119.8	24.04.2007
ТМК	8.5	USD	29.09.2009	2.272	300.0M	B2	MDY	103.77	0.21	6.779	-0.10	213.6	24.04.2007
Севсталь'09	8.625	USD	24.02.2009	1.699	325.0M	B1	MDY	103.83	0.17	6.36	-0.10	158	24.04.2007
Севсталь'14	9.25	USD	19.04.2014	5.369	375.0M	B1	MDY	110.27	0.15	7.342	-0.03	281.4	24.04.2007
АФК Сис'08	10.25	USD	14.04.2008	0.932	350.0M	B+	S&P	103.99	0.00	5.925	-0.01	136.7	24.04.2007
АФК Сис'11	8.875	USD	28.01.2011	3.218	350.0M	B+	S&P	106.12	0.00	6.987	0.00	245.6	24.04.2007
Мегафон	8	USD	10.12.2009	2.345	375.0M	BB+	FCH	103.79	-0.03	6.401	0.01	175.7	24.04.2007
МТС'10	8.375	USD	14.10.2010	3.091	400.0M	BB-	S&P	105.69	0.00	6.478	0.00	184.7	24.04.2007
МТС'12	8	USD	28.01.2012	3.991	400.0M	Ba3	MDY	106.02	0.11	6.503	-0.03	192.8	24.04.2007
Вымпелк'10	8	USD	11.02.2010	2.514	300.0M	Ba2	MDY	104	0.15	6.405	-0.06	184.3	24.04.2007
Вымпелк'16	8.25	USD	23.05.2016	6.442	600.0M	Ba2	MDY	107.1	0.61	7.171	-0.09	252.4	24.04.2007
ВТБ'08	6.875	USD	11.12.2008	1.518	550.0M	BBB+	FCH	101.63	-0.06	5.802	0.04	101.5	24.04.2007
ВТБ'11	7.5	USD	12.10.2011	3.877	450.0M	BBB+	FCH	107	0.04	5.699	-0.01	109.8	24.04.2007
БанкМосквы'10	7.375	USD	26.11.2010	3.13	300.0M	BBB	FCH	104.5	-0.05	5.958	0.01	143.3	24.04.2007
БанкМосквы'15	7.5	USD	25.11.2015	3.108	300.0M	BBB-	FCH	103.09	0.08	6.515	-0.03	204.7	24.04.2007
Альфа-банк'15	8.625	USD	09.12.2015	3.079	225.0M	B+	S&P	100.69	0.20	8.395	-0.07	383.8	24.04.2007
ХКФБ'08	8.625	USD	30.06.2008	1.114	275.0M	B	S&P	99.65	-0.01	8.926	0.01	387.7	24.04.2007
МДМбанк'11	9.75	USD	21.07.2011	3.552	200.0M	B	S&P	104.08	0.02	8.45	-0.01	392.9	24.04.2007
Номос-банк'10	8.188	USD	02.02.2010	2.523	200.0M	B+	FCH	99.89	0.02	8.27	-0.01	356.2	24.04.2007
Промсвязьбанк'12	9.625	USD	23.05.2012	3.978	200.0M	B-	S&P	102.08	0.60	9.101	-0.15	442	24.04.2007
Русс.ст.'15	8.875	USD	16.12.2015	3.089	200.0M	B-	S&P	99.42	0.17	9.059	-0.06	452.9	24.04.2007
ПроСтБанк'15	6.2	USD	29.09.2015	3.128	400.0M	BBB-	FCH	100.37	0.11	6.077	-0.04	154.5	24.04.2007
Промсвязьбанк'10	8.5	USD	04.10.2010	3.029	200.0M	B+	S&P	100.83	0.75	8.215	-0.25	380.2	24.04.2007
Росбанк'09	9.75	USD	24.09.2009	1.549	209.5M	BB-	FCH	103.74	0.15	7.344	-0.10	270.6	24.04.2007
Русс.ст.'07	7.8	USD	28.09.2007	0.411	300.0M	Ba2	MDY	100.26	-0.02	7.117	0.04	227	24.04.2007
Иркут	8.25	USD	10.04.2009	1.838	125.0M			100.75	-0.27	7.825	0.15	322	24.04.2007
ТМК	8.5	USD	29.09.2009	2.272	300.0M	B2	MDY	103.77	0.21	6.779	-0.10	213.6	24.04.2007
Татарстан	7.7	USD	03.08.2015	6.183	250.0M	BB+	FCH	102.05	0.05	7.362	-0.01	267.3	24.04.2007

Источник: Reuters



Итоги торгов еврооблигациями emerging markets

Эмиссия	Купон	Валюта	Дата погаш.	Дюрация	Объем	Рейтинг	Аген-во	Цена	Изм.	YTM	Изм	Спрэд	Дата закр.
Болгария'15	8.25	USD	15.01.2015	5.912	1.3B	BBB+	S&P	118.625	0.00	5.278	0.00	64.5	24.04.2007
Мексика'26	11.5	USD	15.05.2026	9.998	338.6M	BBB+	FCH	164.938	0.31	5.816	-0.02	119.8	24.04.2007
Польша'12	6.25	USD	03.07.2012	4.439	1.4B	A-	S&P	105.625	0.13	5.003	-0.03	48.3	24.04.2007
Чили'13	5.5	USD	15.01.2013	4.908	1.0B	A2	MDY	101.25	0.19	5.242	-0.04	67.4	24.04.2007
Ю.Корея'13	4.25	USD	01.06.2013	5.307	1.0B	A+	FCH	94.563	0.19	5.305	-0.04	76.4	24.04.2007
ЮАР'12	7.375	USD	25.04.2012	4.293	1.0B	BBB+	FCH	108.563	0.13	5.396	-0.03	86.4	24.04.2007
Аргентина'33 Dis	8.28	USD	31.12.2033	0.000	3.1B	B+	S&P	109.063	-0.12	6.971	0.00	0.0	24.04.2007
Бразилия'27	10.125	USD	15.05.2027	10.516	3.4B	BB	FCH	150.25	0.31	5.839	-0.02	103.5	24.04.2007
Бразилия'40	11	USD	17.08.2040	5.972	5.2B	BB	FCH	136.125	0.00	5.517	0.00	88.7	24.04.2007
Венесуэла'18	13.625	USD	15.08.2018	6.865	500.0M	BB-	FCH	146.875	0.00	7.421	0.00	273.5	24.04.2007
Венесуэла'27	9.25	USD	15.09.2027	10.415	4.0B	BB-	FCH	122.563	0.56	7.132	-0.05	232	24.04.2007
Индонезия'15	7.25	USD	20.04.2015	6.269	1.0B	BB-	FCH	107.98	0.23	5.978	-0.03	135.3	24.04.2007
Колумбия'33	10.375	USD	28.01.2033	11.697	340.5M	BB+	S&P	149.563	-0.19	6.415	0.01	160.7	24.04.2007
Панама'27	8.875	USD	30.09.2027	10.941	975.0M	BB+	FCH	128.938	0.25	6.33	-0.02	152.9	24.04.2007
Перу'33	8.75	USD	21.11.2033	12.272	984.6M	BB+	FCH	134.563	0.06	6.104	0.00	130	24.04.2007
Турция'15	7.25	USD	15.03.2015	6.135	2.2B	BB-	FCH	104.5	-0.25	6.51	0.04	180.5	24.04.2007
Турция'30	11.875	USD	15.01.2030	10.476	1.5B	BB-	FCH	156.125	-0.06	6.931	0.00	210.1	24.04.2007
Украина'13	7.65	USD	11.06.2013	4.915	270.1M	BB-	S&P	108.188	0.12	6.029	-0.02	151	24.04.2007
Уругвай'33	7.875	USD	15.01.2033	12.048	1.1B	B1	MDY	115	0.75	6.648	-0.06	184.4	24.04.2007
Филиппины'25	10.625	USD	16.03.2025	9.738	2.0B	BB	FCH	142.875	-0.06	6.526	0.00	189.4	24.04.2007
Эквадор'30	10	USD	15.08.2030	8.015	2.7B		MDY	93.688	0.19	10.819	-0.03	600.8	24.04.2007

Источник: Reuters

Контактная информация

	Электронный адрес	Телефон
Заместитель Председателя Правления		
Рукавишников Алексей Михайлович	info@banksoyuz.ru	729-55-49
Анализ финансовых рынков		
Свиридов Станислав	Research@banksoyuz.ru	729-55-00 (5668)
Лукьянов Павел	Research@banksoyuz.ru	729-55-00 (5272)
Бодрин Юрий	Research@banksoyuz.ru	729-55-00 (5310)
Долговые инструменты		
Автухов Михаил	bond@banksoyuz.ru	729-55-07 (5280)
Голубничий Денис	Denis.Golubnichy@banksoyuz.ru	729-55-00 (5689)
Долговой рынок капитала		
Бахшиян Шаген	BahshiyanSG@banksoyuz.ru	729-55-67 (5311)
Брокерское обслуживание и доверительное управление		
Бабаджанов Сухроб	BabadzanovSS@banksoyuz.ru	729-55-00 (5476)
Операции на фондовых рынках		
Палей Илья	PaleyIY@banksoyuz.ru	729-55-18 (5368)
Спаскин Андрей	SpasskinAY@banksoyuz.ru	729-55-00 (5458)
Денежные рынки		
Тихонов Денис	Denis.Tikhonov@banksoyuz.ru	729-55-61 (5244)
Оценка финансовых рисков		
Куринов Наран	KurinovNB@banksoyuz.ru	729-55-00 (5201)



Акционерный коммерческий банк «СОЮЗ»
Москва, 127006 ул. Долгоруковская, д.34, стр.1
Тел.: (495) 729-5500; факс: (495) 729-5505
E-mail: info@banksoyuz.ru Internet: www.banksoyuz.ru

Важная информация

Настоящий документ имеет исключительно информационное значение и не может рассматриваться как предложение или побуждение к покупке или продаже ценных бумаг, а также связанных с ними финансовых инструментов. Описание любой компании или компаний, или/и их ценных бумаг, или рынков, или направлений развития, упомянутых в данном документе, не предполагают полноты их описания. Утверждения относительно прошлых результатов необязательно свидетельствуют о будущих результатах.

Несмотря на то, что информация, изложенная в настоящем документе, была собрана из источников, которые Банк СОЮЗ считает надежными, Банк СОЮЗ не дает гарантий относительно их точности или полноты. При принятии инвестиционного решения инвесторам следует провести собственный анализ всех рисков, связанных с инвестированием в ценные бумаги. Банк СОЮЗ, его руководство, представители и сотрудники не несут ответственности за любой прямой или косвенный ущерб, наступивший в результате использования информации изложенной в настоящем документе.

Банк СОЮЗ и связанные с ним стороны, должностные лица и/или сотрудники Банка и/или связанные с ними стороны могут владеть долями капитала компаний или выполнять услуги для одной или большего числа компаний, упомянутых в настоящем документе, и/или намереваются приобрести такие доли капитала и/или выполнять либо намереваются выполнять такие услуги в будущем (с учетом внутренних процедур Банка СОЮЗ по избежанию конфликтов интересов). Банк СОЮЗ и связанные с ним стороны могут действовать или уже действовали как дилеры с ценными бумагами или другими финансовыми инструментами, указанными в настоящем документе, или ценными бумагами, лежащими в основе таких финансовых инструментов или связанными с вышеуказанными ценными бумагами. Кроме того, Банк СОЮЗ может иметь или уже имел взаимоотношения, или может предоставлять или уже предоставлял финансовые услуги упомянутым компаниям (включая инвестиционные банковские услуги, фондовый рынок и прочее). Банк СОЮЗ может использовать информацию и выводы, представленные в настоящем документе, до его публикации.

Все выраженные оценки и мнения, представленные в настоящем документе, отражают исключительно личное мнение каждого аналитика, частично или полностью отвечающего за содержание данного документа

По вопросам проведения операций с ценными бумагами обращайтесь в отдел клиентского обслуживания: (495) 729-55-00