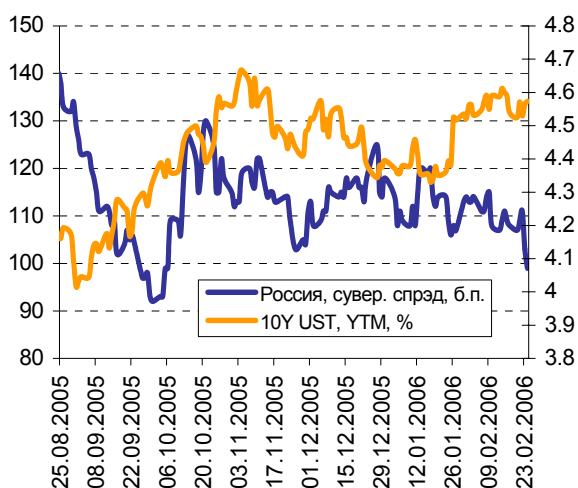


Ежедневный обзор

27 февраля 2006 г.

Индикаторы рынка

Показатель	Тек. знач.	↑↓ за день
Индекс RCBI-c	136.030	-0.01%
Индекс PTC	1465.620	1.47%
RUX-Cbonds	190.010	0.11%
Спрэд EMBI+, б.п.	192	-7
Yld. 10Y UST, п.п.	4.577	0.006
Курс USD/RUR	28.1827	-0.0081
Курс EUR/USD	1.1872	-0.0036
Нефть, Urals, долл.	56.82	0.68



Новости...

- ✓ Татфондбанк разместил валютные ноты на \$90 млн. под 9.5%
- ✓ Инфляция в РФ в феврале 2006 года – 1.3-1.5%, январь-февраль – 3.9% -МЭРТ
- ✓ ОАО «Московская областная электросетевая компания» приняло решение разместить облигации на общую сумму до 6 млрд. рублей.
- ✓ ООО «Моторостроитель-Финанс» может в марте разместить дебютный выпуск облигаций объемом 800 млн. рублей.

Сегодня на рынке

- Продажи новых домов США за январь в 18.00 МСК, ожидается 1.26 млн.

В нетрадиционный воскресный торговый день на фоне выходных на международных фондовых и валютных рынках активность инвесторов была минимальной. Несколько сделок прошло по госбумагам в рамках исправления миспрайсинга в «отставших» и не торговавшихся в последние дни выпусках. Вялые торги наблюдались по столичным и корпоративным облигациям. При этом сделки в большинстве своем заключались на более низких, чем на прошлой неделе уровнях. Главным фактором риска в настоящий момент является растущая стоимость рублевых средств перед заключительными налоговыми выплатами в феврале. Сегодня состоится выплата акцизных налогов и НДС, завтра налога на прибыль. Это привело к снижению средств коммерческих банков на счетах в ЦБ РФ ниже 350 млрд. руб., сегодня с утра ставки overnight выросли до 6% годовых для банков «первого круга». Этот уровень практически соответствует ставке рефинансирования ЦБ РФ.

Преобладание тенденции роста курса доллара на рынке FOREX не позволяет предпринять атаку на курс руб./долл. Несмотря на такую конъюнктуру международного валютного рынка котировки рубля укрепляются, но на низких объемах, вероятно по причине сложностей с рублевой ликвидностью. Текущие котировки находятся на уровне 28.13-28.15.

На таком в большей степени негативном фоне мы считаем, что шансов на рост котировок рублевых облигаций сегодня мало. Позитив может появиться завтра-послезавтра в случае восстановления рублевой ликвидности в начале месяца.

	Текущее значение	↑↓
Оборот торгов ГКО-ОФЗ, млн. руб.	878.0	+225.0
46001, % год	6.00	-0.02
46002, % год	6.48	-0.01
46014, % год	6.78	-0.02

	Текущее значение	↑↓
Оборот торгов субфед.обл, млн. руб.	1 047.1	-471.7
втч, Москва	805.4	-64.9
МГор29-об, % год	6.14	-0.01
МГор38-об, % год	6.59	-0.01
МГор39-об, % год	6.75	0.00

	Текущее значение	↑↓
Оборот торгов кор.обл., млн. руб.	2 376.1	-4947.6
втч, РПС	1 917.8	-4813.8
ГАЗПРОМ А5, % год	6.59	+0.30
РЖД-03обл	6.98	+0.11
УралСвзИнб, % год	7.32	-0.82

Богословский Дмитрий
аналитик по рублевым облигациям
Dbogoslovsky@banksoyuz.ru

Итоги торгов государственными рублевыми облигациями

Эмиссия	Купон	Дата погаш.	Дюрация	Объем, млн.	Цена	Изм.	Дох.	Изм.	Дата
RU25057	7.4	20.01.2010	3.51	40 817	104.12	0.67	6.35	0	26.02.2006
RU25058	6.3	30.04.2008	2.00	40 655	100.62	0.02	6.13	0	26.02.2006
RU26198	6	02.11.2012	5.57	48 100	96.11	-0.03	6.73	0	26.02.2006
RU27024	7	19.04.2006	0.16	15 001	100.70	0.00	1.98	-0.09	20.02.2006
RU27025	7	13.06.2007	1.24	25 806	101.30	0.00	5.69	0	21.02.2006
RU27026	7.5	11.03.2009	2.65	15 108	102.50	0.20	6.06	0	26.02.2006
RU45001	10	15.11.2006	0.73	18 904	102.48	0.00	4.65	-0.03	22.02.2006
RU45002	10	02.08.2006	0.44	2 760	102.20	0.00	4.78	-0.04	21.02.2006
RU46001	10	10.09.2008	2.30	58 841	106.94	0.00	5.99	-0.01	22.02.2006
RU46002	10	08.08.2012	4.95	62 000	111.16	0.00	6.48	0	26.02.2006
RU46003	10	14.07.2010	3.61	37 298	112.67	-0.08	6.36	0	26.02.2006
RU46014	10	29.08.2018	7.91	58 290	109.35	0.06	6.78	0	26.02.2006
RU46017	9	03.08.2016	7.14	49 967	106.60	-0.30	6.73	0	26.02.2006
RU46018	9.5	24.11.2021	9.36	25 195	111.80	0.00	6.73	0	22.02.2006

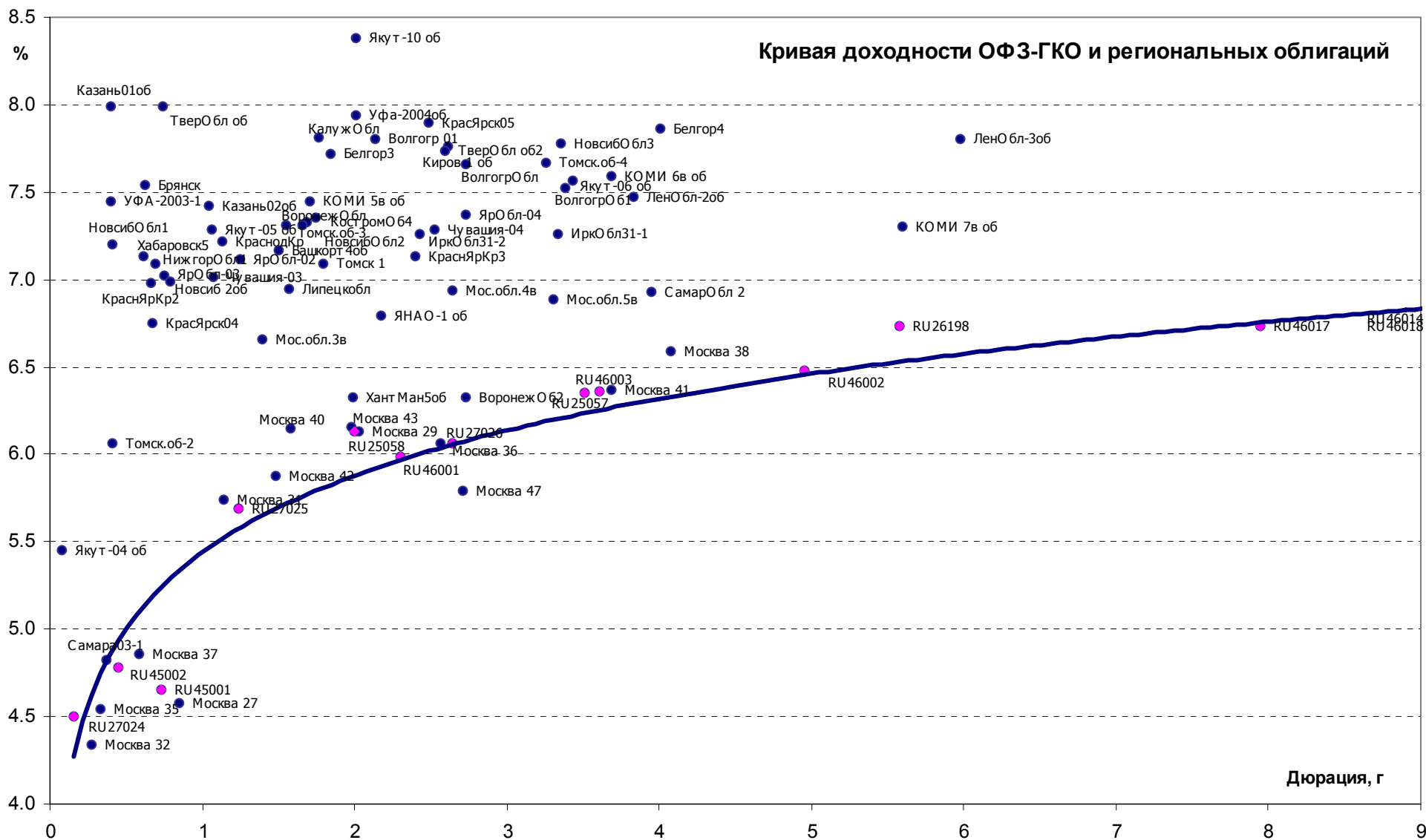
Источник: Reuters

Итоги торгов региональными рублевыми облигациями

Эмиссия	Купон	Дата погаш.	Дюрация	Объем, млн.	Цена	Изм.	Дох.	Изм.	Дата
Москва 27	15	20.12.2006	0.85	2 332	108.31	0	4.58	-0.03	14.02.2006
Москва 29	10	05.06.2008	2.03	4 856	108.27	0	6.13	-0.01	22.02.2006
Москва 31	10	20.05.2007	1.14	5 000	105.15	-0.05	5.74	-0.01	26.02.2006
Москва 36	10	16.12.2008	2.56	3 900	110.25	0	6.06	0	22.02.2006
Москва 37	10	23.09.2006	0.59	3 900	102.92	0	4.86	-0.02	20.02.2006
Москва 38	10	26.12.2010	4.07	5 000	114.35	0	6.59	0	20.02.2006
Москва 39	10	21.07.2014	5.99	5 000	111.8	-0.05	6.76	-0.04	26.02.2006
Москва 40	10	26.10.2007	1.58	4 900	106.25	-0.05	6.15	-0.01	26.02.2006
Москва 41	10	30.07.2010	3.68	3 378	111	0	6.37	0	15.02.2006
Москва 42	10	13.08.2007	1.48	4 826	105.9	0	5.88	0	17.01.2006
Москва 43	10	17.05.2008	1.98	5 000	108.21	0	6.16	0	22.02.2006
Москва 47	10	28.04.2009	2.71	5 000	111.2	0	5.79	0	20.02.2006
Башкорт4об	8.02	13.09.2007	1.50	500	101.4	0	7.17	0	16.02.2006
Белгор3	14.5	29.04.2008	1.85	320	112.25	0	7.72	-0.01	22.02.2006
Белгор4	8.38	10.11.2010	4.01	2 000	102.9	0	7.86	0	22.02.2006
ВолгогрОб1	13	17.06.2010	3.38	700	110	0.2	7.52	-0.01	26.02.2006
ВолгогрОбл	13	11.06.2009	2.73	600	108.4	0	7.66	0	16.02.2006
ВоронежОб2	13	18.06.2009	2.73	500	118.21	3.41	6.33	0	26.02.2006
ВоронежОбл	13	15.12.2007	1.69	600	109.8	-0.53	7.33	-0.01	26.02.2006
ИркОбл31-1	10	17.12.2009	3.33	1 500	104.3	0	7.26	-0.01	20.02.2006
ИркОбл31-2	8.5	23.10.2008	2.43	900	101.5	0.4	7.26	0	26.02.2006
КалужОбл	10	24.12.2007	1.77	300	103	0	7.81	0	14.02.2006
КОМИ 5в об	14	24.12.2007	1.71	500	110.52	-0.48	7.45	0.27	26.02.2006
КОМИ 6в об	14	14.10.2010	3.68	700	119	0	7.59	-0.01	20.02.2006
КОМИ 7в об	12	22.11.2013	5.59	1 000	112.4	1.9	7.3	0	26.02.2006
Киров 1 об	8.39	22.12.2008	2.61	400	101.42	0	7.76	0	21.02.2006
КостромОб4	12	11.03.2008	1.74	800	108.25	-0.1	7.35	-0.01	26.02.2006
КраснодКр	10.5	15.05.2007	1.13	1 000	103.4	0	7.22	-0.01	22.02.2006
КраснЯрКр2	10.95	26.10.2006	0.66	1 500	102.65	-0.06	6.98	0.03	26.02.2006
КраснЯрКр3	7	01.10.2008	2.40	3 000	99.55	0.2	7.13	0	26.02.2006
ЛенОбл-2об	14.01	08.12.2010	3.84	800	126.5	0	7.47	0	20.02.2006
ЛенОбл-3об	13.5	05.12.2014	5.98	1 300	129.5	0	7.8	0	20.02.2006
Липецкобл	7	19.09.2007	1.57	300	100.32	0	6.95	0	31.01.2006
Мос.обл.3в	11	19.08.2007	1.39	4 000	106.15	0	6.66	-0.01	21.02.2006
Мос.обл.4в	11	21.04.2009	2.64	9 600	111.9	0	6.94	0	21.02.2006
Мос.обл.5в	10	30.03.2010	3.31	9 000	109.15	0.15	6.89	-0.16	26.02.2006
НижгорОбл1	11.8	01.11.2006	0.69	1 000	103.2	0	7.09	-0.02	22.02.2006
НовсиОбл1	13.5	27.07.2006	0.41	1 500	102.6	0.06	7.2	0.19	26.02.2006
НовсиОбл2	13.3	29.11.2007	1.66	2 000	110.1	0	7.31	-0.01	21.02.2006
НовсиОбл3	9	15.12.2009	3.35	2 500	102.24	0	7.78	0	22.02.2006
Самара03-1	12	04.07.2006	0.38	1 185	102.49	0	4.82	-0.05	17.02.2006
СамарОбл 2	7	09.09.2010	3.95	2 000	100.24	0	6.93	0	16.02.2006

ТверОбл об	16.9	23.11.2006	0.74	1 000	106.48	-0.52	7.99	-0.04	26.02.2006
ТверОбл об2	7.95	30.11.2008	2.59	800	101.05	0	7.74	0	08.02.2006
Томск.об-2	11	27.07.2006	0.41	500	102	0.15	6.06	-0.04	26.02.2006
Томск.об-3	11	13.10.2007	1.55	600	104.83	0	7.31	-0.01	20.02.2006
Томск.об-4	9	09.11.2009	3.26	900	100.35	0	7.67	0	21.02.2006
Хабаровск5	11	05.10.2006	0.62	700	101.88	0	7.13	-0.02	22.02.2006
ХантМан5об	12	27.05.2008	1.99	3 000	111.9	0	6.33	0	16.02.2006
Чувашия-03	9.5	13.04.2007	1.07	500	102.85	0	7.01	-0.01	14.02.2006
Чувашия-04	12.33	27.03.2009	2.53	750	114.05	0	7.29	0	21.02.2006
Якут-04 об	13	16.03.2006	0.08	1 000	100.35	0	5.45	-0.44	16.02.2006
Якут-05 об	9	21.04.2007	1.07	800	101.6	-0.05	7.29	0.04	26.02.2006
Якут-06 об	10	13.05.2010	3.43	2 000	108.25	0	7.57	-0.01	22.02.2006
Якут-10 об	12	17.06.2008	2.01	800	108.05	-0.45	8.38	-0.01	26.02.2006
ЯНАО-1 об	11	03.08.2008	2.17	1 800	107.75	0	6.79	-0.01	22.02.2006
ЯрОбл-02	13.28	03.07.2007	1.25	1 000	107.6	0	7.12	-0.02	22.02.2006
ЯрОбл-03	12	17.11.2006	0.75	700	103.5	0	7.02	-0.02	16.02.2006
ЯрОбл-04	11	26.05.2009	2.73	1 000	109.2	0	7.37	0	21.02.2006
Барнаул 01	13	14.12.2006	0.80	200	100	-4.1	13.64	6.11	26.02.2006
Брянск	14	11.10.2006	0.62	200	103.9	-0.1	7.54	-0.03	26.02.2006
Волгогр 01	10.2	17.07.2008	2.14	450	104.35	0	7.8	0	22.02.2006
Казань01об	10.5	21.07.2006	0.40	1 000	101.05	-0.07	7.99	-0.02	26.02.2006
Казань02об	10	11.04.2007	1.04	1 000	102.95	0	7.42	-0.01	22.02.2006
КрасЯрск04	12.5	27.10.2006	0.68	603	103.8	0	6.75	-0.02	22.02.2006
КрасЯрск05	6.19	18.10.2008	2.48	1 000	99.5	0	7.9	0	20.02.2006
Новсиб 2об	12	07.12.2006	0.79	1 500	103.88	0	6.99	-0.02	22.02.2006
Ногинск-01	15	22.06.2006	0.32	250	102	0.4	8.75	-0.06	26.02.2006
Пермь 1	12	15.12.2006	0.86	200	100.32	0	12.08	0	03.02.2006
Томск 1	12	22.11.2007	1.80	210	105.75	0	7.09	-0.01	29.12.2005
УФА-2003-1	10.03	18.07.2006	0.40	400	101	0	7.45	-0.02	22.02.2006
Уфа-2004об	10.03	03.06.2008	2.01	110	104.55	-0.05	7.94	0.02	26.02.2006

Источник: Reuters



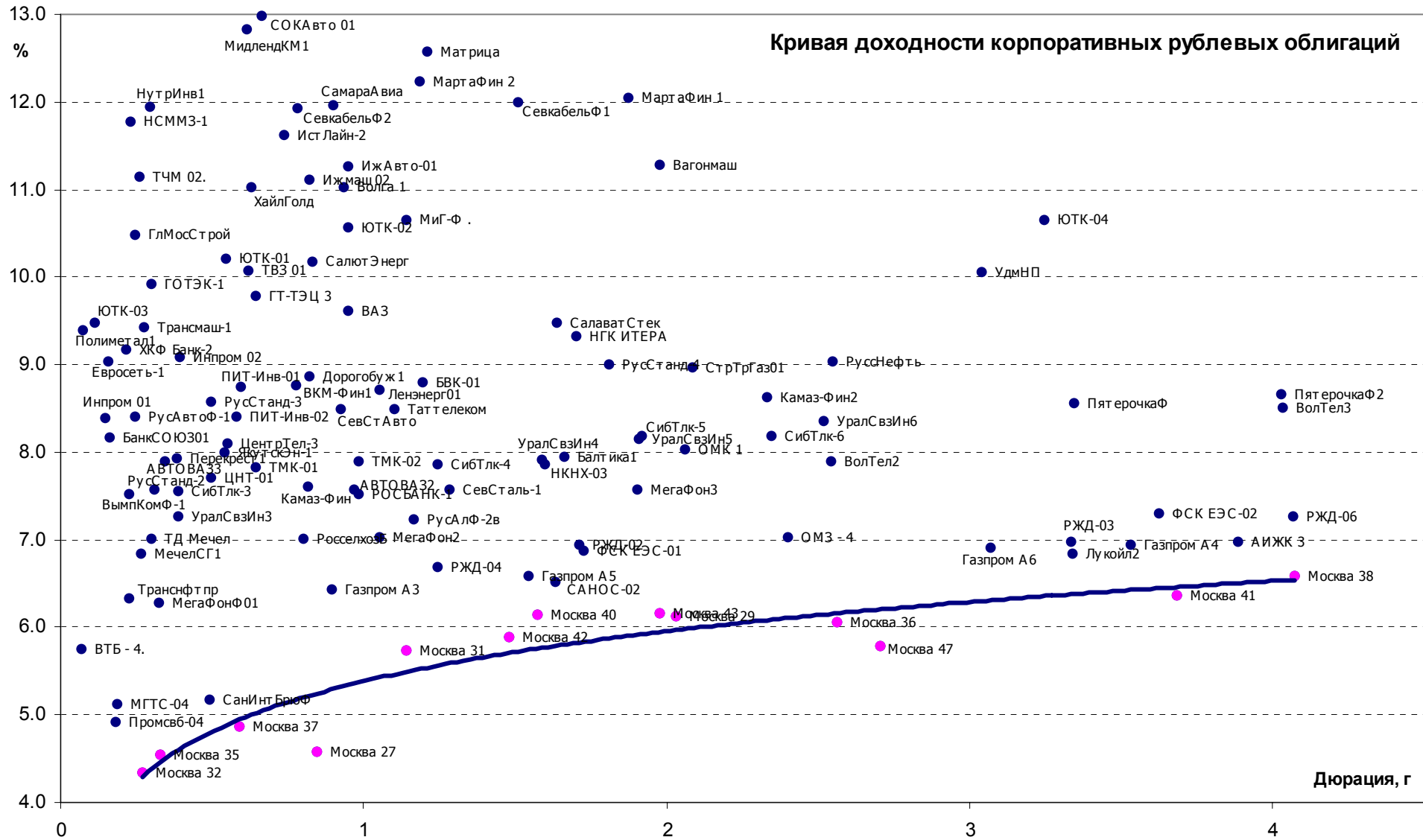
Итоги торгов корпоративными рублевыми облигациями

Эмиссия	Купон	Дата погашения	Дюрация	Объем,млн.	Оферта	Цена	Изм.	Дох.	Изм.	Дата
ВТБ - 4.	5.6	19.03.2009	0.07	5 000	23.03.2006	99.99	-0.36	5.76	0.01	26.02.2006
Газпром АЗ	8.11	18.01.2007	0.89	10 000		101.51	-0.49	6.43	-0.01	26.02.2006
Газпром А4	8.22	10.02.2010	3.53	5 000		104.75	-0.1	6.95	0.03	26.02.2006
Газпром А5	7.58	09.10.2007	1.55	5 000		101.65	-0.45	6.59	0	26.02.2006
Газпром А6	6.95	06.08.2009	3.07	5 000		100.45	0.15	6.93	0.02	26.02.2006
Лукойл2	7.25	17.11.2009	3.34	6 000		101.68	-0.12	6.84	0	26.02.2006
РЖД-02	7.75	05.12.2007	1.71	4 000		101.5	0	6.94	0	22.02.2006
РЖД-03	8.33	02.12.2009	3.34	4 000		104.8	-0.3	6.98	0	26.02.2006
РЖД-04	6.59	14.06.2007	1.24	10 000		100	0	6.69	0	22.02.2006
РЖД-06	7.35	10.11.2010	4.07	10 000		100.8	-0.05	7.27	0	26.02.2006
ФСК ЭЭС-01	8.8	18.12.2007	1.73	5 000		103.4	0.15	6.87	-0.01	26.02.2006
ФСК ЭЭС-02	8.25	22.06.2010	3.63	7 000		103.95	0.1	7.3	-0.04	26.02.2006
АИЖК 3	9.4	15.10.2010	3.88	2 250		107.8	-0.2	6.98	0	26.02.2006
Балтика1	8.75	20.11.2007	1.66	1 000		101.5	0	7.95	0	22.02.2006
ВБД ПП 1	11.24	11.04.2006	0.12	1 500		100.41	-0.04	0	0	26.02.2006
ВымпКомФ-1	9.899	16.05.2006	0.23	3 000		100.5	0	7.53	-0.03	22.02.2006
Ленэнерго1	10.25	19.04.2007	1.05	3 000		101.8	0.05	8.72	-0.01	26.02.2006
МегаФон2	9.28	11.04.2007	1.05	1 500		102.5	0	7.02	-0.01	20.02.2006
МегаФон3	9.25	15.04.2008	1.90	3 000		103.5	0	7.57	-0.01	22.02.2006
МегаФонФ01	11.5	07.06.2006	0.33	1 500		101.4	0	6.28	-0.06	08.02.2006
МечелСГ1	10.69	22.11.2007	0.27	2 000	25.05.2006	100.9	0	6.84	-0.04	17.02.2006
Перекрест1	8.81	08.07.2008	0.38	1 500	11.07.2006	100.35	0	7.93	-0.01	21.02.2006
ПятерочкаФ	11.45	12.05.2010	3.34	1 500		110.65	0	8.56	0	21.02.2006
ПятерочкаФ2	9.3	14.12.2010	4.03	3 000		103.1	-0.2	8.67	0	26.02.2006
РусАлФ-2в	8	20.05.2007	1.16	5 000		101	0	7.24	-0.01	22.02.2006
РуссНефть	9.25	10.12.2010	2.55	7 000	12.12.2008	100.95	0.05	9.04	0	26.02.2006
САНОС-02	10	10.11.2009	1.64	3 000	13.11.2007	105.7	0	6.52	0	22.02.2006
СевСталь-1	8.1	28.06.2007	1.28	3 000		100.8	0	7.58	-0.01	17.02.2006
СтрТрГаз01	9.6	25.06.2008	2.08	3 000		101.68	0	8.97	0	22.02.2006
Татнефть-3	12	01.07.2006	0.41	1 500		102.7	0	3.92	-0.06	31.01.2006
ТД Мечел	11.75	12.06.2009	0.30	3 000	16.06.2006	101.39	-0.06	7.01	0.17	26.02.2006
Трансфлтр	8.9	10.05.2006	0.22	1 000		100.5	0	6.33	-0.03	17.02.2006
АВТОВА32	9.2	13.08.2008	0.97	3 000	14.02.2007	101.6	-0.05	7.58	-0.01	26.02.2006
АВТОВА33	9.7	22.06.2010	0.34	5 000	27.06.2006	100.6	0	7.9	-0.02	22.02.2006
БанкСОЮЗ01	9.65	24.04.2008	0.16	1 000	27.04.2006	100.27	-0.03	8.16	0.3	26.02.2006
БК-01	11.43	07.06.2007	1.19	300		103.3	0	8.8	-0.01	20.02.2006
ВАЗ	10.95	15.03.2007	0.95	300		101.5	0.44	9.62	0	26.02.2006
ВолТел2	13	30.11.2010	2.45	1 000	02.12.2008	101.1	0.8	7.89	0	26.02.2006
ВолТел3	8.5	30.11.2010	4.03	2 300		100.5	-0.5	8.51	0	26.02.2006
Дорогобуж1	9.9	11.06.2008	0.82	900	13.12.2006	100.89	0	8.87	0	16.02.2006
ИжАвто-01	10.7	14.03.2007	0.95	1 200		99.74	0.43	11.26	-0.47	26.02.2006
Инпром 01	12.5	20.04.2007	0.15	500	21.04.2006	100.58	0.09	8.39	0.07	26.02.2006
Инпром 02	12	15.07.2010	0.39	1 000	20.07.2006	101.15	0.05	9.09	-0.16	26.02.2006
Камаз-Фин	6	11.11.2006	0.82	1 200		99	0	7.6	0	17.01.2006
Камаз-Фин2	8.45	17.09.2010	2.33	1 500	19.09.2008	100	0.01	8.62	0	26.02.2006
МГТС-04	10	22.04.2009	0.19	1 500	26.04.2006	100.76	0	5.12	-0.08	16.02.2006
НГК ИТЕРА	9.75	07.12.2007	1.70	2 000		101	0	9.32	0	22.02.2006
НКНХ-03	8	01.09.2007	1.60	2 000		100.25	0	7.87	0	29.12.2005
НКНХ-04	9.99	26.03.2012	2.61	1 500	30.03.2009	107.8	0	7.25	-0.01	22.02.2006
ОМЗ - 4	14.25	26.02.2009	2.40	900		103.6	0	7.02	-0.03	21.02.2006
ОМК 1	9.2	12.06.2008	2.06	3 000		102.7	0	8.03	0	21.02.2006
ПИТ-Инв-01	12	28.09.2006	0.60	1 000		101.9	0	8.75	-0.01	22.02.2006
ПИТ-Инв-02	14.25	23.03.2009	0.58	1 500	25.09.2006	103.3	-0.15	8.4	3	26.02.2006
Промсвб-04	10	01.11.2007	0.18	600	04.05.2006	100.9	-0.05	4.92	-0.07	26.02.2006
РОСБАНК-1	9.25	15.02.2009	0.98	3 000	14.02.2007	101.7	0	7.52	-0.01	20.02.2006
РосселхозБ	7.5	04.06.2008	0.80	3 000	06.12.2006	100.5	0	7.01	0	17.02.2006
РусАвтоФ-1	14	22.05.2006	0.35	500		101.25	0	8.41	-0.07	21.02.2006
РусСтанд-2	14.038	14.06.2006	0.31	1 000		101.85	0	7.57	-0.06	21.02.2006
РусСтанд-3	12.9	22.08.2007	0.50	2 000	23.08.2006	100	0	8.57	0	22.02.2006
РусСтанд-4	8.99	03.03.2008	1.81	3 000		100	0	9	0.06	13.02.2006
СанИнтБрюФ	13	15.08.2006	0.49	2 500		103.56	0	5.18	-0.04	17.02.2006
СевСтАвто	11.25	21.01.2010	0.92	1 500	25.01.2007	102.5	0	8.5	0	22.02.2006
СибТлк-3	14.5	14.07.2006	0.39	1 530		102.55	0	7.56	-0.05	22.02.2006
СибТлк-4	12.5	05.07.2007	1.25	2 000		106	0.15	7.87	-0.01	26.02.2006

СибТлк-5	9.2	25.04.2008	1.92	3 000		102.28	-0.06	8.18	0	26.02.2006
СибТлк-6	7.85	16.09.2010	2.34	2 000	18.09.2008	99.59	0.34	8.19	-0.11	26.02.2006
СОКАвто 01	12.6	24.04.2008	0.66	1 100	26.10.2006	99.97	0.22	12.98	0	26.02.2006
Таттелеком	11.75	06.05.2007	1.10	600		103.95	0	8.5	0	21.02.2006
ТМК-01	10.3	20.10.2006	0.65	2 000		101.6	-0.05	7.82	0.07	26.02.2006
ТМК-02	11.09	24.03.2009	0.98	3 000	27.03.2007	102.45	0.05	7.89	-0.01	26.02.2006
ТЧМ 02.	11	02.12.2007	0.26	1 000	02.06.2006	100	0.1	11.15	0	26.02.2006
УдмНП	9.5	01.09.2009	3.04	1 500		99.85	0	10.06	0	17.02.2006
УралСвзИн3	14.25	18.07.2006	0.39	3 000		102.64	0.24	7.27	-0.29	26.02.2006
УралСвзИн4	9.99	01.11.2007	1.59	3 000		103.4	-0.2	7.92	0.12	26.02.2006
УралСвзИн5	9.19	17.04.2008	1.91	2 000		102.3	0	8.15	0	21.02.2006
УралСвзИн6	8.2	17.11.2011	2.52	2 000	20.11.2008	100	0	8.36	0	22.02.2006
ХКФ Банк-2	8.5	11.05.2010	0.22	3 000	16.05.2006	99.88	0	9.17	0.01	26.02.2006
ЦентрТел-3	12.35	15.09.2006	0.55	2 000		102.31	-0.09	8.1	-0.02	26.02.2006
ЮТК-01 .	14.24	14.09.2006	0.55	1 500		102.2	0.37	10.21	-0.22	26.02.2006
ЮТК-02 .	10.5	07.02.2007	0.95	1 500		100.16	-0.14	10.57	0.05	26.02.2006
ЮТК-03 .	12.3	10.10.2009	0.11	3 500	08.04.2006	100.3	0.2	9.47	-0.17	26.02.2006
ЮТК-04	10.5	09.12.2009	3.25	5 000		99.8	-0.25	10.66	0	26.02.2006
ЯкутскЭН-1	14	31.08.2006	0.54	400		103	0	8	-0.03	14.02.2006
Балтимор01	1	05.09.2006	0.53	500		94.52	0	12.57	0.07	22.02.2006
Вагонмаш	13.5	19.06.2008	1.98	300		104.99	-0.06	11.28	0	26.02.2006
ВКМ-Фин1	10.25	04.06.2008	0.78	1 000	06.12.2006	101.19	0.24	8.77	-0.28	26.02.2006
Волга 1	12	13.03.2007	0.93	1 500		101.2	0	11.03	0	26.02.2006
ГлМосСтрой	13	27.05.2007	0.25	2 000	27.05.2006	100.69	0.19	10.48	1.11	26.02.2006
ГОТЭК-1	12.5	06.06.2006	0.30	431		100.7	0	9.92	-0.03	17.02.2006
ГТ-ТЭЦ 3	12.04	18.04.2008	0.65	1 500	20.10.2006	101.49	0.04	7.63	-2.16	26.02.2006
Евросеть-1	16.33	25.04.2006	0.16	722		101.1	0.05	9.04	-0.12	26.02.2006
Ижмаш 02	13.55	17.06.2008	0.82	1 000	19.12.2006	102.01	0	11.12	-0.01	22.02.2006
ИстЛайн-2	11.59	22.05.2008	0.74	3 000	23.11.2006	100.16	0.01	11.62	0.06	26.02.2006
МартаФин 1	14.84	22.05.2008	1.87	700		105.95	0.21	12.05	-0.12	26.02.2006
МартаФин 2	11.75	06.12.2009	1.18	1 000	07.06.2007	99.8	0	12.24	0	21.02.2006
Матрица Фин1	12.32	10.12.2008	1.21	1 200	13.06.2007	100.1	0	12.57	0	17.02.2006
МиГ-Ф .	16	03.06.2009	1.14	1 000	06.06.2007	100.1	-0.1	10.66	0	26.02.2006
МидлендКМ1	12.5	05.10.2006	0.62	530		100	0	12.83	0	22.02.2006
НСММЗ-1	12.1	19.05.2008	0.23	1 000	22.05.2006	100.1	-0.3	11.78	-0.01	26.02.2006
НутрИнв1	12	09.06.2009	0.29	1 200	13.06.2006	100.15	0.12	11.95	0	26.02.2006
Полиметал1	17	21.03.2006	0.07	750		100.44	0	9.39	-0.33	22.02.2006
СалютЭнерг	10.15	25.12.2007	0.83	3 000	26.12.2006	100.14	-0.08	10.18	0.44	26.02.2006
СалаватСтек2	9.28	28.10.2009	1.64	1 200	31.10.2007	100	0	9.48	0	10.02.2006
СамараАвиа	15	08.03.2007	0.90	350		102.25	0.15	11.96	-0.18	26.02.2006
СевкабельФ1	12.5	06.10.2007	1.51	500		101.45	0	12.02	0.02	22.02.2006
СевкабельФ2	11.5	28.11.2008	0.78	1 000	09.12.2006	100.05	-0.05	11.93	0.08	26.02.2006
ТВЗ 01	14.6	10.10.2006	0.62	750		102.75	-0.25	10.08	0.41	26.02.2006
Трансмаш-1	14	01.12.2007	0.27	1 500	01.06.2006	101.15	0	9.43	-0.05	21.02.2006
УралВагЗФ	13.36	30.09.2008	0.60	2 000	03.10.2006	102.6	0.2	8.95	-0.02	26.02.2006
ХайлГолд	12	02.04.2008	0.63	750	04.10.2006	100.8	0	11.02	-0.01	17.02.2006
ЦНТ-01	16	22.08.2006	0.50	500		103.99	0	7.71	-0.05	22.02.2006

Источник: Reuters

Кривая доходности корпоративных рублевых облигаций



	Электронный адрес	Телефон
Заместитель председателя Правления		
Сапрыкин Константин Викторович	info@banksoyuz.ru	729-55-49
Анализ финансовых рынков		
Богословский Дмитрий	Research@banksoyuz.ru	729-55-00 (5385)
Красникова Мария	Research@banksoyuz.ru	729-55-00 (5666)
Свиридов Станислав	Research@banksoyuz.ru	729-55-00 (5668)
Лукьянов Павел	Research@banksoyuz.ru	729-55-00 (5272)
Долговые инструменты		
Автухов Михаил	bond@banksoyuz.ru	729-55-07 (5280)
Спаскин Андрей	SpasskinAY@banksoyuz.ru	729-55-00 (5458)
Голубничий Денис	Denis.Golubnichy@banksoyuz.ru	729-55-00 (5689)
Долговой рынок капитала		
Бахшиян Шаген	BahshiyanSG@banksoyuz.ru	729-55-67 (5311)
Барков Дмитрий	BarkovDV@banksoyuz.ru	729-55-00 (5653)
Брокерское обслуживание и доверительное управление		
Ищенко Николай	broker@banksoyuz.ru	729-55-00 (5681)
Кононов Максим	Maxim.Kononov@banksoyuz.ru	729-55-00 (5660)
Операции на фондовых рынках		
Гаврисев Андрей	GavrisevAV@banksoyuz.ru	729-55-61 (5388)
Подставкин Алексей	lexa@banksoyuz.ru	729-55-61 (5391)
Шомахов Павел	ShomahovPY@banksoyuz.ru	729-55-61 (5389)
Денежные рынки		
Спиридонов Александр	SpiridonovAB@banksoyuz.ru	729-55-61 (5244)
Оценка финансовых рисков		
Куринов Наран	KurinovNB@banksoyuz.ru	729-55-00 (5201)



Акционерный коммерческий банк «СОЮЗ»
Москва, 127006 ул. Долгоруковская, д.34, стр.1
Тел.: (095) 729-5500; факс: (095) 729-5505
E-mail: info@banksoyuz.ru Internet: www.banksoyuz.ru

Важная информация

Настоящий документ имеет исключительно информационное значение и не может рассматриваться как предложение или побуждение к покупке или продаже ценных бумаг, а также связанных с ними финансовых инструментов. Описание любой компании или компаний, или/и их ценных бумаг, или рынков, или направлений развития, упомянутых в данном документе, не предполагают полноты их описания. Утверждения относительно прошлых результатов необязательно свидетельствуют о будущих результатах.

Несмотря на то, что информация, изложенная в настоящем документе, была собрана из источников, которые Банк СОЮЗ считает надежными, Банк СОЮЗ не дает гарантий относительно их точности или полноты. При принятии инвестиционного решения инвесторам следует провести собственный анализ всех рисков, связанных с инвестированием в ценные бумаги. Банк СОЮЗ, его руководство, представители и сотрудники не несут ответственности за любой прямой или косвенный ущерб, наступивший в результате использования информации изложенной в настоящем документе.

Банк СОЮЗ и связанные с ним стороны, должностные лица и/или сотрудники Банка и/или связанные с ними стороны могут владеть долями капитала компаний или выполнять услуги для одной или большего числа компаний, упомянутых в настоящем документе, и/или намереваются приобрести такие доли капитала и/или выполнять либо намереваться выполнять такие услуги в будущем (с учетом внутренних процедур Банка СОЮЗ по избежанию конфликтов интересов). Банк СОЮЗ и связанные с ним стороны могут действовать или уже действовали как дилеры с ценными бумагами или другими финансовыми инструментами, указанными в настоящем документе, или ценными бумагами, лежащими в основе таких финансовых инструментов или связанными с вышеуказанными ценными бумагами. Кроме того, Банк СОЮЗ может иметь или уже имел взаимоотношения, или может предоставлять или уже предоставлял финансовые услуги упомянутым компаниям (включая инвестиционные банковские услуги, фондовый рынок и прочее). Банк СОЮЗ может использовать информацию и выводы, представленные в настоящем документе, до его публикации.

Все выраженные оценки и мнения, представленные в настоящем документе, отражают исключительно личное мнение каждого аналитика, частично или полностью отвечающего за содержание данного документа

По вопросам проведения операций с ценными бумагами обращайтесь в отдел клиентского обслуживания: (095) 729-55-00