



27 апреля 2007 г.

Лукьянов Павел

Бодрин Юрий

Экономические индикаторы

Новости короткой строкой

Денежный и валютный рынки

Показатель	Посл.	Пред.	Нач. мес.	Нач. года
Остатки на кор/сч ЦБ	414.4	433.5	695.2	643.9
Mibor 1 дн.	4.09	4.04	4.89	6.87
Libor 6m	5.36	5.35	5.32	5.37
Euribor 6m	4.13	4.12	4.04	3.85
Ставка Fed Funds	5.25	5.25	5.25	5.25
Ставка ЕЦБ	3.75	3.75	3.75	3.50
Курс ЦБ USD/RUR	25.6934	25.6948	26.0204	26.3311
Курс EUR/USD	1.3601	1.3638	1.3331	1.3199

Долговые рынки

Показатель	Посл.	Пред.	Нач.мес.	Нач. года
10Y UST	4.698	4.652	4.644	4.704
Rus' 30	113.836	114.097	113.561	113.212
Индекс EMBI+	157	158	168	169
Индекс EMBI+ Rus	93	94	101	96
Индекс RCBI-с	149.08	149.16	148.41	147.04
Москва 39	6.53	6.49	6.56	6.69
Газпром А6	6.67	6.57	6.70	6.67
ОФЗ 46018	6.52	6.52	6.56	6.52

Товарные и фондовые рынки

Показатель	Посл.	Пред.	Нач.мес.	Нач. года
Индекс Dow Jones	13105.50	13089.89	12348.75	12463.2
Индекс РТС	1960.40	1973.48	1940.47	1798.63
Oil Brent	67.32	68.31	67.96	61.05
Gold	673.30	684.60	664.50	634.00

Сегодняшняя статистика

Показатель	Страна	Период	Время	Прогноз
Текущий счет	еврозона	февраль	12.00 МСК	2.0 млрд.
Базовый индекс PCE	США	Q1	16.30 МСК	2.1%
Первая оценка ВВП	США	Q1	16.30 МСК	1.8%
Индекс доверия Мичигана	США	апрель	18.00 МСК	85.3

- ✓ Глава ФРБ Сан-Франциско Йеллен: ФРС не довольна нынешним уровнем инфляции
- ✓ Эквадор снова угрожает не платить по незаконным долгам
- ✓ Транскапиталбанк («В1») разместил 3-летние ноты на \$175 млн. под 9.125%
- ✓ Банк Москвы разместил 10-летние евробонды на \$400 млн. по ставке mid-swaps + 180 б.п. (6.807%)
- ✓ «Эксперт РА» повысил рейтинг качества корпоративного управления ОАО «ММК» до уровня «А».
- ✓ Процентная ставка по девятому купону по облигациям серии 05 ОАО «Группа Компаний ПИК» определена в размере 9.20% годовых.
- ✓ Ставка 1 купона по облигациям ООО «ПИВДОМ» утверждена в размере 13.00% годовых.
- ✓ Ставка 1 купона по облигациям серии 01 ОАО ОГК-6 утверждена в размере 7.55% годовых.
- ✓ Ставка 1 купона по облигациям ОАО АКБ «Связь-Банк» определена в размере 8.90% годовых.
- ✓ Агентство Moody's поставило рейтинги АБСОЛЮТ-БАНКА на пересмотр с возможным повышением

Рынок внешних долгов

Позиционные торги и рост американских фондовых индексов на фоне сильных корпоративных отчетов способствовали дальнейшему увеличению доходности облигаций Казначейства США. Масла в огонь подлили комментарии представителей ФРС, еще раз напомнивших, что инфляции в крупнейшей экономике мира все еще остается высокой. Ставки по 10-летним нотам достигли 4.69%, укладываясь в наш центральный прогноз о сохранении доходности в диапазоне 4.6-4.7% и на уровне не менее 4.6% до конца весны. Сегодня внимание рынка будет приковано к первой оценке ВВП США за первый квартал 2007 года, которая ожидается на уровне 1.8% (в последней четверти 2006 года экономика США выросла на 2.5% годовых). На наш взгляд, снижение в секторе недвижимости, а также более скромные данные по розничным продажам и заводским запасам в первые месяцы года уже заложены в пониженных ожиданиях аналитиков. Поэтому даже при слабом индексе потребительского доверия Мичигана (апрельское значение ожидается на самом низком уровне за последние 7 месяцев) и росте ВВП доходность бумаг, скорее всего, не покажет значительного снижения.

Второй день в отрыве от растущего индекса Dow и второй день коррекции продемонстрировали в четверг высокодоходные еврооблигации развивающихся стран, хотя их снижение отставало от облигаций Казначейства США, что привело к сокращению рискованной премии EMBI+ до 157 б.п. и отражает все еще сохраняющийся аппетит на риск. Фиксация прибыли коснулась практически всех выпусков, особенно тех, которые росли в последние дни – неиндикативных бумаг Колумбии, Бразилии, Турции и Венесуэлы, которые потеряли более 150 б.п. по цене. Долги другого экспортера, Эквадора, снизились также после заявлений министра финансов Рикардо Патино о том, что страна не будет платить по незаконным внешним долгам. В словах Патино ничего нового, но он снова заставил понервничать инвесторов, которые предпочли продать бумаги на дорогом рынке. Исключением из общей динамики стали еврооблигации Мексики, получившие поддержку за счет прогноза снижения инфляции и процентных ставок, а также принятия важной налоговой реформы. В итоге спрэд EMBI+ Мексики достиг нового исторического минимума на уровне 84 б.п. и мы предполагаем, что в случае принятия налогового законодательства произойдет повышение рейтинга, что будет способствовать дальнейшему сокращению спрэдов. Индикативный выпуск Мексика'26, предлагающий в длинном конце доходность, сопоставимую с Россией'28. т.е. около 5.9%. Но, учитывая, что в российском суверенном долге хороших идей не осталось, мексиканский долг будет пользоваться повышенным спросом. Мы думаем, что сегодня фиксация прибыли по emerging debts приостановится, инвесторы получат данные по ВВП для формирования новых краткосрочных позиций. На среднесрочной стратегии сегодняшний отчет, скорее всего, не отразится, и мы настроены на дальнейшее снижение доходности наших фаворитов из рейтинговой категории «BB».

Российские еврооблигации в целом также испытали коррекцию, хотя это, скорее, было вызвано ростом доходности базовых активов, чем общей тенденцией EM к фиксации прибыли. При этом снижение котировок суверенных долгов происходило неактивно, и спрэд EMBI+ по России достиг нового локального минимума на уровне 93 б.п., но, как обычно, ненадолго, и на дневных торгах в пятницу мы можем увидеть небольшое расширение. В корпоративных бумагах также преобладали продажи, хотя объемы наблюдались преимущественно в выпусках Газпрома. Исключением из общих настроений стал металлургический сектор, где ноты Северстали и особенно Евразхолдинга демонстрировали сильную динамику после публикации хорошей финансовой отчетности последней компании. Мы предполагаем, что новые уровни бумаг сохранятся, но в ближайшие дни их рост может прерваться под влиянием внешних факторов. Транскапиталбанк («B1») разместил свои 3-летние ноты на \$175 млн. по нижней границе ожидаемого диапазона под 9.125%. На наш взгляд, понятная структура собственности с участием иностранных организаций и РЖД несет достаточно низкие кредитные и административные риски, поэтому доходность этих нот выглядит привлекательной и имеет потенциал снижения, хотя ближайший ориентир подобрать сложно, поскольку другие банки с участием государственных компаний имеют, как правило, более высокий рейтинг. Также свои ноты разместил Банк Москвы на 10 лет на \$400 млн. под mid-swaps + 180 б.п.

Рынок внутренних долгов

На рынке рублевых облигаций в четверг четкого тренда не сложилось. Тем не менее стоит отметить, что в корпоративном секторе преобладали продажи, снизились в цене бумаги Лукойла 3 и 4 (-5 б.п. и -16 б.п. соответственно), Газпром А4 (-12 б.п.), ФСК ЕЭС 03 и 04 (-5 б.п. и -2 б.п. соответственно). Котировки ОФЗ вчера изменялись разнонаправленно. В то время, как спрос превышал предложение в ОФЗ 46005 (+2 б.п.), ОФЗ 26198 (+17 б.п.), ОФЗ 26199 (+5 б.п.), ОФЗ 27026 (+6 б.п.), снижались в цене следующие госбумаги - ОФЗ 46020 (-1 б.п.), ОФЗ 46018 (-1 б.п.), ОФЗ 25059 (-10 б.п.), ОФЗ 25058 (-10 б.п.) и др. Отметим, что продажи были неагрессивными и конъюнктура рынка в целом изменилась не сильно. А значит поводов для беспокойства пока нет. Кроме того, ставки МБК вчера снизились и теперь составляют порядка 3-3.50% годовых.

Вчера состоялось размещение дебютного облигационного займа ОАО АКБ «Связь-Банк». Объем займа составляет 2 млрд. рублей. Срок обращения 4 года, предусмотрена двухгодичная оферта. Эмитентом были удовлетворены 31 заявка из 36 на общую сумму 2 млрд. рублей по номинальной стоимости. Ставка первого купона была установлена в размере 8.90 % годовых, как и ожидалось. Эффективная доходность, соответствующая данной ставке купона составляет 9.20 % годовых. Несмотря на то, что инвесторам не было предоставлено премии к ожидаемому справедливому уровню, мы считаем, что размещение прошло успешно.

Сегодня на рынке рублевых облигаций, вероятнее всего, будут преобладать боковые движения. Не исключаем при этом, что в течение дня продажи могут превышать спрос. Связано такое явление будет с ухудшением внешнего фона, отметим, что вчера на рынке еврооблигаций доходности бумаг подрастали. А также с приближающимися выходными, в преддверии которых отдельные игроки рынка предпочтут зафиксировать полученные за предыдущие дни прибыли. Тем не менее, поддерживать рынок внутреннего долга продолжают - крепкие позиции национальной валюты на денежном рынке и хорошая ситуация с ликвидностью.

Таблица наших рекомендаций:

Эмитент	Дата рекомендации	Целевая цена	Текущая цена	Рекомендации
КОМИ 5в	23.01.2007	105.55-105.60	103.80	Покупать
ЯрОбл-05	22.01.2007	100.10	99.40	Покупать
Патэрсон	05.04.2007	100.50	100.15	Покупать
Макси-Групп 01	31.01.2007	98.40	98.18	Покупать
ТНИКОЛЬ Ф1	08.02.2007	101.00-101.30	100.45	Покупать
Воронежская область 34003	09.02.2007	108.10-108.40	107.05	Покупать

Итоги торгов государственными рублевыми облигациями

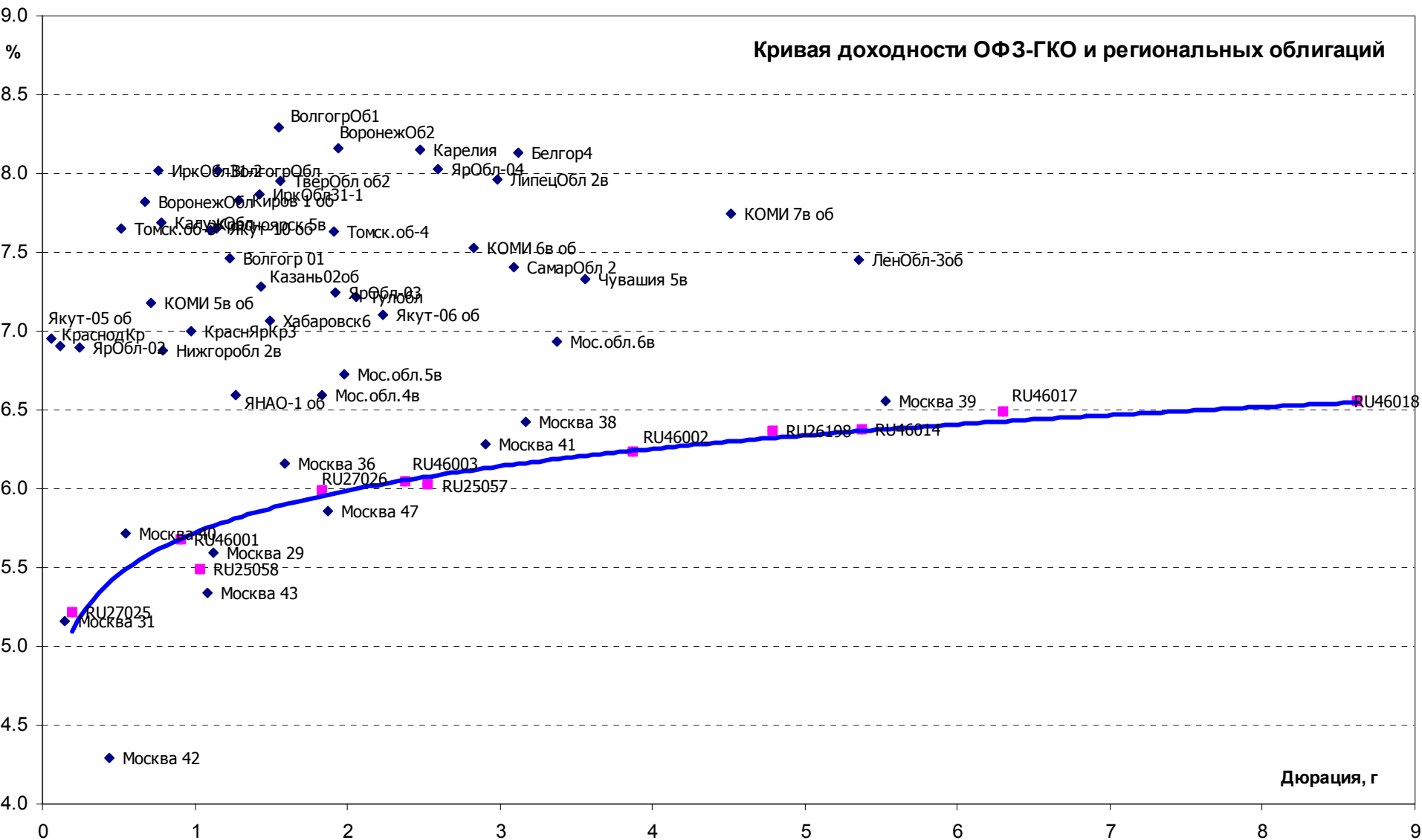
Эмиссия	Купон	Дата погаш.	Дюрация	Объем, млн.	Цена	Изм.	Дох.	Изм.	Дата
RU25057	7.4	20.01.2010	2.51	40 817	103.75	0.00	6.04	0	25.04.2007
RU25058	6.3	30.04.2008	0.98	40 655	100.60	-0.10	5.81	-0.57	26.04.2007
RU27025	6	13.06.2007	0.15	25 806	100.20	0.00	4.5	-0.03	20.04.2007
RU27026	7	11.03.2009	1.76	15 108	101.20	0.06	5.93	-0.03	26.04.2007
RU46001	10	10.09.2008	0.85	45 000	103.80	0.00	5.62	-0.01	25.04.2007
RU46002	9	08.08.2012	3.81	62 000	109.70	-0.20	6.15	0.05	26.04.2007
RU46003	10	14.07.2010	2.32	37 298	110.15	0.00	5.97	-0.01	26.04.2007
RU46014	9	29.08.2018	5.32	58 290	109.25	-0.05	6.32	0.01	26.04.2007
RU46017	8.5	03.08.2016	6.24	79 995	106.30	0.00	6.44	0	26.04.2007
RU46018	9	24.11.2021	8.57	73 695	111.29	-0.01	6.52	0	26.04.2007

Источник: Reuters

Итоги торгов региональными рублевыми облигациями

Эмиссия	Купон	Дата погаш.	Дюрация	Объем, млн.	Цена	Изм.	Дох.	Изм.	Дата
Москва 29	10	05.06.2008	1.05	591	103.80	0	6.49	-0.01	25.04.2007
Москва 31	10	20.05.2007	0.07	1 127	100.32	-0.08	4.93	1.04	26.04.2007
Москва 36	10	16.12.2008	1.51	460	106.25	0	6.03	0	26.04.2007
Москва 38	10	26.12.2010	3.11	5 000	112.50	-0.05	6.23	0.01	26.04.2007
Москва 39	10	21.07.2014	5.47	10 000	110.01	-0.19	6.53	0.04	26.04.2007
Москва 40	10	26.10.2007	0.54	193	102.40	0	5.19	-0.03	04.04.2007
Москва 41	10	30.07.2010	2.86	8 729	108.05	0	6.15	0	20.04.2007
Москва 42	10	13.08.2007	0.29	43	101.10	-0.93	6.36	3.18	26.04.2007
Москва 43	10	17.05.2008	1.03	452	105.50	0	4.72	-0.01	16.04.2007
Москва 47	10	28.04.2009	1.84	10 000	106.65	0	5.87	0	16.04.2007
Белгор4	8.38	10.11.2010	3.06	2 000	101.80	0	8.02	0	26.04.2007
ВолгогрОб1	11.99	17.06.2010	1.52	700	106.50	0	6.58	-0.01	16.04.2007
ВолгогрОбл	11.99	11.06.2009	1.08	600	102.80	-0.49	8.32	0.45	26.04.2007
ВоронежОб2	13	18.06.2009	1.90	500	108.55	0	7.81	0	19.04.2007
ВоронежОбл	13	15.12.2007	0.62	600	103.39	-0.01	7.69	-0.01	26.04.2007
ИркОбл31-1	9.5	17.12.2009	1.35	1 320	101.55	-0.2	7.94	0.15	26.04.2007
ИркОбл31-2	8	23.10.2008	0.97	540	100.14	-0.01	7.75	0.01	26.04.2007
КалужОбл	9	24.12.2007	0.69	300	100.86	0	7.75	-0.01	10.04.2007
Карелия	8.4	02.06.2010	2.75	500	99.95	0	8.14	0	27.03.2007
КОМИ 5в об	13	24.12.2007	0.64	500	104.00	-0.04	6.92	0.04	26.04.2007
КОМИ 6в об	13.5	14.10.2010	2.93	700	113.30	0	7.56	0	23.04.2007
КОМИ 7в об	10	22.11.2013	4.62	1 000	108.60	-0.25	7.30	0.05	26.04.2007
Киров 1 об	8.39	22.12.2008	1.15	270	100.65	0	8.02	-0.01	12.04.2007
КраснодКр	10	15.05.2007	0.05	1 000	100.11	0	7.69	-0.12	25.04.2007
КраснЯрКр3	7	01.10.2008	0.91	3 000	99.61	-0.09	7.03	0.1	26.04.2007
Ленобл-3об	12.5	05.12.2014	5.28	1 300	128.50	-0.6	7.34	0.09	26.04.2007
ЛипецОбл 2в	7.95	19.07.2011	2.94	1 500	100.63	0	7.87	0	19.04.2007
Мос.обл.4в	11	21.04.2009	1.82	9 600	108.60	0.01	6.51	-0.01	26.04.2007
Мос.обл.5в	10	30.03.2010	1.92	9 000	106.45	-0.16	6.69	0.08	26.04.2007
Мос.обл.6в	9	19.04.2011	3.46	12 000	107.55	0.05	6.92	0.04	26.04.2007
СамарОбл 2	6.82	09.09.2010	3.02	2 000	99.30	0	7.24	0	24.04.2007
ТверОбл об2	7.95	30.11.2008	1.52	800	100.60	0	7.76	0	19.04.2007
Томск.об-3	10	13.10.2007	0.47	600	101.25	-0.03	7.32	0.05	26.04.2007
Томск.об-4	8	09.11.2009	1.83	900	99.00	-0.15	7.73	0	26.04.2007
Тулобл	8.5	28.06.2009	2.00	1 500	103.35	-0.1	7.00	0.05	26.04.2007
Хабаровскб	8	24.11.2009	1.43	1 000	100.75	-0.01	7.20	0	26.04.2007
Чувашия 5в	7.85	05.06.2011	3.50	1 000	102.35	-0.06	7.31	0.02	26.04.2007
Якут-06 об	10	13.05.2010	2.17	2 000	106.75	-0.05	7.15	0.02	26.04.2007
Якут-10 об	12	17.06.2008	1.08	800	105.23	-0.32	7.38	0.29	26.04.2007
ЯНАО-1 об	10	03.08.2008	1.21	1 800	104.55	0.2	6.30	-0.18	26.04.2007
ЯрОбл-02	12.78	03.07.2007	0.19	1 000	101.14	-0.11	6.61	0.52	26.04.2007
ЯрОбл-04	10.5	26.05.2009	1.86	1 000	105.90	0.22	7.29	-0.12	26.04.2007
ЯрОбл-05	7.75	19.04.2011	#ЗНАЧ!	762	0.00	-99.6	7.68	0.04	
Волгогр 01	9.7	17.07.2008	1.19	450	101.95	0	7.83	-0.01	19.04.2007
КраснЯрск 5в	8.5	18.10.2008	1.42	1 000	100.75	-0.39	7.42	0.29	26.04.2007
Уфа-2004об	10.03	03.06.2008	1.05	110	102.70	0	7.56	-0.01	23.04.2007

Источник: Reuters

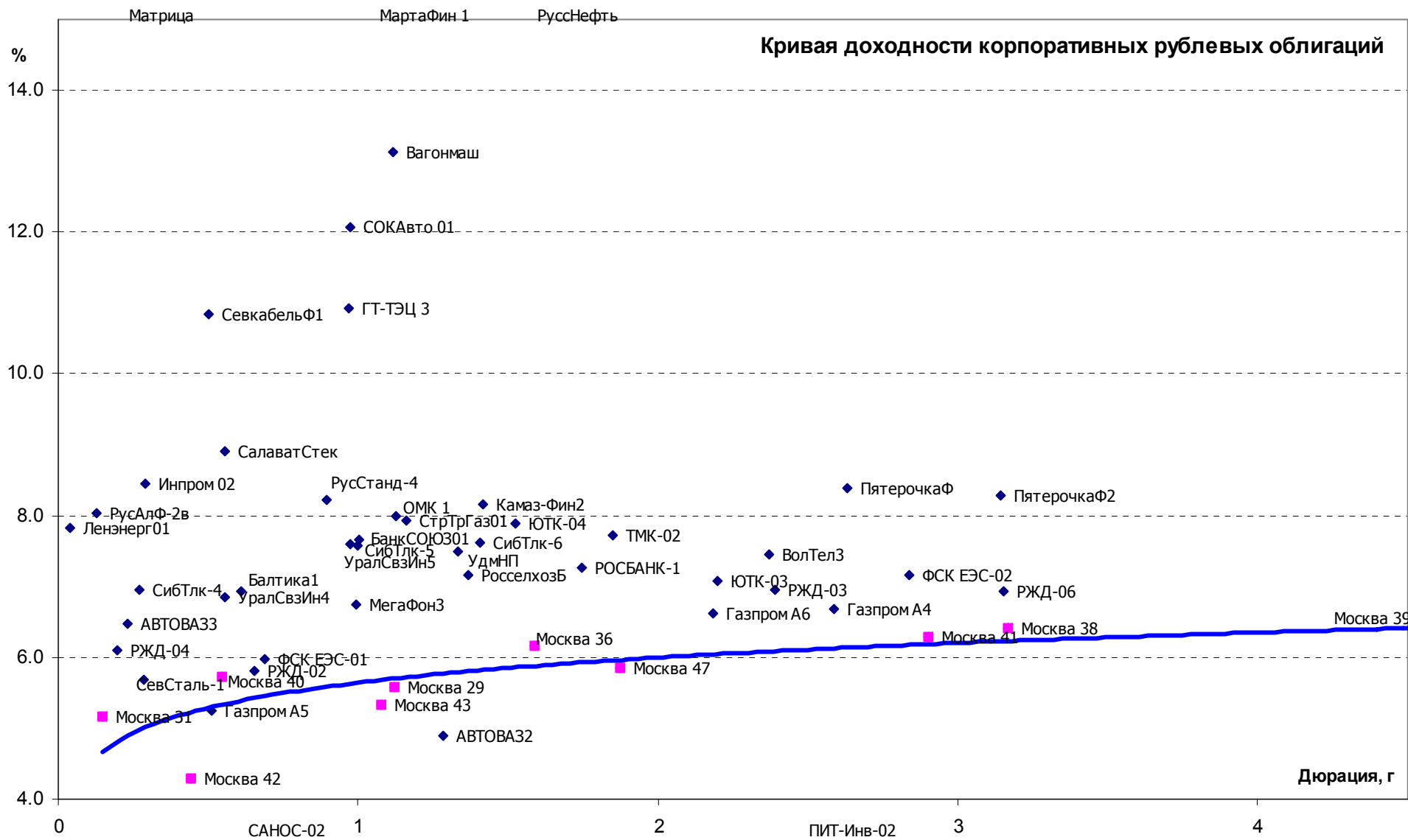


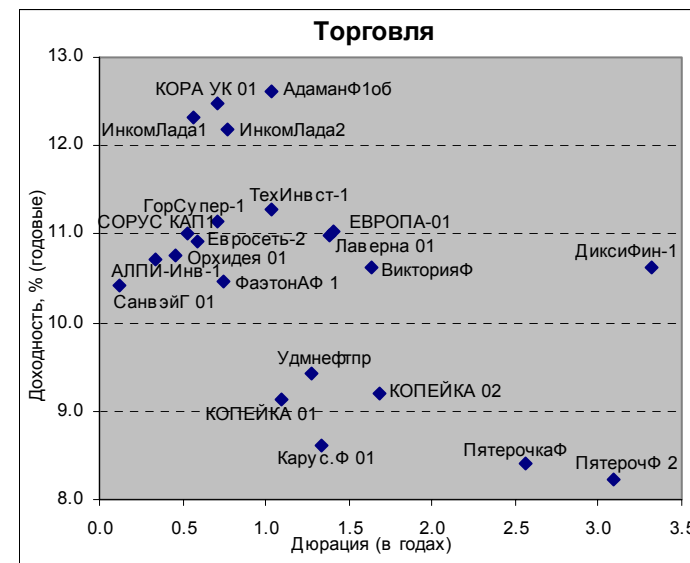
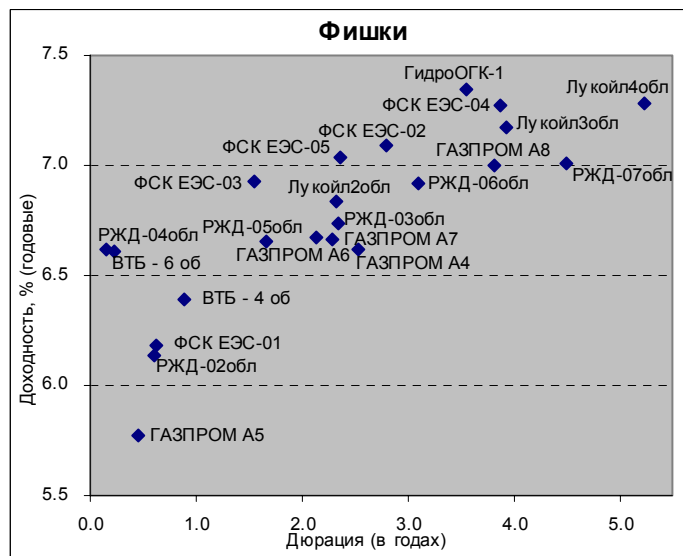
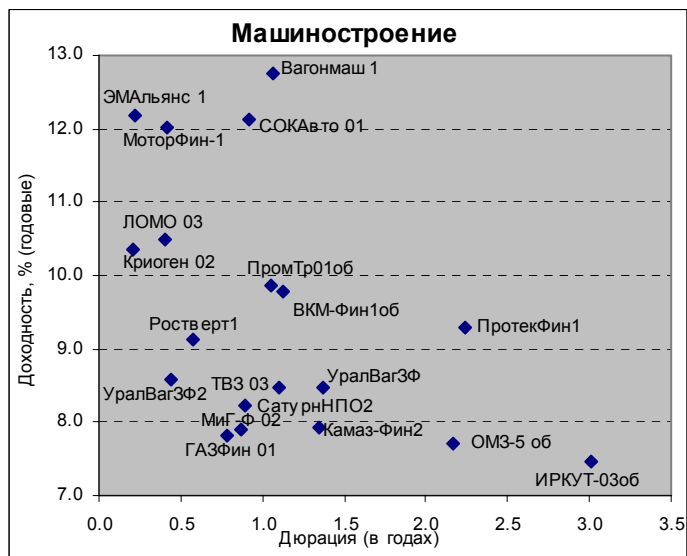
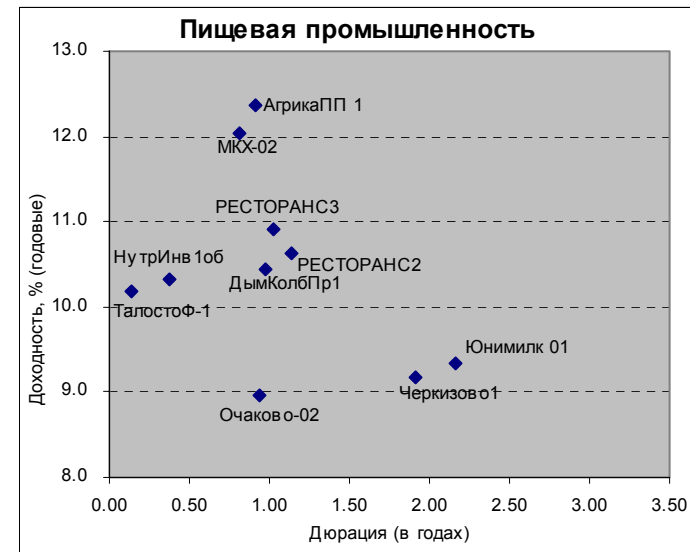
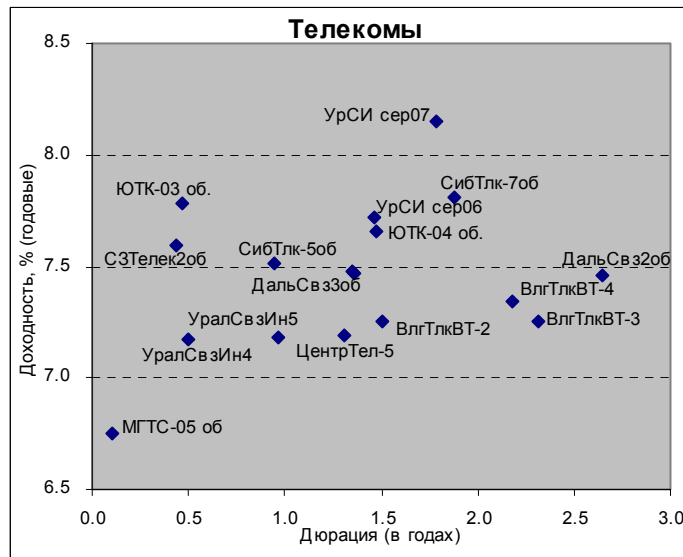
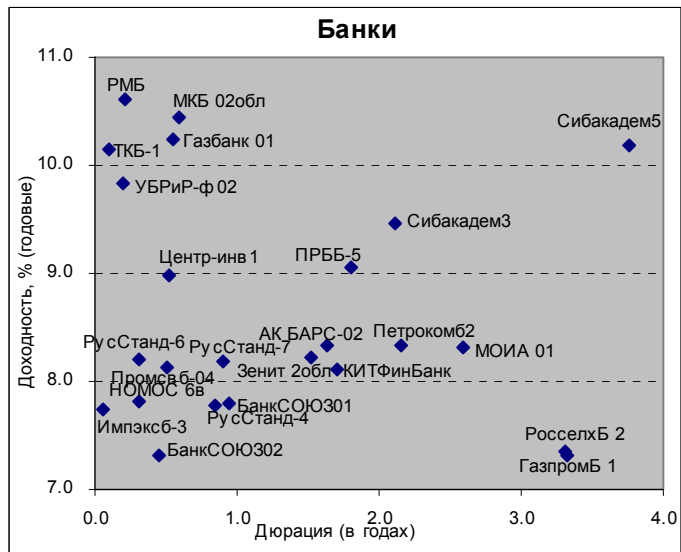
Итоги торгов корпоративными рублевыми облигациями

Эмиссия	Купон	Дата погашения	Дюрация	Объем,млн.	Оферта	Цена	Изм.	Дох.	Изм.	Дата
Газпром А4	8.22	10.02.2010	2.52	5 000		104.17	-0.12	6.66	0.04	26.04.2007
Газпром А5	7.58	09.10.2007	0.46	5 000		100.85	0	5.72	-0.01	25.04.2007
Газпром А6	6.95	06.08.2009	2.12	5 000		100.80	-0.2	6.67	0.1	26.04.2007
РЖД-02	7.75	05.12.2007	0.59	4 000		101.10	0.1	5.95	-0.18	26.04.2007
РЖД-03	8.33	02.12.2009	2.33	4 000		103.70	-0.41	6.87	0.19	26.04.2007
РЖД-04	6.59	14.06.2007	0.14	10 000		100.05	0	6.22	-0.01	25.04.2007
РЖД-06	7.35	10.11.2010	3.09	10 000		101.65	-0.14	6.93	-0.29	26.04.2007
ФСК ЕЭС-01	8.8	18.12.2007	0.63	5 000		101.50	-0.2	6.46	0.31	26.04.2007
ФСК ЕЭС-02	8.25	22.06.2010	2.78	7 000		103.60	0	7.08	0	26.04.2007
ФСК ЕЭС-03	7.1	12.12.2008	1.53	7 000		100.45	-0.05	6.91	0.03	26.04.2007
Балтика1	8.75	20.11.2007	0.55	1 000		101.00	0	7.02	-0.01	25.04.2007
Ленэнерго1	10.25	19.04.2007	0.02	3 000		100.05	0	0.00	0	10.04.2007
МегаФон3	9.25	15.04.2008	0.95	3 000		102.32	0.07	6.85	-0.08	26.04.2007
ПятерочкаФ	11.45	12.05.2010	2.56	1 500		109.10	0.05	8.18	-0.02	26.04.2007
ПятерочкаФ2	9.3	14.12.2010	3.09	3 000		103.95	0	8.18	0	25.04.2007
РусАлФ-2в	8	20.05.2007		5 000		100.08	0	6.70	-0.06	17.04.2007
РуссНефть	9.25	10.12.2010	1.49	7 000	12.12.2008	83.00	-0.35	23.44	0.36	26.04.2007
САНОС-02	10	10.11.2009	0.53	3 000	13.11.2007	105.64	0	0.00	0	25.04.2007
СевСталь-1	8.1	28.06.2007		3 000		100.40	0	5.71	-0.03	11.04.2007
СтрТрГаз01	9.6	25.06.2008	1.10	3 000		101.80	-0.2	8.09	0.18	26.04.2007
АВТОВА32	1	13.08.2008		3 000		90.00	0	9.57	0.02	13.04.2007
АВТОВА33	7.8	22.06.2010	0.17	5 000	26.06.2007	100.25	0	6.26	-0.03	24.04.2007
БанкСОЮЗ01	9.25	24.04.2008	0.96	1 000		101.85	0.25	7.51	-0.28	26.04.2007
ВолТел2		30.11.2010	#ЗНАЧ!	#ЗНАЧ!	02.12.2008	101.55	-0.05	7.28	0.03	26.04.2007
ВолТел3	8.5	30.11.2010	2.31	2 300		102.00	-1.2	7.77	0.53	26.04.2007
ГазФин	8.49	08.02.2011	0.78	5 000	12.02.2008	100.63	0	7.78	0	26.04.2007
Дорогобуж1	8.6	11.06.2008		900		100.20	0	8.57	0	24.04.2007
Инпром 02	10.7	15.07.2010	0.23	1 000	19.07.2007	100.70	0	7.57	-0.04	26.04.2007
Инпром 03	10.7	18.05.2011	0.07	1 300	23.05.2007	100.27	0	6.79	-0.14	26.04.2007
Камаз-Фин2	8.45	17.09.2010	1.35	1 500	19.09.2008	100.80	0	7.98	0	24.04.2007
НКНХ-04	9.99	26.03.2012	1.79	1 500	30.03.2009	103.50	-0.5	8.15	0.29	26.04.2007
ОМК 1	9.2	12.06.2008	1.07	3 000		102.00	0	7.44	0	26.04.2007
ПИТ-Инв-02	1	23.03.2009		1 500		100.00	0	1.00	0	28.09.2006
РОСБАНК-1	7.89	15.02.2009		3 000		100.99	-0.06	7.31	0.03	26.04.2007
РосселхозБ	7.2	04.06.2008		3 000		100.25	0	7.14	0	28.12.2006
РосселхозБ 3в	7.85	16.02.2011	3.30	7 000		102.25	0	7.36	0	24.04.2007
Русснефть	9.25	10.12.2010	1.49	7 000	12.12.2008	83.00	-0.35	23.44	0.36	26.04.2007
РусСтанд-4	8.25	03.03.2008		3 000		100.20	-0.3	8.14	0.38	26.04.2007
РусСтанд-6	8.5	09.09.2010		5 000	11.09.2008	100.15	0	8.55	0	19.04.2007
СибТлк-4	12.5	05.07.2007	0.19	2 000		101.00	1	7.07	-5.57	26.04.2007
СибТлк-5	9.2	25.04.2008	0.97	3 000		101.74	0	7.49	-0.01	12.04.2007
СибТлк-6	7.85	16.09.2010	1.36	2 000	18.09.2008	100.65	0	7.48	0	20.04.2007
СОКАвто 01	12	24.04.2008		1 100		100.20	0	12.13	0	26.04.2007
ТД Копейка 2в	8.7	15.02.2012	1.68	4 000	18.02.2009	99.65	0	9.21	0	26.04.2007
ТМК-02	7.6	24.03.2009		3 000		100.20	-0.2	7.62	0.12	26.04.2007
ТМК-03	7.95	15.02.2011	0.81	5 000	19.02.2008	100.50	0	7.42	0	23.04.2007
УдмНП	9.5	01.09.2008		1 500		100.40	-0.1	9.50	0	26.04.2007
УралСвзИн4	9.99	01.11.2007	0.53	3 000		101.49	0	7.11	-0.01	23.04.2007
УралСвзИн5	9.19	17.04.2008	0.97	2 000		102.00	0	7.15	-0.01	20.04.2007
УралСвзИн7	8.4	13.03.2012		3 000	17.03.2009	100.70	0	8.14	-0.01	20.04.2007
ЮТК-03	10.9	10.10.2009	0.46	3 500	09.10.2007	101.60	0	7.35	-0.02	25.04.2007
ЮТК-04	10	09.12.2009	1.47	4 500		103.70	0.05	7.68	-0.04	26.04.2007
Адамант 2в	11.25	20.05.2010	0.08	2 000	24.05.2007	99.95	-0.1	12.50	1.6	26.04.2007
Амурметалл	9.8	26.02.2009	1.71	1 500		101.90	-0.09	8.84	0.06	26.04.2007
Вагонмаш	13.5	19.06.2008	1.06	300		101.20	0.05	12.69	-0.05	26.04.2007
ГлМосСтрой 2в	11.5	17.03.2011	0.41	4 000	20.09.2007	100.65	0	9.99	-0.01	25.04.2007
ГТ-ТЭЦ 3	10.45	18.04.2008		1 500		100.00	0	13.09	2.37	26.04.2007
Дикая Орхидея	10.7	09.04.2009		1 000	11.10.2007	100.10	0	10.88	-0.01	25.04.2007
Куйбышевазот 2в	8.8	04.03.2011	3.32	2 000		100.65	-0.35	8.78	0.11	26.04.2007
Лаверна	11	08.04.2010		1 000	09.10.2008	100.65	0.3	10.78	-0.24	26.04.2007
МагнитФин	9.34	19.11.2008	1.45	2 000		102.50	0	7.75	-0.01	23.04.2007
МартаФин 1	14.84	22.05.2008		700		92.12	-1.08	24.91	1.81	26.04.2007
Матрица Фин1	12.32	10.12.2008	0.13	1 200	13.06.2007	98.50	0	24.81	-0.66	26.04.2007
Миракс	11.5	19.08.2008		1 000		102.00	0	9.29	0	24.04.2007
Монетка	10.7	14.05.2009	0.53	1 000	15.11.2007	99.60	0	11.77	0.01	25.04.2007
Очаково 2 в	8.5	19.09.2008	0.93	1 500		99.75	0	8.96	0	25.04.2007
СалаватСтек2	9.28	28.10.2009	0.50	1 200		100.25	0	8.96	0	25.04.2007

Санвэй	11.66	03.12.2008	0.12	1 000	06.06.2007	100.19	0	9.89	-0.05	25.04.2007
СевкабельФ1	12.5	06.10.2007		500		101.10	0	10.30	-0.02	25.04.2007
ТОП-Книга	5	05.02.2009	1.74	700		94.00	0	4.41	0	25.04.2007
УВЗ 2в	9.35	05.10.2010	0.44	3 000	03.10.2007	100.65	0.15	7.93	-0.38	26.04.2007
ЦНТ 3в	9.75	01.04.2009	1.86	700		101.25	0	9.35	0	19.04.2007
Яковлевский	12	31.10.2008	0.52	1 000	26.10.2007	100.05	0	12.25	0	20.04.2007

Источник: Reuters

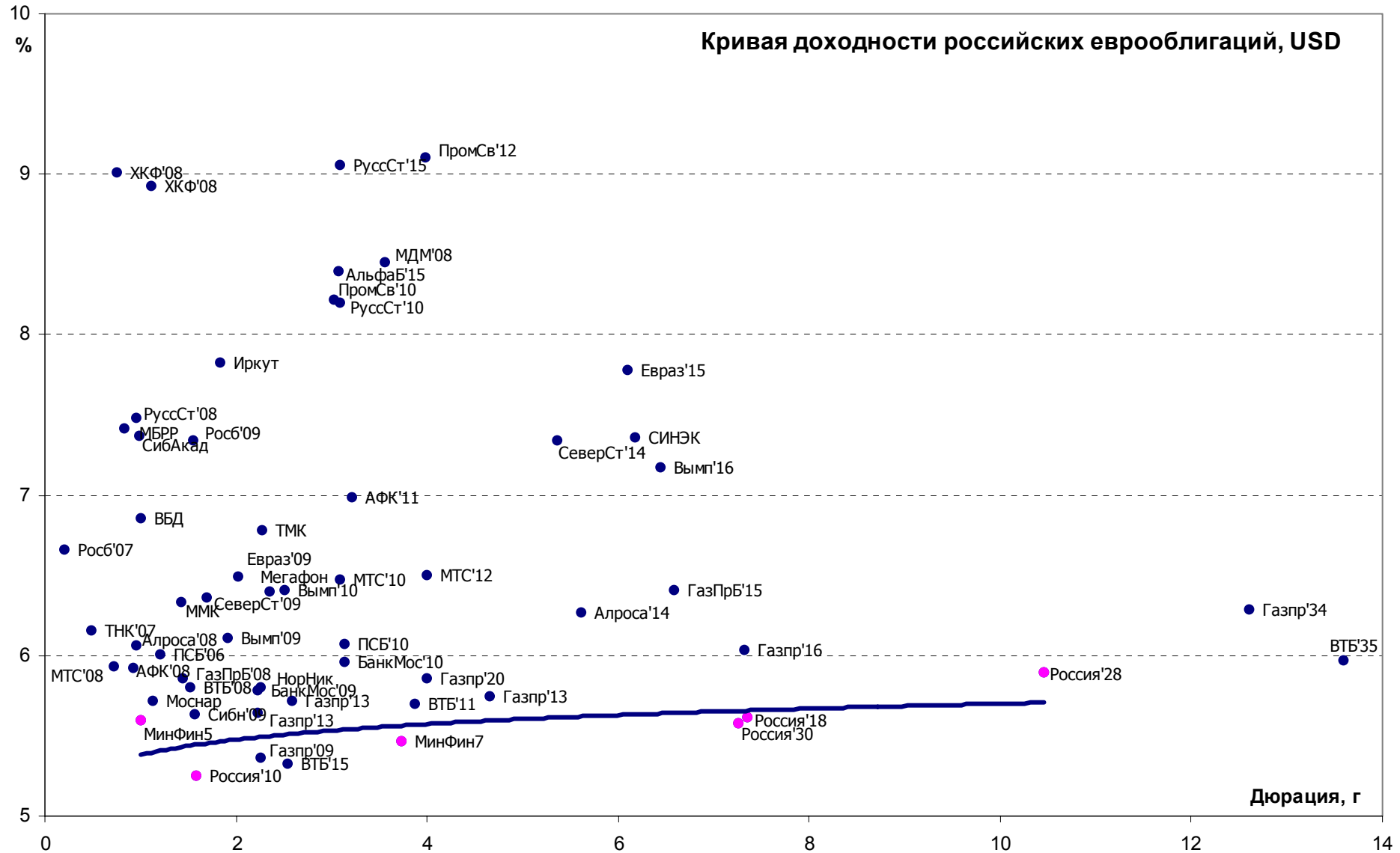




Итоги торгов российскими еврооблигациями

Эмиссия	Купон	Валюта	Дата погаш.	Дюрация	Объем	Рейтинг	Аген-во	Цена	Изм.	УТМ	Изм	Спрэд	Дата закр.
Россия'07	10	USD	26.06.2007	0.153	2.4B	BBB+	S&P	100.61	-0.02	5.772	0.02	85.2	26.04.2007
Россия'10	8.25	USD	31.03.2010	1.571	1.9B	BBB+	S&P	104.49	-0.14	5.357	0.08	67.5	26.04.2007
Россия'18	11	USD	24.07.2018	7.346	3.5B	BBB+	S&P	144.04	-0.21	5.648	0.02	95	26.04.2007
Россия'28	12.75	USD	24.06.2028	10.455	2.5B	BBB+	S&P	182.19	-0.25	5.897	0.01	120.2	26.04.2007
Россия'30	7.5	USD	31.03.2030	7.24	18.6B	BBB+	S&P	113.8	-0.26	5.613	0.03	91.5	26.04.2007
Минфин5	3	USD	14.05.2008	1.009	2.7B	BBB+	S&P	97.437	0.19	5.529	-0.19	49	26.04.2007
Минфин7	3	USD	14.05.2011	3.737	1.7B	BBB+	S&P	91.13	0.25	5.435	-0.07	86	26.04.2007
Минфин8	3	USD	14.11.2007	0.391	661.0M	BBB+	FCH	1	0.00	7835.7	0.00	783073	12.04.2007
Москва'11	6.45	EUR	12.10.2011	3.897	374.0M	Baa1	MDY	105.93	-0.07	4.923	0.02	72.9	26.04.2007
Газпром'09	10.5	USD	21.10.2009	2.25	700.0M	A3	MDY	111.74	-0.01	5.365	0.00	68.5	26.04.2007
Газпром'10	7.8	EUR	27.09.2010	3.015	1.0B	A3	MDY	109.33	-0.08	4.754	0.02	57.4	26.04.2007
Газпром'13	4.505	USD	22.07.2013	2.583	932.2M	BB	FCH	96.65	-0.21	5.832	0.09	122.4	26.04.2007
Газпром'13	5.625	USD	22.07.2013	2.227	560.1M	A3	MDY	99.98	-0.01	5.63	0.00	101.9	26.04.2007
Газпром'13	9.625	USD	01.03.2013	4.655	1.7B	BBB-	FCH	118.89	-0.20	5.763	0.04	115.5	26.04.2007
Газпром'15	5.875	EUR	01.06.2015	6.364	1.0B	A3	MDY	103.69	0.30	5.3	-0.05	106.9	26.04.2007
Газпром'20	7.201	USD	01.02.2020	3.99	1.2B	BBB+	S&P	105.42	-0.06	5.833	0.01	122	26.04.2007
Газпром'34	8.625	USD	28.04.2034	12.598	1.2B	A3	MDY	130.36	-0.03	6.276	0.00	139.3	26.04.2007
Газпрбанк'08	7.25	USD	30.10.2008	1.446	1.0B	BBB-	S&P	101.98	-0.02	5.849	0.01	117.1	26.04.2007
Газпрбанк'15	6.5	USD	23.09.2015	6.565	1.0B	BBB-	S&P	100.42	-0.20	6.433	0.03	173.3	26.04.2007
Алроса'08	8.125	USD	06.05.2008	0.957	500.0M	Ba2	MDY	102.02	-0.02	6.039	0.02	100.1	26.04.2007
Алроса'14	8.875	USD	17.11.2014	5.61	500.0M	Ba2	MDY	115.23	-0.26	6.306	0.04	170.2	26.04.2007
Сибнефть'09	10.75	USD	15.01.2009	1.565	500.0M	Ba1	MDY	108.08	-0.13	5.7	0.07	101.6	26.04.2007
ТНК-ВР'07	11	USD	06.11.2007	0.488	700.0M	BBB-	FCH	102.43	-0.01	6.12	0.00	108.1	26.04.2007
ТНК-ВР'11	6.875	USD	18.07.2011	3.671	500.0M	BBB-	FCH	102.88	-0.08	6.086	0.02	147.5	26.04.2007
ТНК-ВР'16	7.5	USD	18.07.2016	6.76	1.0B	BBB-	FCH	105.84	-0.17	6.64	0.02	193.6	26.04.2007
ЕврХолд'09	10.875	USD	03.08.2009	2.024	300.0M	Ba3	MDY	109.03	-0.04	6.496	0.01	180.5	26.04.2007
ЕврХолд'15	8.25	USD	10.11.2015	6.104	750.0M	BB	FCH	103.51	0.57	7.681	-0.09	298	26.04.2007
ММК	8	USD	21.10.2008	1.416	300.0M	BB	FCH	102.44	0.06	6.237	-0.05	155.7	26.04.2007
НорНикель	7.125	USD	30.09.2009	2.251	500.0M	BBB-	FCH	102.96	0.02	5.79	-0.01	111.4	26.04.2007
ТМК	8.5	USD	29.09.2009	2.261	300.0M	B2	MDY	103.92	-0.02	6.702	0.01	196.9	26.04.2007
Севсталь'09	8.625	USD	24.02.2009	1.696	325.0M	B1	MDY	103.74	0.00	6.399	0.00	170.7	26.04.2007
Севсталь'14	9.25	USD	19.04.2014	5.366	375.0M	B1	MDY	110.46	0.21	7.306	-0.04	270.3	26.04.2007
АФК Сис'08	10.25	USD	14.04.2008	0.929	350.0M	B+	S&P	103.97	-0.01	5.897	0.00	85.1	26.04.2007
АФК Сис'11	8.875	USD	28.01.2011	3.216	350.0M	B+	S&P	106.16	-0.06	6.97	0.02	235.5	26.04.2007
Мегафон	8	USD	10.12.2009	2.341	375.0M	BB+	FCH	103.8	0.01	6.391	0.00	177.1	26.04.2007
МТС'10	8.375	USD	14.10.2010	3.088	400.0M	BB-	S&P	105.77	-0.04	6.447	0.01	182.9	26.04.2007
МТС'12	8	USD	28.01.2012	3.988	400.0M	Ba3	MDY	106.13	0.00	6.474	0.00	186.5	26.04.2007
Вымпелк'10	8	USD	11.02.2010	2.511	300.0M	Ba2	MDY	104.03	0.01	6.387	-0.01	176.2	26.04.2007
Вымпелк'16	8.25	USD	23.05.2016	6.433	600.0M	Ba2	MDY	106.62	-0.12	7.24	0.02	254	26.04.2007
ВТБ'08	6.875	USD	11.12.2008	1.515	550.0M	BBB+	FCH	101.7	0.09	5.75	-0.06	106.6	26.04.2007
ВТБ'11	7.5	USD	12.10.2011	3.874	450.0M	BBB+	FCH	107.15	0.15	5.658	-0.04	105	26.04.2007
БанкМосквы'10	7.375	USD	26.11.2010	3.12	300.0M	BBB	FCH	104.62	0.06	5.918	-0.02	130.3	26.04.2007
БанкМосквы'15	7.5	USD	25.11.2015	3.105	300.0M	BBB-	FCH	103.02	0.03	6.535	-0.01	192	26.04.2007
Альфа-банк'15	8.625	USD	09.12.2015	3.076	225.0M	B+	S&P	100.75	0.06	8.375	-0.02	375.5	26.04.2007
ХКФБ'08	8.625	USD	30.06.2008	1.103	275.0M	B	S&P	99.71	-0.09	8.874	0.08	380.3	26.04.2007
МДМбанк'11	9.75	USD	21.07.2011	3.541	200.0M	B	S&P	103.95	-0.09	8.483	0.02	387.1	26.04.2007
Номос-банк'10	8.188	USD	02.02.2010	2.512	200.0M	B+	FCH	99.79	-0.11	8.312	0.05	351.3	26.04.2007
Промсвязьбанк'12	9.625	USD	23.05.2012	3.978	200.0M	B-	S&P	102.75	0.17	8.935	-0.04	432.7	26.04.2007
Русс.ст.'15	8.875	USD	16.12.2015	3.078	200.0M	B-	S&P	99.55	0.08	9.017	-0.03	439.8	26.04.2007
ПроСтБанк'15	6.2	USD	29.09.2015	3.116	400.0M	BBB-	FCH	100.43	0.04	6.057	-0.01	143.2	26.04.2007
Промсвязьбанк'10	8.5	USD	04.10.2010	3.028	200.0M	B+	S&P	101	0.09	8.156	-0.03	353.7	26.04.2007
Росбанк'09	9.75	USD	24.09.2009	1.546	209.5M	BB-	FCH	103.71	0.00	7.348	0.00	274	26.04.2007
Русс.ст.'07	7.8	USD	28.09.2007	0.408	300.0M	Ba2	MDY	100.23	-0.05	7.169	0.12	213.4	26.04.2007
Иркут	8.25	USD	10.04.2009	1.827	125.0M			100.75	0.00	7.822	0.00	314	26.04.2007
ТМК	8.5	USD	29.09.2009	2.261	300.0M	B2	MDY	103.92	-0.02	6.702	0.01	196.9	26.04.2007
Татарстан	7.7	USD	03.08.2015	6.178	250.0M	BB+	FCH	102	0.00	7.37	0.00	266.4	26.04.2007

Источник: Reuters



Итоги торгов еврооблигациями emerging markets

Эмиссия	Купон	Валюта	Дата погаш.	Дюрация	Объем	Рейтинг	Аген-во	Цена	Изм.	YTM	Изм	Спрэд	Дата закр.
Болгария'15	8.25	USD	15.01.2015	5.903	1.3B	BBB+	S&P	118.438	-0.31	5.302	0.04	60.5	26.04.2007
Мексика'26	11.5	USD	15.05.2026	10.016	338.6M	BBB+	FCH	165.813	0.31	5.762	-0.02	105.6	26.04.2007
Польша'12	6.25	USD	03.07.2012	4.432	1.4B	A-	S&P	105.25	-0.25	5.081	0.05	48.6	26.04.2007
Чили'13	5.5	USD	15.01.2013	4.9	1.0B	A2	MDY	100.875	-0.19	5.318	0.04	68.6	26.04.2007
Ю.Корея'13	4.25	USD	01.06.2013	5.294	1.0B	A+	FCH	94.25	-0.31	5.37	0.06	95.4	26.04.2007
ЮАР'12	7.375	USD	25.04.2012	4.287	1.0B	BBB+	FCH	108.563	0.00	5.392	0.00	79.9	26.04.2007
Аргентина'33 Dis	8.28	USD	31.12.2033	0.000	3.1B	B+	S&P	107.438	-1.19	6.971	0.00	0.0	26.04.2007
Бразилия'27	10.125	USD	15.05.2027	10.462	3.4B	BB	FCH	148.25	-1.94	5.966	0.12	108.3	26.04.2007
Бразилия'40	11	USD	17.08.2040	5.952	5.2B	BB	FCH	135.563	-0.44	5.582	0.05	88.3	26.04.2007
Венесуэла'18	13.625	USD	15.08.2018	6.861	500.0M	BB-	FCH	147.75	-1.50	7.33	0.15	264.9	26.04.2007
Венесуэла'27	9.25	USD	15.09.2027	10.402	4.0B	BB-	FCH	122.625	-0.38	7.127	0.03	225.6	26.04.2007
Индонезия'15	7.25	USD	20.04.2015	6.26	1.0B	BB-	FCH	108.25	0.50	5.935	-0.08	123.4	26.04.2007
Колумбия'33	10.375	USD	28.01.2033	11.629	340.5M	BB+	S&P	148.25	-0.50	6.491	0.03	163.3	26.04.2007
Панама'27	8.875	USD	30.09.2027	10.947	975.0M	BB+	FCH	129.125	0.00	6.316	0.00	144.1	26.04.2007
Перу'33	8.75	USD	21.11.2033	12.262	984.6M	BB+	FCH	134.25	-0.25	6.123	0.01	124.8	26.04.2007
Турция'15	7.25	USD	15.03.2015	6.13	2.2B	BB-	FCH	104.875	-0.13	6.449	0.02	175.4	26.04.2007
Турция'30	11.875	USD	15.01.2030	10.448	1.5B	BB-	FCH	155.438	-1.31	6.974	0.08	208.9	26.04.2007
Украина'13	7.65	USD	11.06.2013	4.909	270.1M	BB-	S&P	108.25	0.00	6.015	0.00	142	26.04.2007
Уругвай'33	7.875	USD	15.01.2033	12.032	1.1B	B1	MDY	115	0.00	6.648	0.00	176.7	26.04.2007
Филиппины'25	10.625	USD	16.03.2025	9.731	2.0B	BB	FCH	142.813	-0.19	6.53	0.01	183.5	26.04.2007
Эквадор'30	10	USD	15.08.2030	7.884	2.7B		MDY	91.313	-2.37	11.153	0.33	629	26.04.2007

Источник: Reuters

Контактная информация

	Электронный адрес	Телефон
Заместитель Председателя Правления		
Рукавишников Алексей Михайлович	info@banksoyuz.ru	729-55-49
Анализ финансовых рынков		
Свиридов Станислав	Research@banksoyuz.ru	729-55-00 (5668)
Лукьянов Павел	Research@banksoyuz.ru	729-55-00 (5272)
Бодрин Юрий	Research@banksoyuz.ru	729-55-00 (5310)
Долговые инструменты		
Автухов Михаил	bond@banksoyuz.ru	729-55-07 (5280)
Голубничий Денис	Denis.Golubnichy@banksoyuz.ru	729-55-00 (5689)
Долговой рынок капитала		
Бахшиян Шаген	BahshiyansG@banksoyuz.ru	729-55-67 (5311)
Брокерское обслуживание и доверительное управление		
Бабаджанов Сухроб	BabadzanovSS@banksoyuz.ru	729-55-00 (5476)
Операции на фондовых рынках		
Палей Илья	PaleyIY@banksoyuz.ru	729-55-18 (5368)
Спаскин Андрей	SpasskinAY@banksoyuz.ru	729-55-00 (5458)
Денежные рынки		
Тихонов Денис	Denis.Tikhonov@banksoyuz.ru	729-55-61 (5244)
Оценка финансовых рисков		
Куринов Наран	KurinovNB@banksoyuz.ru	729-55-00 (5201)



Акционерный коммерческий банк «СОЮЗ»
Москва, 127006 ул. Долгоруковская, д.34, стр.1
Тел.: (495) 729-5500; факс: (495) 729-5505
E-mail: info@banksoyuz.ru Internet: www.banksoyuz.ru

Важная информация

Настоящий документ имеет исключительно информационное значение и не может рассматриваться как предложение или побуждение к покупке или продаже ценных бумаг, а также связанных с ними финансовых инструментов. Описание любой компании или компаний, или/и их ценных бумаг, или рынков, или направлений развития, упомянутых в данном документе, не предполагают полноты их описания. Утверждения относительно прошлых результатов необязательно свидетельствуют о будущих результатах.

Несмотря на то, что информация, изложенная в настоящем документе, была собрана из источников, которые Банк СОЮЗ считает надежными, Банк СОЮЗ не дает гарантий относительно их точности или полноты. При принятии инвестиционного решения инвесторам следует провести собственный анализ всех рисков, связанных с инвестированием в ценные бумаги. Банк СОЮЗ, его руководство, представители и сотрудники не несут ответственности за любой прямой или косвенный ущерб, наступивший в результате использования информации изложенной в настоящем документе.

Банк СОЮЗ и связанные с ним стороны, должностные лица и/или сотрудники Банка и/или связанные с ними стороны могут владеть долями капитала компаний или выполнять услуги для одной или большего числа компаний, упомянутых в настоящем документе, и/или намереваются приобрести такие доли капитала и/или выполнять либо намереваются выполнять такие услуги в будущем (с учетом внутренних процедур Банка СОЮЗ по избежанию конфликтов интересов). Банк СОЮЗ и связанные с ним стороны могут действовать или уже действовали как дилеры с ценными бумагами или другими финансовыми инструментами, указанными в настоящем документе, или ценными бумагами, лежащими в основе таких финансовых инструментов или связанными с вышеуказанными ценными бумагами. Кроме того, Банк СОЮЗ может иметь или уже имел взаимоотношения, или может предоставлять или уже предоставлял финансовые услуги упомянутым компаниям (включая инвестиционные банковские услуги, фондовый рынок и прочее). Банк СОЮЗ может использовать информацию и выводы, представленные в настоящем документе, до его публикации.

Все выраженные оценки и мнения, представленные в настоящем документе, отражают исключительно личное мнение каждого аналитика, частично или полностью отвечающего за содержание данного документа

По вопросам проведения операций с ценными бумагами обращайтесь в отдел клиентского обслуживания: (495) 729-55-00