



30 ноября 2006 г.
Богословский Дмитрий
Лукьянов Павел

Экономические индикаторы

Новости короткой строкой

Денежный и валютный рынки

Показатель	Посл.	Пред.	Нач. мес.	Нач. года
Остатки на кор/сч ЦБ	392.5	353.0	309.1	532.6
Mibor 1 дн.	8.40	8.02	4.01	4.97
Libor 6m	5.35	5.35	5.37	4.7
Euribor 6m	3.73	3.73	3.57	2.64
Ставка Fed Funds	5.25	5.25	5.25	4.25
Ставка ЕЦБ	3.25	3.25	3.00	2.25
Курс ЦБ USD/RUR	26.3147	26.3503	26.7948	28.7825
Курс EUR/USD	1.3155	1.3200	1.2674	1.1840

Долговые рынки

Показатель	Посл.	Пред.	Нач.мес.	Нач. года
10Y UST	5.523	4.503	4.671	4.395
Rus' 30	113.100	112.792	111.931	112.75
Индекс EMBI+	198	202	189	245
Индекс EMBI+ Rus	115	119	111	118
Индекс RCBI-c	145.58	145.67	145.06	134.29
Москва 39	6.81	6.81	6.77	6.72
Газпром А6	6.74	6.81	6.86	6.97
ОФЗ 46018	6.60	6.60	6.59	6.81

Товарные и фондовые рынки

Показатель	Посл.	Пред.	Нач.мес.	Нач. года
Индекс Dow Jones	12226.73	12136.45	12086.50	10717.50
Индекс РТС	1765.20	1728.98	1590.33	1125.60
Oil Brent	62.45	61.08	60.61	58.70
Gold	636.80	638.70	602.30	514.50

Сегодняшняя статистика

Показатель	Страна	Период	Время	Прогноз
Рост ВВП	еврозона	Q3	13.00 МСК	2.6%
Базовый индекс РСЕ	США	октябрь	16.30 МСК	0.1%
Индекс ФРБ Чикаго	США	ноябрь	18.00 МСК	54.0

- ✓ Вторая оценка ВВП США за третий квартал показала рост на 2.2%, ожидалось 1.8%
- ✓ Индекс личных потребительских расходов США в Q3 составил 2.2%, ожидалось 2.3%
- ✓ Продажи домов США на первичном рынке составили 1004 тыс., ожидалось 1049 тыс.
- ✓ Ставка первого купона по облигациям ЗАО АБ «Газпромбанк» утверждена в размере 6.54% годовых
- ✓ Величина процентной ставки по первому купону по облигациям ООО «АЛАДУШКИН Финанс» утверждена в размере 12.30% годовых
- ✓ Авиакомпания «Ютэйр» планирует в декабре 2006 года разместить 3-й облигационный заем на сумму 2 млрд. рублей, сроком на 4 года

Рынок внутренних долгов

В среду, как и ожидалось, не было ни активных покупок, ни продаж. Ситуация с ликвидностью остается прежней, изменений мы не ожидаем до следующей недели. Ставка однодневных межбанковских кредитов была выше 8%. Объем операций РЕПО с ЦБ РФ составил 98.9 млрд. рублей. Рынок еврооблигаций, в среду, показал рост. Связываем это с бурно развивающейся экономикой США. Таким образом, дополнительной поддержкой рынка рублевых облигаций может выступить позитивный внешний фон.

Сегодняшний день наверняка пройдет по сценарию вчерашнего. Хорошую поддержку рынку окажет позитивная динамика на рынке базовых активов и ожидания укрепления рубля. Однако будет присутствовать и сдерживающий фактор – высокий уровень ставки межбанковских кредитов. В среднесрочной перспективе мы по-прежнему ожидаем рост и рекомендуем накапливать бумаги с большой дюрацией.

Валютный рынок

Вчерашние макроэкономические данные по США оказались смешанными и в результате не оказали влияния на ценовые уровни пары евро/долл. Ключевая статистика касалась уточненных значений ВВП США за 3й квартал. Значение было пересмотрено с большую сторону – с 1.6 до 2.2% годовых. Реакцией на это стали покупки доллара, в результате чего пара евро/долл снизилась на 50 б.п. до 1.3130. В последствии инвесторы обратили внимание на снизившееся значение Core-PCE за 3й квартал (до 2.2% с 2.7% годовых), что соответствовало общей тенденции снижения инфляции в последние месяцы. Далее были опубликованы данные по первичному рынку жилья, которые (как и ожидалось) оказались слабыми, но неоднозначность внес рост цен и несколько снизившийся объем предложения.

В результате этой статистики котировки пары евро/долл остались вблизи уровня 1.3200. Как фактор, сдерживающий рост единой валюты, можно отметить беспокойство европейских чиновников резким ростом евро. Так, премьер-министр Франции указал на негативное влияние на конкурентоспособность высокого курса евро, а министр финансов Франции, что резкие колебания валютного курса нежелательны.

Сегодня смотрим на данные по индексу потребительских расходов (PCE) за октябрь, ожидается его снижение с 2.4 до 2.3% г/г. В случае снижения этого показателя ждем очередного давления на доллар. Также сегодня публикуется чикагский индекс менеджеров по закупкам (ожидается рост до 54.4 пунктов), а завтра – индекс активности в производственном секторе (ISM-manufacturing). По нашему мнению, риск дальнейшего снижения доллара пока еще высок.

Итоги торгов государственными рублевыми облигациями

Эмиссия	Купон	Дата погаш.	Дюрация	Объем, млн.	Цена	Изм.	Дох.	Изм.	Дата
RU25057	7.4	20.01.2010	2.82	40 817	103.70	-0.29	6.24	0.11	29.11.2006
RU25058	6.3	30.04.2008	1.36	40 655	100.60	-0.10	5.98	0.07	29.11.2006
RU26198	6	02.11.2012	5.13	48 100	97.70	0.30	6.48	-0.06	29.11.2006
RU27025	7	13.06.2007	0.54	25 806	100.50	0.00	5.22	-0.01	24.11.2006
RU27026	7.5	11.03.2009	2.11	15 108	101.50	0.00	6.01	0	24.11.2006
RU46001	10	10.09.2008	0.98	58 841	104.02	0.02	6.05	-0.04	29.11.2006
RU46002	9	08.08.2012	4.06	62 000	110.90	0.70	6.09	-0.16	29.11.2006
RU46003	10	14.07.2010	2.58	37 298	110.75	0.18	6.25	-0.06	29.11.2006
RU46014	9	29.08.2018	5.50	58 290	109.06	0.06	6.5	-0.01	29.11.2006
RU46017	8.5	03.08.2016	6.51	79 995	106.20	0.10	6.56	-0.02	29.11.2006
RU46018	9.5	24.11.2021	8.55	53 982	111.35	0.05	6.6	0	29.11.2006

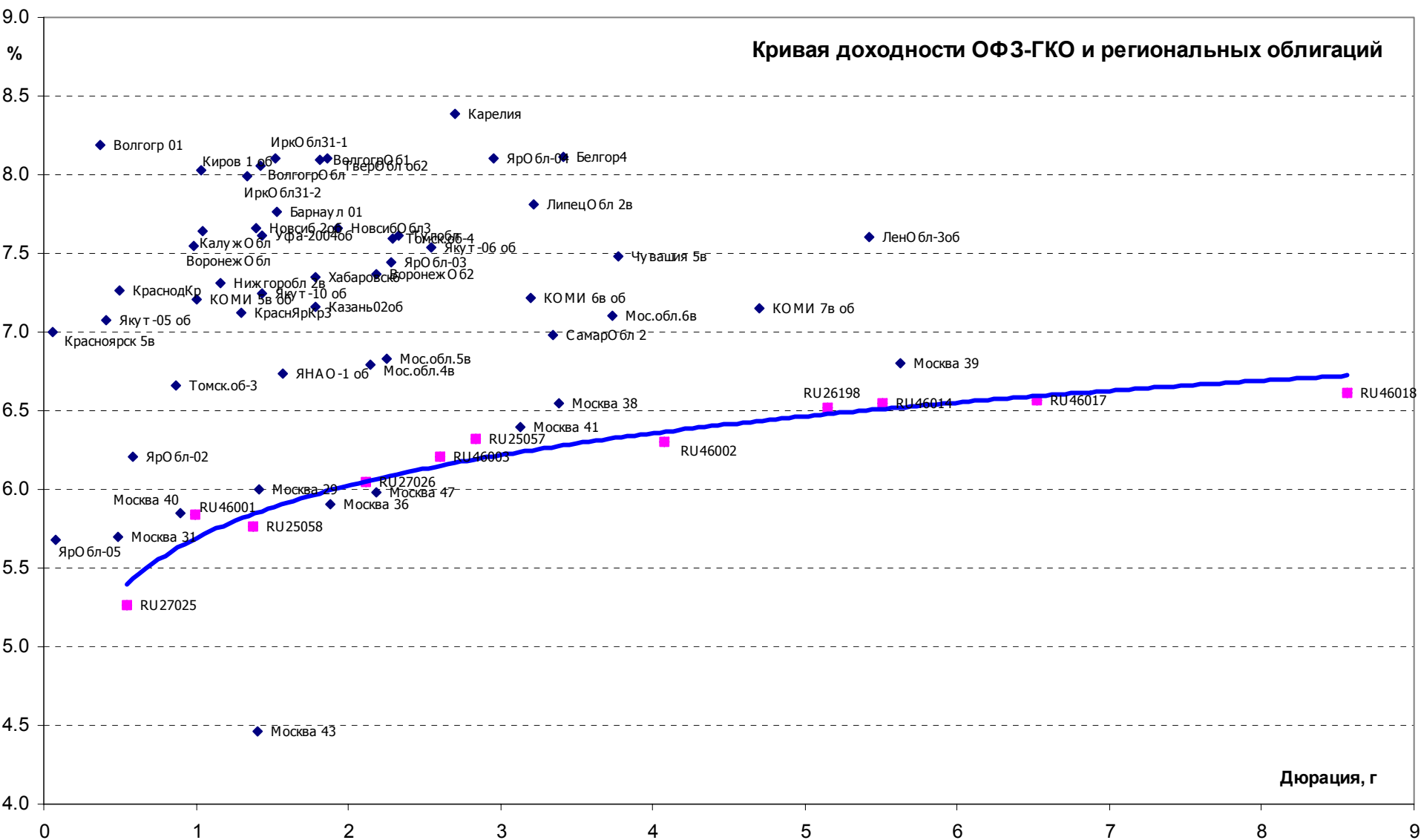
Источник: Reuters

Итоги торгов региональными рублевыми облигациями

Эмиссия	Купон	Дата погаш.	Дюрация	Объем, млн.	Цена	Изм.	Дох.	Изм.	Дата
Москва 29	10	05.06.2008	1.45	4 991	105.75	0	6.06	-0.01	28.11.2006
Москва 31	10	20.05.2007	0.47	4 333	102.2	0.1	5.32	-0.24	29.11.2006
Москва 36	10	16.12.2008	1.84	3 903	108	0	5.88	0	27.11.2006
Москва 38	10	26.12.2010	3.36	5 000	112.55	0.15	6.55	-0.04	29.11.2006
Москва 39	10	21.07.2014	5.61	8 763	109.46	-0.04	6.81	0	29.11.2006
Москва 40	10	26.10.2007	0.89	3 375	103.8	0	5.78	-0.01	24.11.2006
Москва 41	10	30.07.2010	3.13	4 483	108.65	0	6.38	0	23.11.2006
Москва 42	10	13.08.2007	0.88	2 814	105.2	0	2.52	-0.03	14.09.2006
Москва 43	10	17.05.2008	1.40	5 000	108	0	4.4	-0.01	22.11.2006
Москва 47	10	28.04.2009	2.18	5 000	108.1	0	5.91	0	27.11.2006
Белгор4	8.38	10.11.2010	3.40	2 000	101.6	-0.13	8.14	0.04	29.11.2006
ВолгогрОб1	12	17.06.2010	1.79	700	105.5	0.05	8.19	-0.03	29.11.2006
ВолгогрОбл	11.99	11.06.2009	1.41	600	104.6	0	8.06	-0.01	28.11.2006
ВоронежОб2	13	18.06.2009	2.18	500	111.5	0	7.34	0	23.11.2006
ВоронежОбл	13	15.12.2007	0.97	600	105.8	0.25	7.36	-0.27	29.11.2006
ИркОбл31-1	9.5	17.12.2009	1.50	1 500	101.67	-0.06	8.12	0.04	29.11.2006
ИркОбл31-2	8	23.10.2008	1.14	720	100	0	7.99	0	17.11.2006
КалужОбл	10	24.12.2007	1.04	300	101.6	0	7.6	-0.01	14.11.2006
Карелия	8.4	02.06.2010	2.71	500	100.3	0	8.08	0	24.11.2006
КОМИ 5в об	14	24.12.2007	0.99	500	106.35	0	7.01	-0.01	28.11.2006
КОМИ 6в об	13.5	14.10.2010	3.18	700	116.15	-0.2	7.25	0	29.11.2006
КОМИ 7в об	10	22.11.2013	4.88	1 000	109.3	0.3	7.33	-0.06	29.11.2006
Киров 1 об	8.39	22.12.2008	1.03	400	100.6	0	8.02	0	23.11.2006
КраснодКр	10	15.05.2007	0.46	1 000	101.48	0.18	6.74	-0.43	29.11.2006
КраснЯрКр3	7	01.10.2008	1.28	3 000	99.55	0.1	7.11	-0.09	29.11.2006
ЛенОбл-3об	13.5	05.12.2014	5.41	1 300	128.95	1	7.32	-0.3	29.11.2006
ЛипецОбл 2в	7.95	19.07.2011	3.21	1 500	100.77	0.08	7.85	-0.03	29.11.2006
Мос.обл.4в	11	21.04.2009	2.13	9 600	109.55	0	6.81	-0.01	28.11.2006
Мос.обл.5в	10	30.03.2010	2.24	9 000	107.15	-0.05	6.81	-0.07	29.11.2006
Мос.обл.6в	9	19.04.2011	3.72	12 000	107.35	-0.1	7.13	0.01	29.11.2006
Нижгоробл 2в	10.24	02.11.2008	1.14	2 500	103.62	0.12	7	-0.11	29.11.2006
НовсибОбл3	9	15.12.2009	1.91	2 500	101.6	0.13	7.65	-0.02	29.11.2006
СамарОбл 2	6.82	09.09.2010	3.32	2 000	98.7	0	7.41	0	27.11.2006
ТверОбл об2	7.95	30.11.2008	1.86	800	100.15	0	8.1	0	21.11.2006
Томск.об-3	10	13.10.2007	0.86	600	102.9	0	6.6	-0.01	23.11.2006
Томск.об-4	8	09.11.2009	2.26	900	99.5	0	7.58	0	29.11.2006
Тулобл	8.5	28.06.2009	2.32	1 500	102.6	-0.08	7.59	0.04	29.11.2006
Хабаровскб	8	24.11.2009	1.83	1 000	100.9	0.13	7.31	-0.07	29.11.2006
Чувашия 5в	7.85	05.06.2011	3.77	1 000	101.9	0	7.48	0	23.11.2006
Якут-05 об	8	21.04.2007	0.39	800	100.4	0	7.12	0	28.11.2006
Якут-06 об	10	13.05.2010	2.52	2 000	107.2	0.2	7.37	-0.08	29.11.2006
Якут-10 об	12	17.06.2008	1.41	800	107.17	0.37	6.21	-1.31	29.11.2006
ЯНАО-1 об	10	03.08.2008	1.57	1 800	105.3	0	6.71	0	20.11.2006
ЯрОбл-02	12.78	03.07.2007	0.57	1 000	103.3	0	7.19	-0.02	28.11.2006
ЯрОбл-04	10.5	26.05.2009	2.26	1 000	107.17	-0.12	7.24	0.05	29.11.2006
ЯрОбл-05	8.5	19.04.2011	2.94	762	98.8	0.1	8.08	-0.04	29.11.2006
Барнаул 01	13	14.12.2006	0.04	200	100.1	0	10.62	-0.17	29.11.2006

Волгогр 01	9.7	17.07.2008	1.53	450	102.85	0	7.74	0	24.11.2006
Казань02об	10	11.04.2007	0.36	1 000	100.7	0	8.24	-0.02	28.11.2006
КраснЯрск 5в	8.5	18.10.2008	1.77	1 000	100.6	-1.04	9.56	1.78	29.11.2006
Новсиб 2об	12	07.12.2006	0.03	1 500	100.1	0	6.81	-0.68	27.11.2006
Уфа-2004об	10.03	03.06.2008	1.39	110	103.55	0	7.64	0	23.11.2006

Источник: Reuters

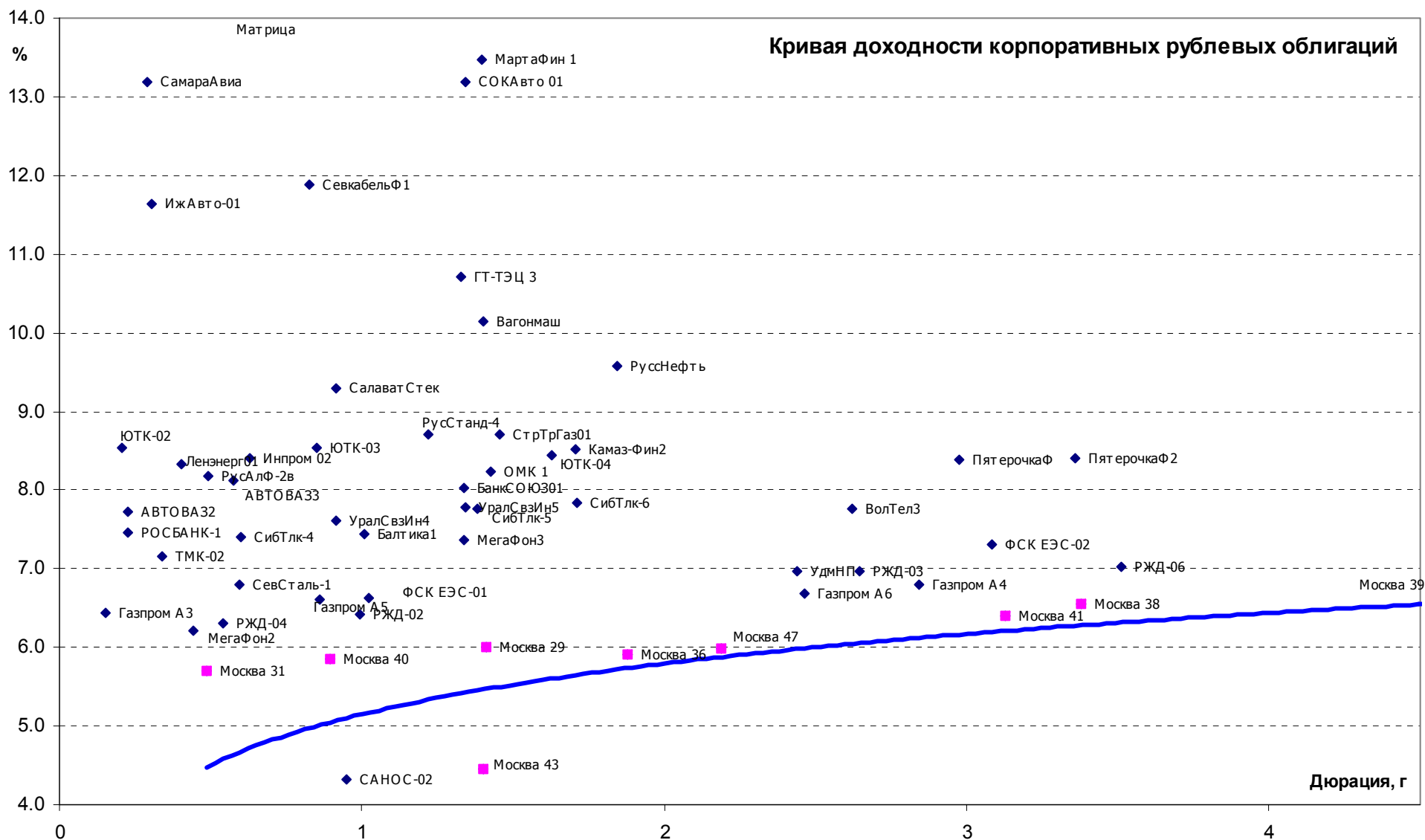


Итоги торгов корпоративными рублевыми облигациями

Эмиссия	Купон	Дата погашения	Дюрация	Объем,млн.	Оферта	Цена	Изм.	Дох.	Изм.	Дата
Газпром А3	8.11	18.01.2007	0.14	10 000		100.15	0.04	5.84	-1.48	29.11.2006
Газпром А4	8.22	10.02.2010	2.83	5 000		104.3	-0.02	6.86	0.05	29.11.2006
Газпром А5	7.58	09.10.2007	0.84	5 000		100.8	-0.1	6.7	0.12	29.11.2006
Газпром А6	6.95	06.08.2009	2.45	5 000		100.75	0.15	6.74	-0.07	29.11.2006
РЖД-02	7.75	05.12.2007	0.99	4 000		101.4	0	6.4	0	17.11.2006
РЖД-03	8.33	02.12.2009	2.64	4 000		103.9	0	6.99	0	27.11.2006
РЖД-04	6.59	14.06.2007	0.52	10 000		100.25	0	6.2	0	29.11.2006
РЖД-06	7.35	10.11.2010	3.49	10 000		101.55	0	7.01	0	29.11.2006
ФСК ЕЭС-01	8.8	18.12.2007	1.02	5 000		102.3	0	6.37	-0.23	17.11.2006
ФСК ЕЭС-02	8.25	22.06.2010	3.07	7 000		103.5	0.05	7.23	-0.02	29.11.2006
ФСК ЕЭС-03	7.1	12.12.2008	1.87	7 000		100.01	-0.09	7.22	0.05	29.11.2006
Балтика1	8.75	20.11.2007	0.95	1 000		101.5	0.15	7.25	-0.17	29.11.2006
Ленэнерго1	10.25	19.04.2007	0.39	3 000		100.54	-0.06	8.34	-0.43	29.11.2006
МегаФон2	9.28	11.04.2007	0.44	1 500		101.15	0	6.07	-0.02	31.10.2006
МегаФон3	9.25	15.04.2008	1.34	3 000		102.6	0	7.35	0	21.11.2006
ПятерочкаФ	11.45	12.05.2010	2.96	1 500		109.62	0.02	8.36	-0.01	29.11.2006
ПятерочкаФ2	9.3	14.12.2010	3.34	3 000		103.75	0	8.36	0	29.11.2006
РусАлФ-2в	8	20.05.2007	0.49	5 000		99.99	0	8.18	0	21.11.2006
РуссНефть	9.25	10.12.2010	1.83	7 000	12.12.2008	99.6	-0.4	9.69	0.23	29.11.2006
САНОС-02	10	10.11.2009	0.93	3 000	13.11.2007	105.2	-0.1	4.2	-0.12	29.11.2006
СевСталь-1	8.1	28.06.2007	0.59	3 000		100.8	0	6.75	-0.01	16.11.2006
СтрТрГаз01	9.6	25.06.2008	1.44	3 000		101.25	0	8.91	0	29.11.2006
АВТОВА32	9.2	13.08.2008	0.21	3 000	14.02.2007	100.24	0.04	8.06	-0.22	29.11.2006
АВТОВА33	7.8	22.06.2010	0.55	5 000	26.06.2007	99.9	0	8.12	0	29.11.2006
БанкСОЮЗ01	9.25	24.04.2008	1.32	1 000		101.98	0.02	7.97	-0.02	29.11.2006
ВолТел2	13	30.11.2010	4.02	1 000		101.3	0	7.63	0	24.11.2006
ВолТел3	8.5	30.11.2010	2.62	2 300		102.3	0	7.77	0	23.11.2006
ГазФин	8.49	08.02.2011	1.15	5 000	12.02.2008	99.95	0	8.7	0.5	29.11.2006
Дорогобуж1		11.06.2008	#ЗНАЧ!	#ЗНАЧ!	13.12.2006	100	-0.15	9.89	4.03	29.11.2006
ИжАвто-01	10.7	14.03.2007	0.29	1 200		99.9	-0.05	11.24	0.19	29.11.2006
Инпром 02	10.7	15.07.2010	0.61	1 000	19.07.2007	101.56	0.01	13.63	5.35	29.11.2006
Инпром 03	10.7	18.05.2011	0.48	1 300	23.05.2007	100.86	-0.14	13.33	2.35	29.11.2006
Камаз-Фин2	8.45	17.09.2010	1.69	1 500	19.09.2008	100	1.1	8.62	-0.7	29.11.2006
НКНХ-04	9.99	26.03.2012	2.12	1 500	30.03.2009	104.4	0	8.03	0	27.11.2006
ОМК 1	9.2	12.06.2008	1.41	3 000		101.9	0	8.01	0	29.11.2006
ПИТ-Инв-02	1	23.03.2009	2.46	1 500		100	0	1	0	28.09.2006
РОСБАНК-1	9.25	15.02.2009	0.21	3 000	14.02.2007	100.45	0	7.06	-0.03	28.11.2006
РосселхозБ	7.5	04.06.2008	0.04	3 000	06.12.2006	101.45	0	0	0	23.11.2006
РосселхозБ 3в	7.85	16.02.2011	3.64	7 000		101.75	0	7.57	0	27.11.2006
Русснефть	9.25	10.12.2010	1.83	7 000	12.12.2008	99.6	-0.4	9.69	0.23	29.11.2006
РусСтанд-4	8.25	03.03.2008	1.21	3 000		99.8	0	8.58	0	24.11.2006
РусСтанд-6	7.6	09.09.2010	0.45	5 000	15.03.2007	99.9	0	8.05	0	03.10.2006
СибТлк-4	12.5	05.07.2007	0.57	2 000		103	-0.01	7.36	0	29.11.2006
СибТлк-5	9.2	25.04.2008	1.34	3 000		102	0.1	7.81	-0.08	29.11.2006
СибТлк-6	7.85	16.09.2010	1.71	2 000	18.09.2008	100.4	0	7.74	0	24.11.2006
СОКАвто 01	12	24.04.2008	1.32	1 100		99.65	-0.2	12.64	0.17	29.11.2006
ТД Колейка 2в	8.7	15.02.2012	2.04	4 000	18.02.2009	99.3	0.05	9.36	-0.03	29.11.2006
ТМК-02	10.09	24.03.2009	0.32	3 000	27.03.2007	100.9	0.15	7.26	-0.52	29.11.2006
ТМК-03	7.95	15.02.2011	1.17	5 000	19.02.2008	100.32	-0.08	7.8	1.49	29.11.2006
УдмНП	9.5	01.09.2009	2.47	1 500		100.05	0	0	-0.36	22.11.2006
УралСвзИн4	9.99	01.11.2007	0.90	3 000		103.3	1.1	6.33	-0.01	29.11.2006
УралСвзИн5	9.19	17.04.2008	1.32	2 000		102	0	7.77	0	28.11.2006
УралСвзИн7		13.03.2012	#ЗНАЧ!	#ЗНАЧ!	17.03.2009	101.07	0	8.03	0	28.11.2006
ЮТК-02	10.5	07.02.2007	0.19	1 500		100.45	0.1	8.08	-0.59	29.11.2006
ЮТК-03	10.9	10.10.2009	0.83	3 500	09.10.2007	102.15	0.05	8.39	-0.07	29.11.2006
ЮТК-04	10.5	09.12.2009	1.61	5 000		102.95	-0.03	8.45	0.02	29.11.2006
Адамант 2в	11.25	20.05.2010	0.48	2 000	24.05.2007	99.9	0	11.96	0	28.11.2006
Амурметалл	9.8	26.02.2009	2.03	1 500		101.77	0.17	9.1	-0.09	29.11.2006
Вагонмаш	13.5	19.06.2008	1.38	300		105	0.5	10.18	-0.01	29.11.2006
ГлМосСтрой 2в	11.5	17.03.2011	0.78	4 000	20.09.2007	101.15	0.05	9.84	-0.42	29.11.2006
ГТ-ТЭЦ 3	10.45	18.04.2008	1.31	1 500		100	0	10.71	0	29.11.2006
Дикая Орхидея	11.3	09.04.2009	0.36	1 000	12.04.2007	100.1	0	11.45	0	29.11.2006
Куйбышевазот 2в	8.8	04.03.2011	3.58	2 000		100.35	-0.02	8.88	0	29.11.2006
Лаверна	11.25	08.04.2010	0.37	1 000	12.04.2007	100.3	0	10.58	-0.01	29.11.2006
МагнитФин	9.34	19.11.2008	1.85	2 000		101.9	0	8.45	0	29.11.2006
МартаФин 1	14.84	22.05.2008	1.38	700		101.4	-0.4	14.23	0.32	29.11.2006
Матрица Фин1	12.32	10.12.2008	0.51	1 200	13.06.2007	98.7	-0.3	15.47	0.67	29.11.2006

Миракс	11.5	19.08.2008	1.57	1 000		100.9	0.05	10.6	-0.04	29.11.2006
Монетка	10.7	14.05.2009	0.94	1 000	15.11.2007	99.75	0	11.27	0	27.11.2006
Очаково 2 в	8.5	19.09.2008	1.29	1 500		99	0	9.5	0	27.11.2006
СалаватСтек2	9.28	28.10.2009	0.90	1 200	31.10.2007	100.15	0	9.3	0	29.11.2006
СамараАвиа	14	08.03.2007	0.27	350		100.82	0.29	10.93	-1.18	29.11.2006
Санвэй	11.66	10.12.2008	1.78	1 000		100.9	0	10.06	-0.01	27.11.2006
СевкабельФ1	12.5	06.10.2007	0.81	500		100.9	0	11.86	0	29.11.2006
ТОП-Книга	11.35	05.02.2009	0.19	700	08.02.2007	100.3	0.3	9.79	-1.67	29.11.2006
УВЗ 2в	9.35	05.10.2010	0.85	3 000	03.10.2007	100.36	0	9.07	0	28.11.2006
ЦНТ Зв	9.75	01.04.2009	2.09	700		100	0	10.11	0	24.11.2006
Яковлевский	12	31.10.2008	0.91	1 000	26.10.2007	99.95	0.2	12.39	-0.26	29.11.2006

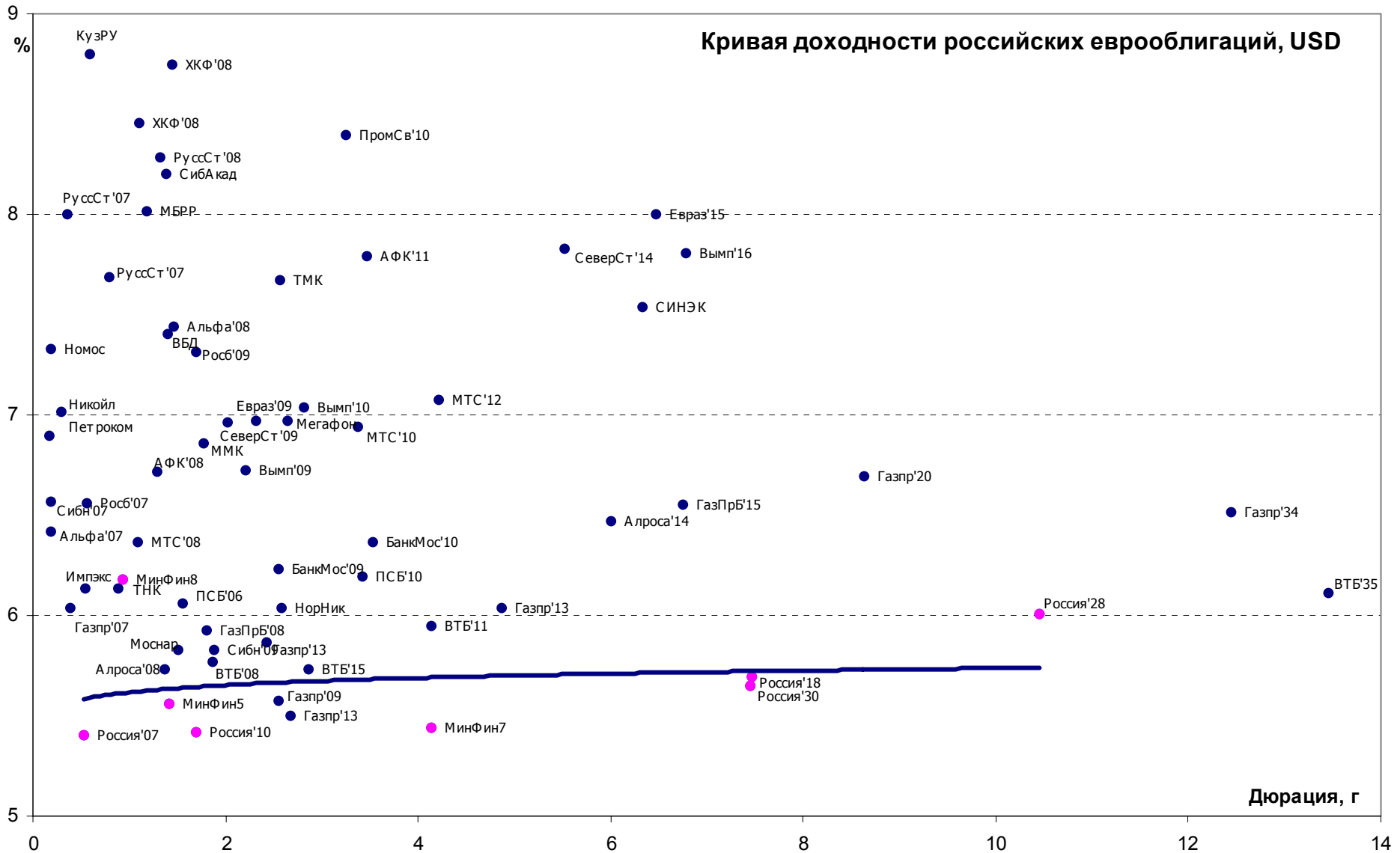
Источник: Reuters



Итоги торгов российскими еврооблигациями

Эмиссия	Купон	Валюта	Дата погаш.	Дюрация	Объем	Рейтинг	Аген-во	Цена	Изм.	УТМ	Изм	Спрэд	Дата закр.
Россия'07	10	USD	26.06.2007	0.535	2.4B	BBB+	S&P	102.5	-0.06	5.404	0.05	30.1	29.11.2006
Россия'10	8.25	USD	31.03.2010	1.699	2.2B	BBB+	S&P	104.75	0.00	5.421	-0.01	77.9	29.11.2006
Россия'18	11	USD	24.07.2018	7.466	3.5B	BBB+	S&P	144.688	0.25	5.694	-0.03	118.3	29.11.2006
Россия'28	12.75	USD	24.06.2028	10.448	2.5B	BBB+	S&P	180.875	0.25	6.008	-0.01	148.1	29.11.2006
Россия'30	5	USD	31.03.2030	7.453	18.7B	BBB+	S&P	113.063	0.25	5.649	-0.03	113.6	29.11.2006
Минфин5	3	USD	14.05.2008	1.415	2.7B	BBB+	S&P	96.42	0.09	5.558	-0.05	90.4	29.11.2006
Минфин7	3	USD	14.05.2011	4.142	1.7B	BBB+	S&P	90.313	0.06	5.438	-0.01	93.1	29.11.2006
Минфин8	3	USD	14.11.2007	0.937	661.0M	BBB+	FCH	97.125	0.00	6.178	0.03	105.2	29.11.2006
Москва'11	6.45	EUR	12.10.2011	4.306	374.0M	BBB+	S&P	107.76	0.03	4.625	-0.01	93.3	29.11.2006
Газпром'07	9.125	USD	25.04.2007	0.389	500.0M	BBB	S&P	101.16	-0.02	6.034	-0.01	101.1	29.11.2006
Газпром'09	10.5	USD	21.10.2009	2.553	700.0M	BBB	S&P	112.94	-0.11	5.571	0.03	84.3	29.11.2006
Газпром'10	7.8	EUR	27.09.2010	3.421	1.0B	BBB	S&P	110.82	0.25	4.632	-0.07	95.8	29.11.2006
Газпром'13	4.505	USD	22.07.2013	2.668	1.0B	BB	FCH	97.39	0.02	5.498	0.00	99.8	29.11.2006
Газпром'13	5.625	USD	22.07.2013	2.423	594.2M	BBB-	S&P	99.41	0.02	5.868	-0.01	136.7	29.11.2006
Газпром'13	9.625	USD	01.03.2013	4.864	1.7B	BBB	S&P	118.43	0.00	6.034	0.00	148.3	29.11.2006
Газпром'15	5.875	EUR	01.06.2015	6.784	1.0B	BBB	S&P	105	0.43	5.128	-0.06	141.7	29.11.2006
Газпром'20	7.201	USD	01.02.2020	8.634	1.2B	BBB	FCH	104.38	-0.37	6.694	0.04	213.4	29.11.2006
Газпром'34	8.625	USD	28.04.2034	12.437	1.2B	BBB	S&P	126.76	0.22	6.515	-0.02	186.7	29.11.2006
Газпрбанк'08	7.25	USD	30.10.2008	1.802	1.0B	BB+	S&P	102.35	0.20	5.923	-0.12	124.1	29.11.2006
Газпрбанк'15	6.5	USD	23.09.2015	6.754	1.0B	BB+	S&P	99.65	0.10	6.551	-0.01	202.8	29.11.2006
Алроса'08	8.125	USD	06.05.2008	1.363	500.0M	Ba2	MDY	103.22	0.20	5.73	-0.16	103.6	29.11.2006
Алроса'14	8.875	USD	17.11.2014	6.003	500.0M	BB-	S&P	114.75	0.36	6.472	-0.06	196.6	29.11.2006
Сибнефть'07	11.5	USD	13.02.2007	0.189	400.0M	BB+	S&P	100.89	-0.06	6.565	0.10	145.3	29.11.2006
Сибнефть'09	10.75	USD	15.01.2009	1.884	500.0M	BB+	S&P	109.65	-0.09	5.825	0.03	106.4	29.11.2006
ТНК-ВР'07	11	USD	06.11.2007	0.894	700.0M	BB+	S&P	104.29	-0.06	6.132	0.02	99.3	29.11.2006
ТНК-ВР'11	6.875	USD	18.07.2011	3.951	500.0M	BB+	FCH	102.96	0.03	6.128	-0.01	160.7	29.11.2006
ТНК-ВР'16	7.5	USD	18.07.2016	6.917	1.0B	BB+	FCH	105.19	0.04	6.756	-0.01	223.1	29.11.2006
ЕврХолд'09	10.875	USD	03.08.2009	2.323	300.0M	BB	FCH	109.32	0.04	6.972	-0.03	227.5	29.11.2006
ЕврХолд'15	8.25	USD	10.11.2015	6.471	750.0M	BB	FCH	101.57	0.18	7.999	-0.03	355.2	29.11.2006
ММК	8	USD	21.10.2008	1.767	300.0M	BB	S&P	101.97	0.03	6.859	-0.02	198.8	29.11.2006
НорНикель	7.125	USD	30.09.2009	2.58	500.0M	BBB-	FCH	102.78	0.04	6.034	-0.02	145.7	29.11.2006
ТМК	8.5	USD	29.09.2009	2.57	300.0M	B+	S&P	102.12	0.15	7.674	-0.06	290.8	29.11.2006
Севсталь'09	8.625	USD	24.02.2009	2.028	325.0M	B1	MDY	103.35	0.00	6.963	0.00	227	29.11.2006
Севсталь'14	9.25	USD	19.04.2014	5.527	375.0M	BB-	S&P	107.84	0.17	7.828	-0.03	332.4	29.11.2006
АФК Сис'08	10.25	USD	14.04.2008	1.288	350.0M	B+	S&P	104.51	-0.02	6.714	-0.01	169.6	29.11.2006
АФК Сис'11	8.875	USD	28.01.2011	3.47	350.0M	B+	S&P	103.77	0.05	7.789	-0.02	322.3	29.11.2006
Мегафон	8	USD	10.12.2009	2.645	375.0M	BB-	S&P	102.75	0.01	6.973	0.00	238.6	29.11.2006
МТС'10	8.375	USD	14.10.2010	3.369	400.0M	BB-	S&P	104.67	0.21	6.938	-0.06	233.8	29.11.2006
МТС'12	8	USD	28.01.2012	4.219	400.0M	BB-	S&P	103.91	0.38	7.077	-0.09	281	29.11.2006
Вымпелк'10	8	USD	11.02.2010	2.812	300.0M	BB+	S&P	102.7	0.05	7.034	-0.02	241.5	29.11.2006
Вымпелк'16	8.25	USD	23.05.2016	6.783	600.0M	BB+	S&P	102.93	0.23	7.806	-0.03	329.8	29.11.2006
ВТБ'08	6.875	USD	11.12.2008	1.862	550.0M	BBB+	S&P	102.08	0.08	5.768	-0.05	105.7	29.11.2006
ВТБ'11	7.5	USD	12.10.2011	4.141	450.0M	BBB+	S&P	106.46	0.21	5.946	-0.05	145.1	29.11.2006
БанкМосквы'10	7.375	USD	26.11.2010	3.524	300.0M	BBB	FCH	103.49	0.04	6.367	-0.01	178.6	29.11.2006
БанкМосквы'15	7.5	USD	25.11.2015	3.508	300.0M	BBB-	FCH	102.38	-0.03	6.806	0.01	228.5	29.11.2006
АльфаБ'08	7.75	USD	02.07.2008	1.469	250.0M	BB-	FCH	100.44	0.02	7.443	-0.01	275.1	29.11.2006
Номос-банк	9.125	USD	13.02.2007	0.189	125.0M	B+	FCH	100.3	-0.02	7.332	0.03	215.9	29.11.2006
ПротСтБанк'15	6.2	USD	29.09.2015	3.428	400.0M	BBB-	FCH	100	0.17	6.197	-0.03	161.5	29.11.2006
Промсвязьбанк'10	8.5	USD	04.10.2010	3.251	200.0M	B+	FCH	100.33	0.02	8.392	-0.01	364.3	29.11.2006
Росбанк'09	9.75	USD	24.09.2009	1.703	235.5M	BB-	FCH	104.2	0.00	7.311	-0.01	268.9	29.11.2006
Петроком	9	USD	09.02.2007	0.178	120.0M	B1	MDY	100.34	0.18	6.897	-1.02	289.9	29.11.2006
Русс.ст.'07	7.8	USD	28.09.2007	0.795	300.0M	Ba2	MDY	100.07	0.29	7.688	-0.37	257.9	29.11.2006

Источник: Reuters



Итоги торгов еврооблигациями emerging markets

Эмиссия	Купон	Валюта	Дата погаш.	Дюрация	Объем	Рейтинг	Аген-во	Цена	Изм.	УТМ	Изм	Спрэд	Дата закр.
Болгария'15	8.25	USD	15.01.2015	6.947	1.3B	BBB	FCH	124.75	0.00	4.917	0.00	87.2	31.08.2005
Мексика'26	11.5	USD	15.05.2026	10.272	533.7M	BBB	FCH	160.75	-0.13	6.116	0.01	159.1	29.11.2006
Польша'12	6.25	USD	03.07.2012	4.704	1.4B	BBB+	FCH	105.688	-0.13	5.066	0.02	54.5	29.11.2006
Чили'13	5.5	USD	15.01.2013	5.174	1.0B	A2	MDY	101.625	0.00	5.185	0.00	68	29.11.2006
Ю.Корея'13	4.25	USD	01.06.2013	5.713	1.0B	A+	FCH	94.938	-0.06	5.178	0.01	64.9	29.11.2006
ЮАР'12	7.375	USD	25.04.2012	4.551	1.0B	BBB+	FCH	108.375	0.06	5.554	-0.02	105	29.11.2006
Аргентина'33 Dis	8.28	USD	31.12.2033	10.339	3.1B	B+	S&P	100.75	0.56	8.20	-0.05	358.3	29.11.2006
Бразилия'27	10.125	USD	15.05.2027	10.524	3.4B	BB		138	1.25	6.688	-0.09	206	29.11.2006
Бразилия'40	11	USD	17.08.2040	6.075	5.2B	BB		132.5	0.19	6.124	-0.03	160.5	29.11.2006
Венесуэла'18	13.625	USD	15.08.2018	6.969	500.0M	BB-	FCH	149.5	0.00	7.267	0.00	275.4	29.11.2006
Венесуэла'27	9.25	USD	15.09.2027	10.48	4.0B	BB-	FCH	124	0.94	7.034	-0.07	242.5	29.11.2006
Индонезия'15	7.25	USD	20.04.2015	6.439	1.0B	B1	MDY	106.36	-0.14	6.261	0.02	173.6	29.11.2006
Колумбия'33	10.375	USD	28.01.2033	11.253	340.5M	BB	FCH	139.75	0.25	7.03	-0.02	242.1	29.11.2006
Панама'27	8.875	USD	30.09.2027	10.884	975.0M	BB+	FCH	127	0.50	6.491	-0.04	188.3	29.11.2006
Перу'33	8.75	USD	21.11.2033	12.378	900.0M	BB+	S&P	128.25	1.25	6.512	-0.08	189.5	29.11.2006
Турция'15	7.25	USD	15.03.2015	6.304	2.2B	Ba3	MDY	102.875	0.38	6.788	-0.06	227.3	29.11.2006
Турция'30	11.875	USD	15.01.2030	10.308	1.5B	Ba3	MDY	151.625	1.00	7.24	-0.07	261.5	29.11.2006
Украина'13	7.65	USD	11.06.2013	5.131	270.1M	BB-	S&P	107.75	0.38	6.187	-0.07	168.2	29.11.2006
Уругвай'33	7.875	USD	15.01.2033	11.674	1.1B	B+	S&P	108.75	0.00	7.131	0.00	252.1	29.11.2006
Филиппины'25	10.625	USD	16.03.2025	9.693	2.0B	BB	FCH	139.813	0.37	6.789	-0.03	225	29.11.2006
Эквадор'30	10	USD	15.08.2030	8.03	2.7B	CCC+	S&P	94	-3.19	10.77	0.42	615.9	29.11.2006

Источник: Reuters

Контактная информация

	Электронный адрес	Телефон
Заместитель Председателя Правления		
Рукавишников Алексей Михайлович	info@banksoyuz.ru	729-55-49
Анализ финансовых рынков		
Богословский Дмитрий	Research@banksoyuz.ru	729-55-00 (5385)
Свиридов Станислав	Research@banksoyuz.ru	729-55-00 (5668)
Лукьянов Павел	Research@banksoyuz.ru	729-55-00 (5272)
Долговые инструменты		
Автухов Михаил	bond@banksoyuz.ru	729-55-07 (5280)
Голубничий Денис	Denis.Golubnichy@banksoyuz.ru	729-55-00 (5689)
Долговой рынок капитала		
Бахшиян Шаген	BahshiyanSG@banksoyuz.ru	729-55-67 (5311)
Барков Дмитрий	BarkovDV@banksoyuz.ru	729-55-00 (5653)
Брокерское обслуживание и доверительное управление		
Бабаджанов Сухроб	BabadzanovSS@banksoyuz.ru	729-55-00 (5476)
Операции на фондовых рынках		
Палей Илья	PaleyIY@banksoyuz.ru	729-55-18 (5368)
Спаскин Андрей	SpasskinAY@banksoyuz.ru	729-55-00 (5458)
Денежные рынки		
Тихонов Денис	Denis.Tikhonov@banksoyuz.ru	729-55-61 (5244)
Оценка финансовых рисков		
Куринов Наран	KurinovNB@banksoyuz.ru	729-55-00 (5201)



Акционерный коммерческий банк «СОЮЗ»
Москва, 127006 ул. Долгоруковская, д.34, стр.1
Тел.: (095) 729-5500; факс: (095) 729-5505
E-mail: info@banksoyuz.ru Internet: www.banksoyuz.ru

Важная информация

Настоящий документ имеет исключительно информационное значение и не может рассматриваться как предложение или побуждение к покупке или продаже ценных бумаг, а также связанных с ними финансовых инструментов. Описание любой компании или компаний, или/и их ценных бумаг, или рынков, или направлений развития, упомянутых в данном документе, не предполагают полноты их описания. Утверждения относительно прошлых результатов необязательно свидетельствуют о будущих результатах.

Несмотря на то, что информация, изложенная в настоящем документе, была собрана из источников, которые Банк СОЮЗ считает надежными, Банк СОЮЗ не дает гарантий относительно их точности или полноты. При принятии инвестиционного решения инвесторам следует провести собственный анализ всех рисков, связанных с инвестированием в ценные бумаги. Банк СОЮЗ, его руководство, представители и сотрудники не несут ответственности за любой прямой или косвенный ущерб, наступивший в результате использования информации изложенной в настоящем документе.

Банк СОЮЗ и связанные с ним стороны, должностные лица и/или сотрудники Банка и/или связанные с ними стороны могут владеть долями капитала компаний или выполнять услуги для одной или большего числа компаний, упомянутых в настоящем документе, и/или намереваются приобрести такие доли капитала и/или выполнять либо намереваются выполнять такие услуги в будущем (с учетом внутренних процедур Банка СОЮЗ по избежанию конфликтов интересов). Банк СОЮЗ и связанные с ним стороны могут действовать или уже действовали как дилеры с ценными бумагами или другими финансовыми инструментами, указанными в настоящем документе, или ценными бумагами, лежащими в основе таких финансовых инструментов или связанными с вышеуказанными ценными бумагами. Кроме того, Банк СОЮЗ может иметь или уже имел взаимоотношения, или может предоставлять или уже предоставлял финансовые услуги упомянутым компаниям (включая инвестиционные банковские услуги, фондовый рынок и прочее). Банк СОЮЗ может использовать информацию и выводы, представленные в настоящем документе, до его публикации.

Все выраженные оценки и мнения, представленные в настоящем документе, отражают исключительно личное мнение каждого аналитика, частично или полностью отвечающего за содержание данного документа

По вопросам проведения операций с ценными бумагами обращайтесь в отдел клиентского обслуживания: (095) 729-55-00