

Параметры облигационного займа ООО КБ «КОЛЬЦО УРАЛА» серии 01

Объем	1 млрд руб.
Срок обращения	3 года
Оферта	1 год
Индикт. купон (Доходность)	11.25 – 11.75% (11,56% - 12,09%)
Купонный период	6 месяцев
Организаторы	Промсвязьбанк
Кредитный рейтинг	S&P: B-
Дата размещения	Планируется 27.04.2012 г.

Ключевые показатели КБ КОЛЬЦО УРАЛА

	01.01.2010	01.01.2011	01.01.2012
Активы, млн руб.	9 953	17 354	23 072
Капитал, млн руб.	1 501	2 138	2 436
Достаточность капитала	16.2%	14.8%	12.5%
Кредиты, млн руб.	5 647	10 727	14 912
Средства ЮЛ, млн руб.	2 168	6 320	5 647
Депозиты ФЛ, млн руб.	4 402	7 969	12 265
Чистый % доход, млн руб.	1 250	1 903	1 491
Чистая прибыль, млн руб.	86	148	203
ROE	6.17%	8.79%	10.40%
ROA	0.98%	1.09%	1.99%
Офисы Банка	26	38	65
Банкоматы	89	120	170
Пластиковые карты	90 906	105 734	123 376

Источник: РСБУ отчетность

- **Темпы роста Банка КОЛЬЦО УРАЛА (S&P: B-) существенно опережают среднеотраслевые.** За три последних года активы Банка выросли в 2,8 раза, в результате чего КБ КОЛЬЦО УРАЛА поднялся в рейтинге российских банков с 285 до 132 места. На 01.03.2012 г. по РСБУ-отчетности активы КБ КОЛЬЦО УРАЛА составляют 23,6 млрд руб. Росту операций КБ КОЛЬЦО УРАЛА способствует активная маркетинговая стратегия, расширение сети офисов и поддержка бизнеса со стороны акционеров.
- **Преобладающая доля участия в капитале** Банка КОЛЬЦО УРАЛА принадлежит Медногорскому Медно-Серному комбинату, входящему в вертикально интегрированную цепочку предприятий УГМК. В 2010 году, согласно МСФО-отчетности, консолидированная выручка по группе УГМК составила \$ 5,1 млрд, чистая прибыль — \$0,7 млрд. Ключевые активы холдинга сосредоточены в горнодобывающей отрасли, цветной металлургии и машиностроении. В организациях УГМК трудится свыше 60 тысяч человек.
- **Обеспеченность капиталом** Банка находится на высоком уровне. На 01.03.2012 г. показатель Н1=15,77%. Ежегодный рост капитала Банка осуществляется за счет капитализации прибыли и привлечения субординированных займов от Группы УГМК. Участниками Банка принято решение об увеличении уставного капитала в 2012 году на 1,0 млрд руб.
- **Рыночные позиции.** Среди региональных банков Уральского Федерального округа Банк КОЛЬЦО УРАЛА занимает 9-е место по размеру активов и 3-е место по темпам роста за 2011 год (данные «Эксперт-Урал»).
- **Клиентская база** КБ КОЛЬЦО УРАЛА широко диверсифицирована. На 01.01.2012 г. у Банка было свыше 72 тысяч клиентов, в том числе 38 694 — физические лица-заемщики, 27 764 — физические лица-вкладчики, 6329 — клиенты на расчетно-кассовом обслуживании. На топ-10 клиентов приходится 30% кредитного портфеля. В пассивах топ-10 клиентов обеспечивают всего 10% совокупных средств клиентов. Одновременное развитие корпоративного и розничного бизнеса обеспечивает диверсификацию активно-пассивных операций Банка и создает синергетический эффект.
- **Территориальная сеть.** КБ КОЛЬЦО УРАЛА имеет 65 отделений, большая часть которых сосредоточена на Урале и в Сибири. Широкое присутствие Банка в рознице поддерживают 175 банкоматов и 423 платежных терминала.
- **Средства клиентов** формируют 76% пассивов КБ КОЛЬЦО УРАЛА. В 2011 г. средства физических лиц в Банке выросли на 52% и составили на 01.01.2012 г. 13,7 млрд руб., что соответствует 50% от валюты баланса.
- **Заемствования путем выпуска ценных бумаг и МБК** составляют всего 2,4% от пассивов Банка.
- **Кредитный портфель** Банка демонстрирует рост, адекватный росту ресурсной базы Банка. На 01.03.2012 г. кредитный портфель составил 14,9 млрд руб. или 64% от валюты баланса. В структуре кредитного портфеля 60% приходится на корпоративные кредиты и 40% — на кредиты физлицам. Кредитный портфель характеризуется высоким качеством. Просроченная задолженность на 01.03.2012 г. составляла всего 2,9%.
- **Банк КОЛЬЦО УРАЛА обладает достаточным запасом ликвидности.** Средства в кассе, средства на счетах, МБК до 30 дней и ликвидные ценные бумаги на 01.03.2012 г. составляли 7,0 млрд руб. или 30% от валюты баланса. Банк является нетто-кредитором на рынке МБК.
- **Чистая прибыль** Банка КОЛЬЦО УРАЛА демонстрирует стабильный рост: с 85,9 млн руб. в 2009 г. до 202,8 млн руб. в 2011 г.
- **В 2001 г. агентство S&Pприсвоило Банку кредитный рейтинг «B-».**
- **Позиционирование займа.** Ставка купона на уровне 11,25 — 11,75% годовых предполагает премию до 75 б.п. к кривой доходности банков 3 эшелона (Татфондбанк, НОТА-Банк, Меткомбанк) и премию 500-580 б.п. к кривой доходности ОФЗ, что, на наш взгляд, в достаточной степени компенсирует присущие КБ КОЛЬЦО УРАЛА риски относительно небольшого масштаба бизнеса.

Банк КОЛЬЦО УРАЛА работает с 1989 года и оказывает полный спектр банковских услуг для корпоративных и частных клиентов

Поддержка акционеров в лице УГМК-холдинга и динамичное развитие розничного бизнеса обеспечивают высокие темпы роста Банка

За последние 5 лет Банк КОЛЬЦО УРАЛА поднялся в рейтинге российских банков с 285 до 132 места

В январе 2009 года рейтинговое агентство «Эксперт-РА» присвоило Банку рейтинг на уровне «В+»

В феврале 2010 года агентство «Эксперт-РА» повысило рейтинг банка до уровня «А» — «высокий рейтинг кредитоспособности»

В Уральском регионе бренд Банка КОЛЬЦО УРАЛА отличается высокой степенью узнаваемости

В августе 2011 года рейтинговое агентство S&P присвоило Банку рейтинг на уровне «В-»

Общие сведения

ООО КБ «КОЛЬЦО УРАЛА» (далее — Банк) осуществляет деятельность на основании лицензии на осуществление банковских операций, выданной Центральным банком Российской Федерации (далее по тексту — ЦБ РФ), с 24 февраля 1989 года, регистрационный номер № 65. Кроме того, Банк имеет лицензии на осуществление банковских операций со средствами в рублях и иностранной валюте юридических и физических лиц (без ограничения срока действия), на привлечение во вклады денежных средств физических лиц в рублях и иностранной валюте; лицензию профессионального участника рынка ценных бумаг на осуществление деятельности по управлению ценными бумагами, на осуществление дилерской, брокерской, депозитарной деятельности.

Головной офис Банка находится в г. Екатеринбург.

Банк имеет 5 филиалов на территории Российской Федерации, расположенных в следующих регионах:

- Кировская область, г. Киров
- Курганская область, г. Шадринск
- Оренбургская область, г. Оренбург
- Республика Башкортостан, г. Учалы
- Кемеровская область, г. Кемерово

Развитие региональной сети Банка в 2003-2009 годах было связано с обслуживанием предприятий УГМК-холдинга, находящихся в различных регионах России.

На протяжении 2003 — 2009 годов Банк фокусировался на обслуживании корпоративных клиентов, предлагая новые услуги в области кредитования, расчетно-кассового обслуживания и хранения депозитов.

В июне 2008 года уставный капитал Банка был увеличен до 1 млрд рублей, что значительно расширило возможности для внедрения новых услуг и дальнейшего активного развития.

Ухудшение макроэкономической обстановки в 2008-2009 годах Банк успешно пережил благодаря активной работе с клиентами и поддержке собственников.

В 2009 году собственниками Банка было принято решение об активном расширении линейки розничных продуктов, направленной на широкие слои населения. На рынок была выпущена модернизированная линейка вкладов, предложены первые массовые потребительские кредиты, Банк начал активную рекламную кампанию.

В декабре 2010 года Банк сменил фирменный стиль. Новый логотип и оформление деловой документации созданы студией Артемия Лебедева — ведущей дизайнерской компанией России.

В рамках реализации стратегии развития розничного сегмента, малого и среднего бизнеса в 2010 — 2011 годах число офисов Банка было увеличено с 26 до 65 подразделений. Расширение сети прошло за счет открытия офисов в Уральском, Приволжском и Сибирском Федеральных округах.

Рост региональной сети и активная рекламная компания нашли отражение в увеличении клиентской базы Банка.

Динамика роста числа клиентов Банка КОЛЬЦО УРАЛА

	На 01.01.2011 г.	На 01.01.2012 г.
Вкладчики – физлица	19 531	27 764
Заемщики – физлица	22 719	38 694
Корпоративные клиенты	4 962	6 329

Рост филиальной сети, усовершенствованная продуктовая линейка и высокое качество оказываемых услуг обеспечили приток средств клиентов, что стало драйвером роста кредитного портфеля Банка. По итогам 2010 года прирост активов составил 74%, а в 2011 году активы выросли на 32%. В 2010 году Банк вошел в топ-10 крупнейших финансово-кредитных организаций Уральского региона и в топ-5 крупнейших банков Свердловской области.

Ключевые показатели крупнейших банков Уральского региона за 2011 год

Место по активам На 01.01.12	Банк	Активы		Капитал		Н1	Прибыль, млн руб.	Рентабельность	
		На 1.01.12, млн руб.	Изм. за год, %	На 1.01.12, млн руб.	Изм. за год, %			Активов, %	Капитала, %
1	ХАНТЫ-МАНСИЙСКИЙ БАНК	226 795	31	26 809	3	11.9	1 198	0.6	4.5
2	СКБ-БАНК	118 298	33	11 605	38	12.7	1 905	1.8	19.0
3	УБРИР	107 089	36	9 677	42	11.6	3 054	3.3	37.0
4	ЗАПСИБКОМБАНК	80 618	20	7 839	10	11.9	1 400	1.9	18.7
5	МЕТКОМБАНК	54 687	5	8 052	5	22.4	470	0.9	6.0
6	СУРГУТНЕФТЕГАЗБАНК	41 429	-5	5 789	45	19.7	611	1.4	12.5
7	ЧЕЛЯБИНВЕСТБАНК	33 444	18	5 337	60	22.1	931	3.0	21.5
8	ЧЕЛИНДБАНК	32 270	5	5 667	23	19.6	702	2.2	13.6
9	КОЛЬЦО УРАЛА	23 072	32	2 436	14	12.5	249	1.2	10.9
10	КРЕДИТ УРАЛ БАНК	21 580	-1	4 119	7	22.2	483	2.2	12.1
11	УРАЛ ФД	19 782	8	2 224	5	12.2	314	1.7	14.5
12	УРАЛТРАНСБАНК	18 347	-1	2 129	7	17.1	144	0.8	7.0
13	БЫСТРОБАНК	17 697	41	2 162	1	14.7	54	0.4	2.5
14	ИНВЕСТКАПИТАЛБАНК	15 464	14	1 574	29	11.6	306	2.1	21.9
15	УГЛЕМЕТБАНК	14 782	16	851	16	11.7	-32	-0.2	-4.0

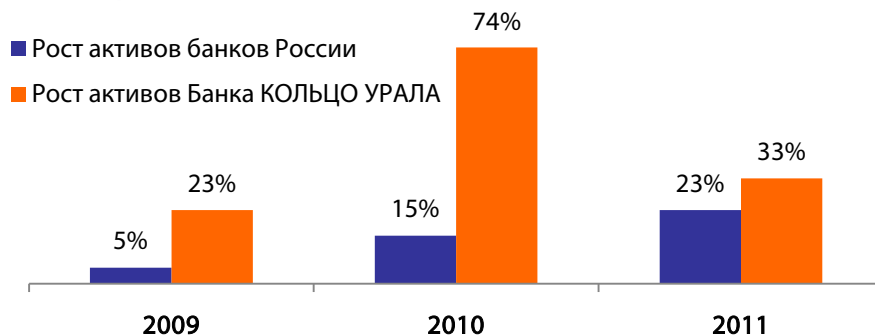
Источник: «Эксперт. Урал»

Показатели рассчитаны на основе формы 101 и 102

Активы Банка КОЛЬЦО УРАЛА за 2009-2011 годы выросли в 2,8 раза

По темпам роста активов в 2010 — 2011 годах Банк КОЛЬЦО УРАЛА входит в тройку наиболее динамично растущих банков Уральского региона и существенно опережает общие показатели роста по банковскому сектору России.

Динамика роста активов



Источник: ЦБ РФ, отчетность Банка КОЛЬЦО УРАЛА, расчеты Промсвязьбанка

95% капитала Банка контролирует Медногорский медно-серный комбинат, входящий в холдинг УГМК

5% капитала Банка принадлежит миноритарным акционерам, включая менеджмент банка

Структура собственности Банка Кольцо Урала

Преобладающая доля в капитале Банка контролируется холдингом Уральская горно-металлургическая компания (далее УГМК).

Структура владения Банком:

- 95% капитала принадлежит ООО «Медногорский медно-серный комбинат» (входит в состав УГМК),
- 5% принадлежат миноритарным акционерам, включая руководство банка.

Стратегия развития

Стратегия Банка КОЛЬЦО УРАЛА предполагает развитие Банка как универсального финансового института, оказывающего услуги для корпоративных клиентов и физических лиц. Кроме того, Банк КОЛЬЦО УРАЛА планирует усилить свое присутствие на рынке межбанковских операций с российскими и зарубежными контрагентами, а также нарастить портфель ценных бумаг, поддерживающий ликвидную позицию Банка.

В течение 2012-2015 годов Банк КОЛЬЦО УРАЛА планирует сохранить высокие темпы роста масштабов бизнеса. Согласно бизнес-плану, стоимость активов Банка на конец 2015 года должна составить 100 млрд руб.

По планам менеджмента, структура баланса Банка не претерпит существенных изменений. В источниках фондирования главную роль Банк отводит привлечению средств клиентов. К 2015 году средства физических и юридических лиц должны обеспечивать 60% пассивов. Заимствования на рынке МБК и путем выпуска ценных бумаг должны обеспечить до 30% фондирования Банка.

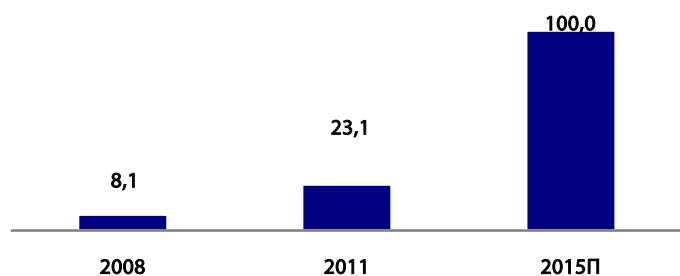
Доля кредитного портфеля в совокупных активах Банка КОЛЬЦО УРАЛА должна сохраняться на текущем уровне и составлять порядка 65% от валюты баланса. Стратегия управления кредитным портфелем Банка направлена на опережающий рост сегмента кредитования физических лиц и предприятий малого и среднего бизнеса, что должно обеспечить рост доходности и диверсификацию портфеля. Целевая структура кредитного портфеля: 70% — корпоративный бизнес, 30% — розничный бизнес.

Докапитализация КБ КОЛЬЦО УРАЛА планируется за счет чистой прибыли (которая исторически не изымается) и дополнительных взносов участников.

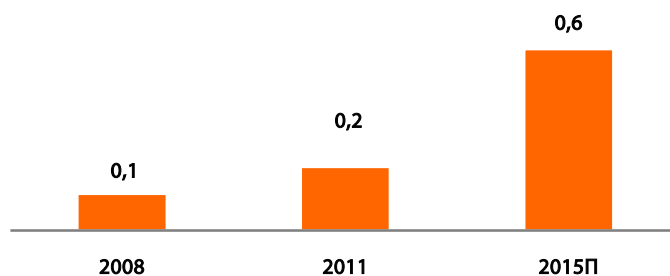
Прогноз ключевых показателей Банка КОЛЬЦО УРАЛА, млн руб.

	2012 г.	2013 г.	2014 г.	2015 г.
Активы	47 800	63 600	80 100	100 000
Кредитный портфель	26 460	38 500	50 900	66 000
Ценные бумаги	3 460	5 400	7 400	9 400
Ликвидные активы	2 400	2 700	3 100	3 900
Пассивы	47 800	63 600	80 100	100 000
Остатки на расчетных счетах	3 300	4 200	5 300	6 500
Средства физлиц до востребования	2 256	3 140	4 150	5 400
Срочные средства юридических лиц	4 600	7 400	10 400	13 600
Вклады физических лиц	16 300	21 800	28 700	36 600
Капитал	4 560	6 400	7 600	9 800
Прибыль до налогообложения	310	433	607	758
Количество офисов, шт	74	99	124	149

Динамика активов Банка, млрд руб.



Динамика чистой прибыли Банка, млрд руб.



Источник: МСФО отчетность, прогнозы Банка

До конца 2015 года Банк КОЛЬЦО УРАЛА планирует увеличить стоимость активов до 100 млрд руб. и прочно укрепиться в топ-100 российских банков

Докапитализация Банка КОЛЬЦО УРАЛА планируется за счет чистой прибыли и дополнительных взносов участников

Активы Банка КОЛЬЦО УРАЛА

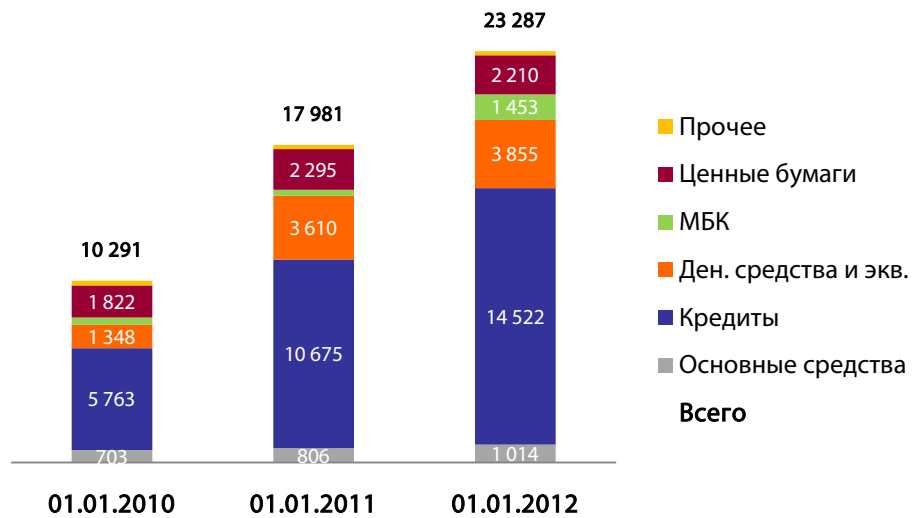
Банк КОЛЬЦО УРАЛА наращивает активы, существенно опережая среднеотраслевые показатели. Рост активов Банка КОЛЬЦО УРАЛА по МСФО-отчетности за 2010 год составил 74%. Согласно предварительной отчетности за 2011 год, активы выросли на 30%.

Рост активов Банка в 2010-2011 годах обусловлен наращиванием кредитного портфеля, доля которого в валюте баланса выросла с 56% на конец 2009 года до 62% на конец 2011 года (по МСФО-отчетности).

Банк КОЛЬЦО УРАЛА традиционно поддерживает достаточный объем ликвидности на балансе, которая обеспечивает устойчивость Банка к экстренному оттоку средств клиентов. Средства в кассе, средства на счетах, МБК до 30 дней и ликвидные ценные бумаги составляют до 30% от валюты баланса Банка.

Региональная экспансия, активная реклама, хорошая узнаваемость бренда в регионе присутствия, поддержка акционеров и высокий уровень сервиса позволяют Банку КОЛЬЦО УРАЛА наращивать активно-пассивные операции с существенным опережением общей динамики по банковскому сектору России

Динамика и структура активов Банка КОЛЬЦО УРАЛА, млрд руб.

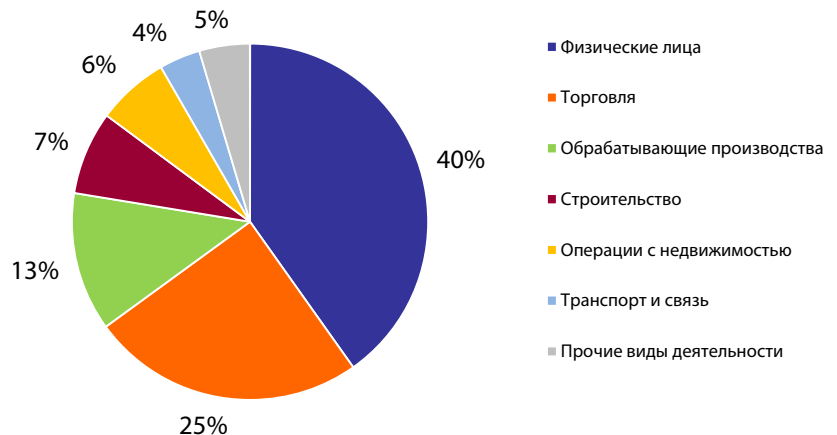


Источник: МСФО отчетность за 2009 г. и 2010 г. — аудированная, за 2011 г. — предварительная

Кредитный портфель

Кредитный портфель Банка КОЛЬЦО УРАЛА представлен на 40% кредитами физическим лицам (около 39 тысяч человек) и на 60% — кредитами корпоративным заемщикам.

Отраслевая структура кредитного портфеля Банка на 01.03.2012 г.



Источник: данные Банка

Корпоративный кредитный портфель характеризуется высокой концентрацией. На топ-10 крупнейших заемщиков (с суммой кредитов от 300 до 500 млн руб.) приходится 50% от корпоративного портфеля. В то же время кредитный портфель физическим лицам представлен около 39 тысячами заемщиков, что обеспечивает диверсификацию портфеля.

Кредитный портфель Банка диверсифицирован и характеризуется более высоким качеством, чем у сопоставимых банков

У Банка порядка 39 тысяч заемщиков — физических лиц

Просроченные кредиты составляют всего 2,9% от портфеля

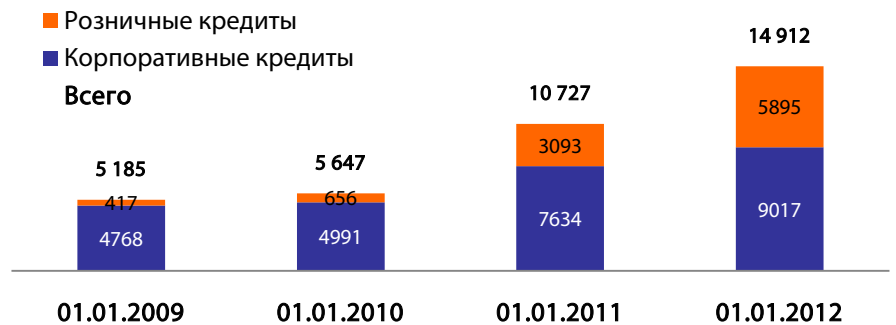
Рост розничного кредитования обеспечивает диверсификацию кредитного портфеля и повышение маржинальности Банка

До 40% розничного кредитного портфеля представлено кредитами, выданными в рамках зарплатных проектов, что значительно снижает риски Банка

Достаточный уровень ликвидности обеспечивает способность Банка своевременно рассчитываться по краткосрочным обязательствам и устойчивость к экстренному оттоку средств клиентов

Темпы роста кредитного портфеля Банка соответствуют динамике роста ресурсной базы Банка. В 2010-2011 годах розничный кредитный портфель рос более быстрыми темпами по сравнению с корпоративным кредитованием, что обусловлено реализацией принятой Банком стратегии развития розничного бизнеса.

Динамика роста кредитного портфеля, млн руб.



Источник: данные Банка

Розничный кредитный портфель Банка характеризуется высоким качеством благодаря жестким критериям отбора заемщиков, наличию стандартизированных процедур, эффективной IT-инфраструктуры. Кроме того, Банк минимизирует риски кредитования значительного числа физических лиц за счет выдачи до 40% розничных кредитов в рамках зарплатных проектов с корпоративными клиентами.

Ликвидные активы

Банк КОЛЬЦО УРАЛА поддерживает достаточную «подушку ликвидности», представленную денежными средствами, краткосрочными МБК и ценными бумагами.

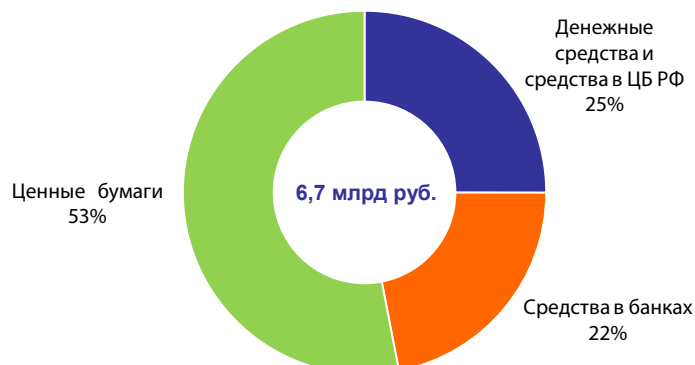
Показатели ликвидности Банка с запасом превышают минимальный уровень, требуемый ЦБ РФ. Так, на 01.03.2012 г. показатель мгновенной ликвидности $H2=63,5$ (min 15), показатель текущей ликвидности $H3=92,2$ (min 50).

По отчетности на 01.03.2012 г., ликвидные активы Банка составляли 6,7 млрд руб. или 29% от валюты баланса Банка.

Средства, размещенные в других банках, сконцентрированы в VTB BANK (DEUTSCHLAND), RAIFFEISEN BANK INTERNATIONAL AG, МДМ Банк, НОМОС-БАНК.

В структуре портфеля ценных бумаг доминируют эмитенты 2 эшелона (с кредитным рейтингом «Ba3» и «Ba2»). Порядка 70% ценных бумаг из портфеля Банка КОЛЬЦО УРАЛА входят в Ломбардный список ЦБ РФ, что делает портфель ценных бумаг эффективным инструментом управления ликвидностью Банка.

Структура ликвидных активов Банка на 01.03.2012 г.



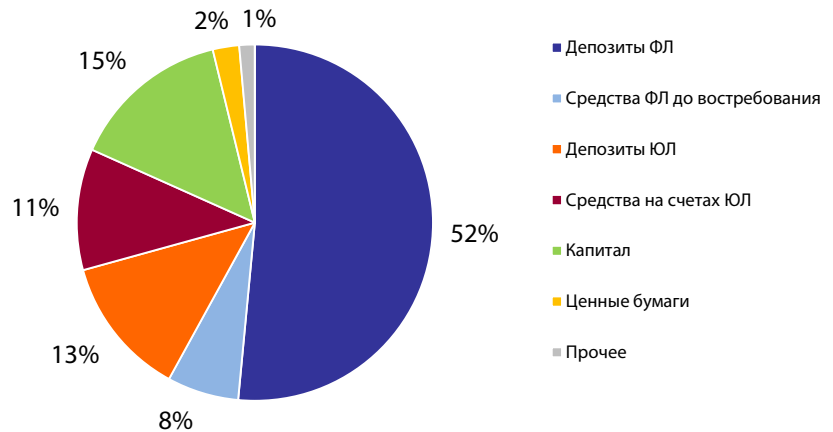
Источник: данные Банка

Пассивы Банка КОЛЬЦО УРАЛА

Основным источником фондирования Банка КОЛЬЦО УРАЛА являются средства корпоративных и частных клиентов, которые составляют порядка 80% от совокупных пассивов Банка.

На выпущенные собственные ценные бумаги и заимствования на рынке МБК приходится всего 2% от валюты баланса Банка.

Источники фондирования Банка на 01.01.2012 г.

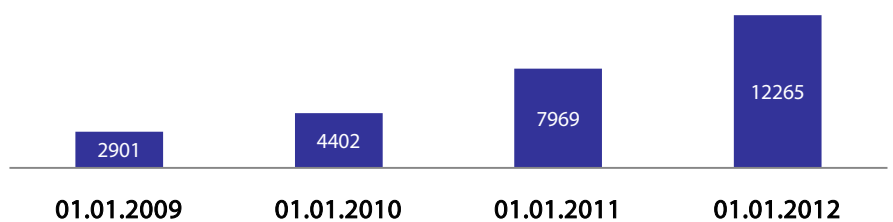


Источник: данные Банка

Депозиты населения являются наиболее значимым источником фондирования Банка. По итогам 2011 года объем средств, размещенных в Банке, вырос на 54% и составил 12,3 млрд руб. Рост средств населения, привлеченных Банком, обеспечивается за счет регулярно проводимых рекламных кампаний, удобной линейки вкладов и депозитов, расширением региональной сети.

Рост объема средств клиентов в Банке КОЛЬЦО УРАЛА отражает высокую результативность проводимой политики по привлечению средств населения

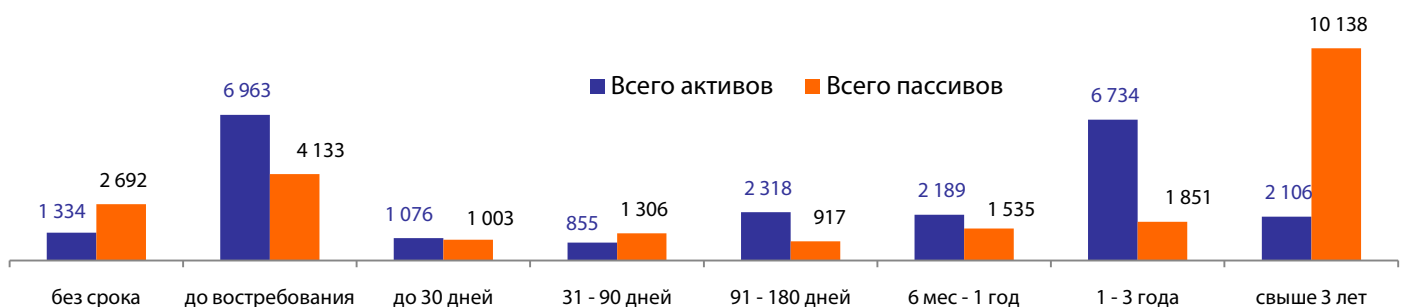
Динамика привлечения вкладов населения Банком, млн руб.



Источник: данные Банка

Анализ активов и пассивов Банка КОЛЬЦО УРАЛА по срокам погашения позволяет констатировать наличие у Банка долгосрочных источников фондирования для финансирования кредитного портфеля, а также наличие достаточного объема ликвидных активов для исполнения краткосрочных обязательств.

Структура активов и пассивов Банка по срокам погашения на 01.03.2012 г.



Источник: данные Банка

Размещение облигационного займа позволит Банку удлинить и диверсифицировать источники финансирования

Средства от размещения займа Банк планирует направить на финансирование высокомаржинального розничного кредитования, что позволяет осуществить размещение бумаг с премией к рынку

Позиционирование облигационного займа

При позиционировании облигационного займа Банка Кольцо Урала мы ориентируемся на итоги последних первичных размещений банков третьего эшелона: Татфондбанк, НОТА-Банк, Меткомбанк (г. Каменск-Уральский). Первичные размещения указанных банков в течение последних двух месяцев прошли при ставке купона в диапазоне 10,75% — 11,25% годовых.

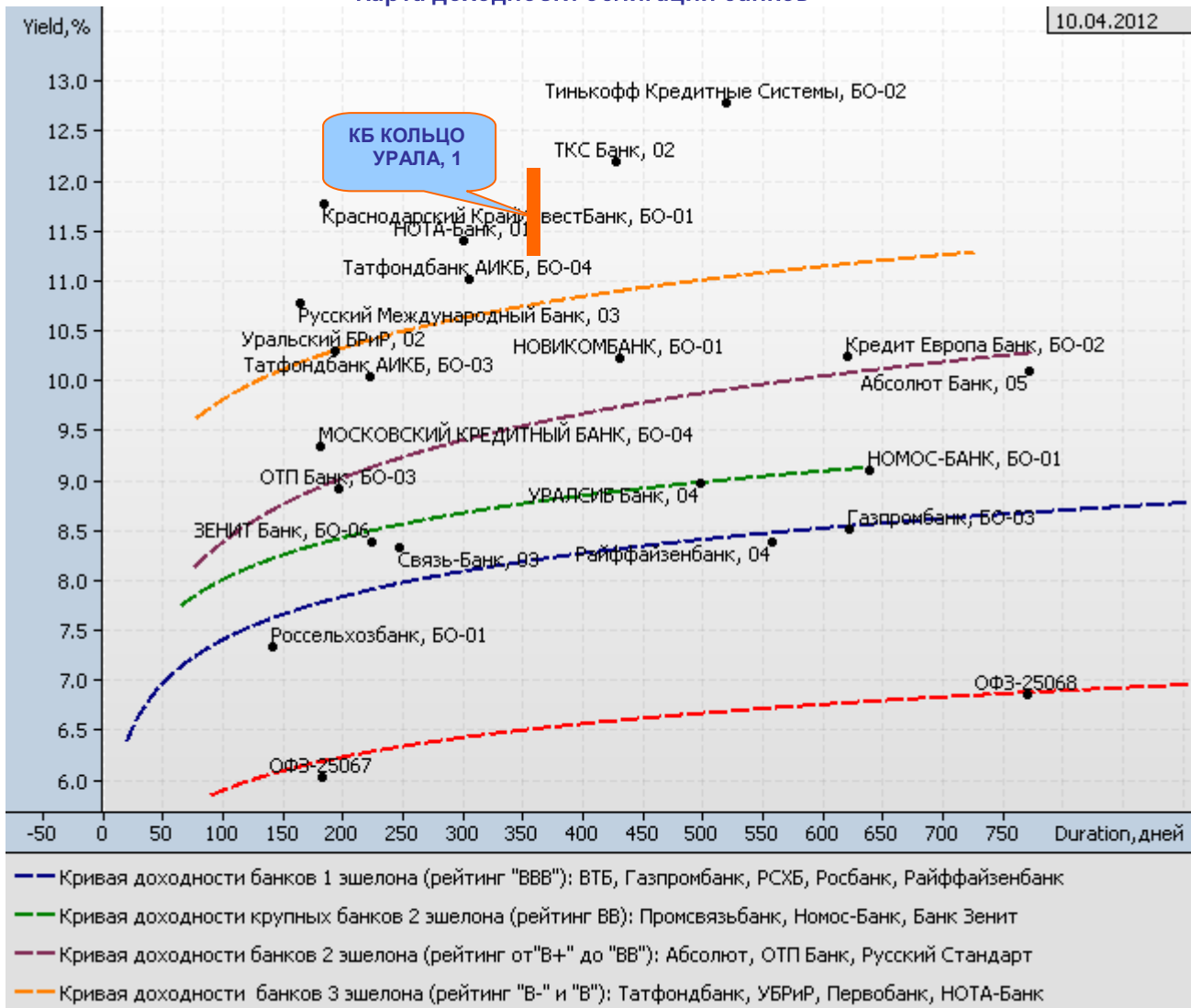
Банк КОЛЬЦО УРАЛА уступает по масштабам бизнеса вышеназванным банкам, вместе с тем Банк характеризуется достаточно устойчивым кредитным профилем и занимает сильные позиции в Уральском регионе. В ближайшей перспективе мы ожидаем, что Банк, поддерживаемый акционерами, продолжит сбалансированный рост активно-пассивных операций.

На вторичном рынке облигации банков, сопоставимых по кредитному качеству с Банком КОЛЬЦО УРАЛА (Первобанк, КрайИнвест-Банк, РМБ), торгуются с эффективной доходностью 9,45—11,70% годовых.

Доходность первичного размещения облигаций Банка Кольцо Урала в диапазоне 11,56% — 12,09% годовых (купон 11,25 — 11,75%) предполагает премию до 75 б.п. к кривой доходности бенчмарков 3 эшелона и премию 500-580 б.п. к кривой доходности ОФЗ, что, на наш взгляд, в достаточной степени компенсирует присущие риски в связи с небольшим масштабом бизнеса Банка и выглядит интересно для инвесторов, заинтересованных в повышении доходности портфеля.

Карта доходности облигаций банков

10.04.2012



Источник: Данные по торгам на ММВБ

**Сведения по новым выпускам облигаций банков,
имеющих близкий кредитный рейтинг с Банком КОЛЬЦО УРАЛА**

Выпуск	Рейтинг (M / S&P / F)	Дата размещения	Объем эмиссии, млн. руб.	Срок до погашения / оферты	Ставка 1-го купона / Цена размещения	Доходность размещения	Спрэд к ОФЗ, б.п.
Татфондбанк, БО-04	B2/—/—	21.02.2012	3 000	3.0 / 1.0	11,25%	11,57%	530
НОТА-Банк, 01	B3/—/—	15.02.2012	1 000	3.0 / 1.0	11,00%	11,30%	520
Татфондбанк, БО-05	B2/—/—	10.04.2012	2 000	3.0 / 1.0	11,00%	11,30%	520
Меткомбанк, 01	B3/—/—	12.04.2012	2 000	3.0 / 1.0	10,75%	11,04%	495

Источник: Cbonds

Ключевые финансовые показатели банков по РСБУ-отчетности на 01.01.2012 г., млн руб.

	Кольцо Урала	РМБ	КрайИнвест -Банк	Первобанк	НОТА-Банк	МЕТКОМБАНК (Каменс- Уральский)	Татфонд- банк
Рейтинг (M/S&P/F)	—/B-/—	B3/—/—	—/B+/B+	B3/—/—	B3/—/—	B3/—/—	B2/—/—
Активы	23 072	28 831	28 426	39 197	52 084	54 700	83 092
Рост Активов за 2011 г.	33%	12%	16%	14%	68%	5%	29%
Кредиты	14 912	19 660	15 559	19 705	22 075	6 279	53 793
Просрочка по кредитам	3%	1%	2%	6%	0%	9%	4%
Портфель ценных бумаг	2 210	4 440	4 220	11 404	7 004	25 397	6 422
Средства в других банках	1 453	424	3 358	3 421	20 514	18 798	4 531
Средства ФЛ	13 684	11 414	10 797	12 825	2 141	8 770	29 115
Средства ЮЛ	5 646	5 152	9 756	10 942	41 667	34 055	10 721
Капитал	2 436	3 447	3 081	5 506	3 773	8 052	9 869
Н1	12,5%	14%	11%	16%	13%	22%	13%
Чистая прибыль за 2010 г.	148	111	118	123	576	294	299
Чистая прибыль за 2011 г.	203	111	117	108	1 300	362	288

Источник: РСБУ отчетность банков, расчеты Промсвязьбанка

Консолидированный баланс ООО КБ «КОЛЬЦО УРАЛА», млн. руб. (МСФО)

	2011 год	2010 год	2009 год
ВСЕГО АКТИВОВ	23 287	17 981	10 291
Денежные средства и их эквиваленты	3 651	2 494	1 283
Обязательные резервы в ЦБ РФ	204	116	65
Депозит и прочие средства в ЦБ РФ	0	1 000	10
Кредиты, предоставленные банкам	1 453	358	393
Ценные бумаги	2 211	2 295	1 822
Кредиты клиентам, за вычетом РВП	14 522	10 675	5 763
Основные средства	1 014	806	703
Нематериальные активы	34	27	23
Прочие активы	184	210	230
ОБЯЗАТЕЛЬСТВА	20 332	16 140	8 786
Депозиты банков	30	40	14
Счета клиентов	18 679	14 829	7 214
Выпущенные долговые ценные бумаги	464	398	1 335
Прочие заемные средства	947	633	133
Отложенное налоговое обязательство	109	117	72
Прочие обязательства	103	122	19
СРЕДСТВА АКЦИОНЕРОВ	2 955	1 841	1 506
Уставный капитал	2 132	1 132	1 132
Фонд переоценки финансовых активов	-60	74	39
Фонд переоценки основных средств	104	46	46
Нераспределенная прибыль	589	288	222
Прибыль отчетного года	189	301	67
ВСЕГО ПАССИВОВ	23 287	17 981	10 291

Источник: МСФО отчетность за 2009 г., 2010 г. — аудированная, за 2011 г. - управленческие данные

ОБЯЗАТЕЛЬНЫЕ НОРМАТИВЫ ООО КБ «КОЛЬЦО УРАЛА» на 01.03.2012 г.

Норматив	Название норматива	Допустимое значение норматива	Фактическое значение норматива
Н1	Достаточности капитала	Min 10% (K>5 млн.евро)	15.77%
		Min 11% (K<5 млн.евро)	
Н2	Мгновенной ликвидности	Min 15%	63.52%
Н3	Текущей ликвидности	Min 50%	92.24%
Н4	Долгосрочной ликвидности	Max 120%	65.14%
Н7	Максимальный размер крупных кредитных рисков	Max 800%	265.97%
Н9.1	Максимальный размер кредитов, банковских гарантий и поручительств, предоставленных акционерам (участникам)	Max 50%	0%
Н10.1	Совокупная величина риска по инсайдерам	Max 3%	1.77%
Н12	Использование собственных средств для приобретения акций (долей) др. юрид. лиц	Max 25%	0%

Консолидированный отчет о прибылях и убытках ООО КБ «КОЛЬЦО УРАЛА», млн руб. (МСФО)

	2011 год	2010 год	2009 год
Процентные доходы	2 699	2 068	1 366
Процентные расходы	-1 112	-1 228	-682
Чистый процентный доход до формирования РВП	1 587	840	684
Резерв под обесценение кредитов	-503	77	-209
Чистый процентный доход после создания РВП	1 083	916	475
Чистые доходы по операциям с финансовыми активами	33	14	5
Чистые доходы по операциям с иностранной валютой	28	27	14
Доходы по услугам и комиссии полученные	315	230	152
Другие операционные доходы	12	8	10
Расходы по услугам и комиссии уплаченные	-36	-26	-15
Изменение резерва по обязательствам некредитного характера	-1	-2	5
Чистые непроцентные доходы	350	251	171
Административные и прочие операционные расходы	1 180	786	556
Прибыль до налогообложения	254	381	90
Налог на прибыль	-64	-80	-23
Прибыль после налогообложения	189	301	67

Источник: МСФО отчетность за 2009 г., 2010 г. — аудированная, за 2011 г. — управленческие данные

ОАО «Промсвязьбанк»

109052, Москва, ул. Смирновская, 10, стр. 22

Инвестиционный департамент

т.: 8 800 700-9-777 (звонок из регионов РФ бесплатный);

+7(495) 733-96-29

ф.: +7 (495) 777-10-20 доб. 77-47-37

 E-mail: ib@psbank.ru

Руководство

Зибарев Денис Александрович zibarev@psbank.ru	Вице-президент— Директор департамента	+7 (495) 777-10-20 доб. 77-47-77
Тулинов Денис Валентинович tulinov@psbank.ru	Руководитель департамента	+7 (495) 777-10-20 доб. 77-47-38
Миленин Сергей Владимирович milenin@psbank.ru	Заместитель руководителя департамента	+7 (495) 777-10-20 доб. 77-47-94
Субботина Мария Александровна subbotina@psbank.ru	Заместитель руководителя департамента	+7 (495) 777-10-20 доб. 77-47-33

Аналитическое управление

Грицкевич Дмитрий Александрович gritskevich@psbank.ru	Рынок облигаций	+7 (495) 777-10-20 доб. 77-47-14
Монастыршин Дмитрий Владимирович monastyrshin@psbank.ru	Рынок облигаций	+7 (495) 777-10-20 доб. 77-47-10
Семеновых Денис Дмитриевич semenovkhdd@psbank.ru	Рынок облигаций	+7 (495) 777-10-20 доб. 77-47-01
Шагов Олег Борисович shagov@psbank.ru	Рынки акций	+7 (495) 777-10-20 доб. 77-47-34
Захаров Антон Александрович zakharov@psbank.ru	Валютные и товарные рынки	+7 (495) 777-10-20 доб. 77-47-75

Управление торговли и продаж

Круть Богдан Владимирович krutbv@psbank.ru	Синдикация и продажи	ICQ 311-833-662	Прямой: +7 (495) 228-39-22 +7 (495) 777-10-20 доб. 70-20-13
Хмелевский Иван Александрович khmelevsky@psbank.ru	Синдикация и продажи	ICQ 595-431-942	Прямой: +7 (495) 411-5137 +7 (495) 777-10-20 доб. 70-47-18
Федосенко Петр Николаевич fedosenkopn@psbank.ru	Синдикация и продажи	ICQ 639-229-349	Моб.: +7 (916) 622-13-70 +7 (495) 777-10-20 доб. 70-20-92
Павленко Анатолий Юрьевич apavlenko@psbank.ru	Старший трейдер	ICQ 329-060-072	Прямой: +7 (495) 705-90-69 +7 (495) 777-10-20 доб. 70-47-23
Рыбакова Юлия Викторовна rybakova@psbank.ru	Старший трейдер	ICQ 119-770-099	Прямой: +7 (495) 705-90-68 +7 (495) 777-10-20 доб. 70-47-41
Воложев Андрей Анатольевич volozhev@psbank.ru	Трейдер		Прямой: +7 (495) 705-90-96 +7 (495) 777-10-20 доб. 70-47-58
Жариков Евгений Юрьевич zharikov@psbank.ru	Трейдер		Прямой: +7 (495) 705-90-96 +7 (495) 777-10-20 доб. 70-47-35
Урумов Тамерлан Таймуразович urumov@psbank.ru	Трейдер		Моб.: +7 (910) 417-97-73 +7 (495) 777-10-20 доб. 70-35-06

Управление по работе с неэмиссионными долговыми обязательствами

Бараночников Александр Сергеевич baranoch@psbank.ru	Операции с векселями	Прямой: +7 (495) 228-39-21 или +7 (495) 777-10-20 доб. 77-47-96
---	----------------------	--

Настоящий информационно-аналитический обзор предоставляется исключительно в информационных целях и не содержит рекомендаций или предложений о совершении сделок. ОАО «Промсвязьбанк» уведомляет, что использование представленной информации не обеспечивает защиту от убытков или получение прибыли. ОАО «Промсвязьбанк» и его сотрудники не несут ответственности за полноту и точность предоставленной информации, а также последствия её использования, и оставляют за собой право пересмотреть ее содержание в любой момент без предварительного уведомления.

Настоящим уведомляем всех заинтересованных лиц о том, что при подготовке обзора использовалась информация, полученная из сети Интернет, а также других открытых источников информации, рассматриваемых нами на момент публикации как достоверные.

ОАО «Промсвязьбанк», Москва, ул. Смирновская, 10, т.: 777-10-20, web-сайт: www.psbank.ru