



	5 сен	4 сен	1 сен	31 авг	30 авг
USD/RUR (ЦБ)	26,7222	26,7542	26,7295	26,7379	26,7446
EUR/USD	1,2818	1,2872	1,2835	1,2806	1,2837
LIBOR 3 мес, USD, %	5,3900	5,3900	5,3906	5,3975	5,4000
URALS (\$/барр.)	61,53	64,25	66,12	63,51	63,00
Золото (\$/тр.унц.)	637,75	626,75	621,05	623,50	617,75

ВВП	6,3%	6,4%
(к тому же периоду прошлого года)	(за 1п06г.)	(за 05г.)
Инфляция (ИПЦ)	0,2%	7,1%
	авг-06	к дек-2005
Денежная база (млрд. руб.)	2685,9	1644,6
	(28.08.06)	(27.12.04)
ЗВР ЦБ	258,5	247,3
(млрд. \$)	(25.08.06)	(01.06.06)

## Панорама

Краткий обзор валютных, денежных  
и фондовых рынков  
Среда 6 сентября 2006 года

### Новости

**Потребительские цены** в РФ повысились в августе 2006 г. на 0,2% по сравнению с ростом на 0,7% в июле 2006 г. и снижением на 0,1% в августе 2005 г., сообщил Росстат. В январе-августе 2006 г. инфляция составила 7,1% по сравнению с 8,3% в январе-августе 2005 г.

**Минэкономразвития РФ** сохраняет оптимизм в отношении роста цен по итогам года, по-прежнему ожидая, что инфляция не превысит 9,0%, несмотря на итоги августа, когда цены выросли вопреки прогнозам их снижения, сообщил глава министерства Г. Греф. «Мы пока оставляем прогноз», - сказал он, - «0,2% пункта (рост цен в августе) - это выше, чем мы ожидали, но это не является критичным», - заявил министр.

**Агентство Moody's** планирует изменить методику присвоения банкам рейтингов финансовой устойчивости и пригласило участников рынка оценить предложенные изменения.

**Газпром** согласился на значительное повышение цены на газ, подписав соглашение с Туркменией на закупку 162 млрд. куб. м по цене \$100 за 1000 куб. м на период с 4 квартала 2006 г. до конца 2009 г. Договор о поставках на 1 половину 2006 г. между Россией и Туркменией был подписан в декабре 2005 г. и предусматривал поставку 30 млрд. куб. м газа по \$65 за 1000 куб. м.

**Москва**, как сообщил глава Москомзайма С. Пахомов, планирует разместить еврооблигации на €408 млн. в сентябре. Ранее Москва планировала размещение еврооблигаций, срок обращения которых составит 10-15 лет, в конце июня или начале июля. Однако эти планы были отложены из-за высокой волатильности рынка.

**Объединенные машиностроительные заводы** (ОМЗ, Группа «Уралмаш-Ижора») полностью разместили в ходе аукциона 5 выпуск облигаций объемом 1,5 млрд. руб. Спрос на облигации со стороны инвесторов составил 3,70 млрд. руб. Ставка 1 купона установлена в размере 8,80% годовых. Ранее организатор займа Райффайзенбанк Австрия ориентировал инвесторов на доходность 9,4-9,90% годовых.

**ЦентрТелеком** полностью разместил выпуск облигаций серии 05 объемом 3 млрд. руб. Спрос на облигации со стороны инвесторов составил 8,976 млрд. руб. Ставка 1 купона установлена в размере 8,09% годовых. Ранее Банк Москвы, выступающий организатором займа, прогнозировал ставку купона по бумагам на уровне 8,3-8,6% годовых. Срок обращения облигаций - 5 лет.

**Автомир-Финанс** разместил дебютный выпуск облигаций на сумму 1 млрд. руб., ставка купонного дохода на 1 год обращения была определена по итогам конкурса в размере 11,66% годовых.

**МиГ - Финанс** планирует начать 12 сентября размещение 2 выпуска облигаций объемом 3 млрд. руб. Компания планирует разместить выпуск облигаций со ставкой купона на уровне 9,25-9,50% годовых. Организатор - МДМ-банк.

**ООО «Сэтл Групп»**, входящее в корпорацию «Петербургская Недвижимость», 14 сентября планирует разместить облигации на 1 млрд. руб. Срок обращения облигаций - 5 лет.

**ООО «Карусель Финанс»** (г. Санкт-Петербург) планирует 21 сентября начать размещение дебютного выпуска облигаций объемом 3 млрд. руб. с 2-летней офертой. Срок обращения облигаций - 7 лет.

**Связь-банк** назначил Внешторгбанк, Bank Austria Creditanstalt AG и ММБ организаторами синдицированного кредита в \$25 млн. Кредит будет предоставлен сроком на 12 месяцев по ставке Libor + 3,25% годовых.

**СУАЛ**, рассматривающий возможность IPO или слияния с Русалом в крупнейшую в мире алюминиевую компанию, объявил выкуп акций у миноритариев. В сообщении компании говорится, что цена выкупа определена на уровне 29,93 руб. за обыкновенную акцию на основании оценки Делойт и Туш СНГ. Выкуп акций планируется завершить к концу 2006 г.

**Завод «Лебедянский»** сообщил, что договорился о покупке одного из крупнейших производителей соков в России - Санкт-Петербургского «Троя-Ультра». Лебедянский не приводит сумму сделки.

**Совет директоров ОАО «Мобильные ТелеСистемы»** утвердил программу выкупа американских депозитарных расписок компании (ADR) в количестве, не превышающем 10% от уставного капитала. Депозитарные расписки будут выкупаться дочерней компанией МТС - Mobile TeleSystems Bermuda Limited (Гамильтон, Бермудские острова). Срок действия программы по выкупу депозитарных расписок - до 31 августа 2007 г.

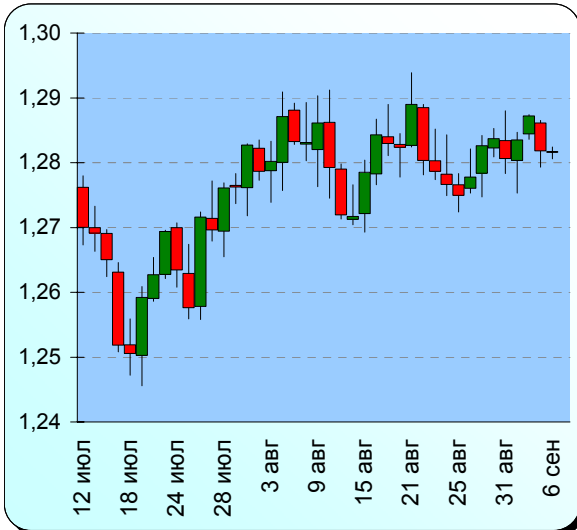
**Чистая прибыль ОАО «Мобильные ТелеСистемы»** по US GAAP во 2 квартале 2006 г. уменьшилась на 3% по сравнению со 2 кварталом 2005 г. до \$294,7 млн. Консолидированная выручка МТС во 2 квартале 2006 г. увеличилась по сравнению с аналогичным периодом 2005 г. на 20,7% до \$1,492 млрд. Показатель OIBDA составил \$730,3 млн. по сравнению с \$651,6 млн. во 2 квартале 2005 г. Маржа OIBDA во 2 квартале 2006 г. составила 48,9% против 52,7% во 2 квартале 2005 г.

**Комстар-ОТС:** Число абонентов широкополосного доступа в интернет Комстар - ОТС во 2 квартале 2006 г. выросло по сравнению с тем же периодом 2005 г. на 73% - до 301,045 тыс. чел. Абонентская база проекта «Стрим-ТВ» выросла в 2 раза против данных за 1 квартал 2006 г. - до 28,556 тыс. чел.

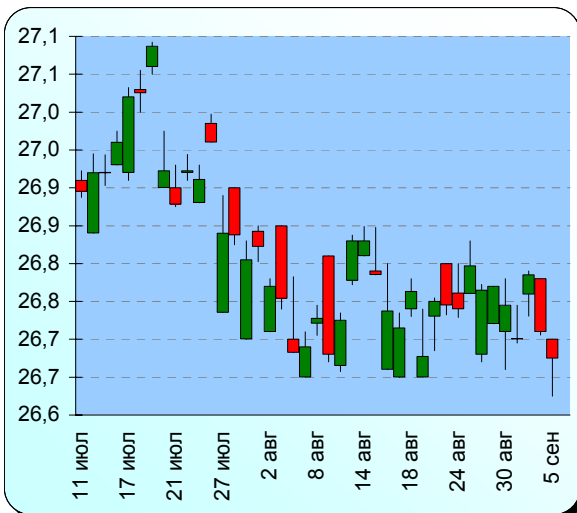
По материалам газет «Ведомости», «Коммерсант», а также Reuters, interfax.ru, prime-tass.ru, rbc.ru, akm.ru

		05 сен	04 сен	01 сен	31 авг	30 авг
Ставка рефинансир. ЦБ	% год	11,5	12 (с 26.12.05 по 25.06.06)			
Остатки КО в ЦБ	млрд. р.	351,2	350,1	368	382,1	361,4
Депозиты КО в ЦБ	млрд. р.	286,5	265,9	229,1	224,7	193,6
MIBOR 1 день	% год	2,63	2,87	3,09	2,71	2,71
ETC (today, USD)	руб.	26,6574	26,7620	26,7620	26,7195	26,7500
ETC (today, EUR)	руб.	34,2000	34,3475	34,2794	34,3403	34,3050
Расчет. кросс-курс EUR/USD по ETC		1,283	1,283	1,281	1,285	1,282

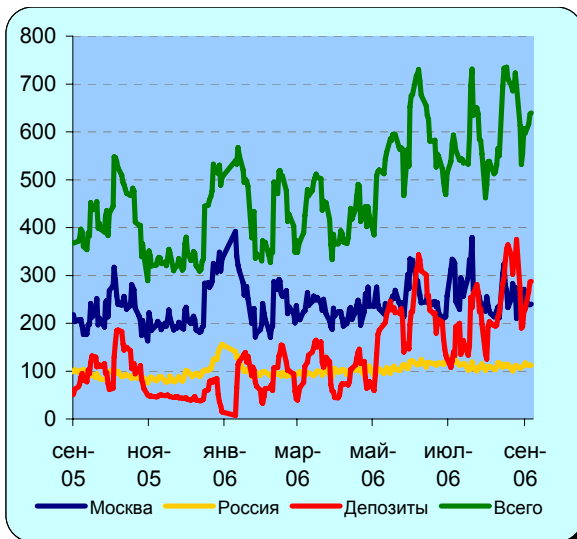
Динамика курса евро к доллару



Динамика курса рубль-доллар на ММВБ



Динамика остатков и депозитов КО в ЦБ с сентября 2005 г. по сентябрь 2006 г.



**Международный валютный рынок.** После резкого снижения доллара в понедельник, которое было вызвано ростом ожиданий по повышению ставки Банком Японии, позитивными данными по Японии (капиталовложения японских компаний выросли до рекордного за последние 5 лет уровня), а также ростом инфляции по индексу цен производителей в Еврозоне больше прогнозируемого, во вторник по большинству валютных пар началось обратное движение.

- По итогам второго дня недели доллар укрепился к Евро с 1,2860 до 1,2808, к иене – с 115,6 до 116,3, к фунту с 1,9050 до 1,8939, к франку – с 1,2280 до 1,2339.
- Главной причиной коррекции стала неспособность большинства мировых валют с ходу пробить сильные локальные технические уровни сопротивления: для евродоллара это 1,2880, для пары йена-доллар – 115,20, для пары фунт-доллар – 1,9085, для пары франк-доллар 1,2220.
- Второй причиной стала новая идея относительно спроса на американские активы, которая заняла умы игроков после того, как вчера были опубликованы данные о росте вложений банков-нерезидентов в облигации крупнейших ипотечных агентств США Fannie Mae и Freddy Mac. Эти данные заставили игроков предположить, что уровень ставок по ипотечным кредитам может начать снижаться даже до начала сокращения ставок ФРС. А это может способствовать замедлению спада на рынке недвижимости, а значит и темпы снижения американской экономики могут оказаться ниже ожиданий рынка, что окажет поддержку доллару в среднесрочной перспективе.
- Негативное влияние на европейские валюты оказало вчера и удешевление фунта на данных о снижении деловой активности в секторе услуг Великобритании. Перекупленный под влиянием ожиданий роста ставки Банка Англии фунт сейчас находится под давлением на фоне достаточно большой порции негатива по экономике страны, уверенность игроков в росте ставок не слишком сильна, поэтому они закрывают избыточные позиции по фунту в преддверие заседания английского регулятора. Если Банк Англии не продемонстрирует желание продолжить рестрикцию, то фунт может упасть к отметке 1,88.

• Дополнительным поводом для коррекции на евродолларе стали опасения в том, что германское лобби не позволит ЕЦБ ужесточать денежно-кредитную политику в ближайшее время, доверие потребителей в США может оказаться лучше прогнозов, а Бежевая книга может показать, что ситуация в американской экономике не так плоха, как все в этом уверены. Поскольку высокая степень неопределенности как в данных, так и в ожиданиях сохраняется, поэтому мы полагаем, что колебания в краткосрочном боковом диапазоне 1,28-1,2880 будут продолжаться. Лишь совокупность негатива по США и позитива по Европе могут привести к преодолению уровня 1,29 в ближайшие дни.

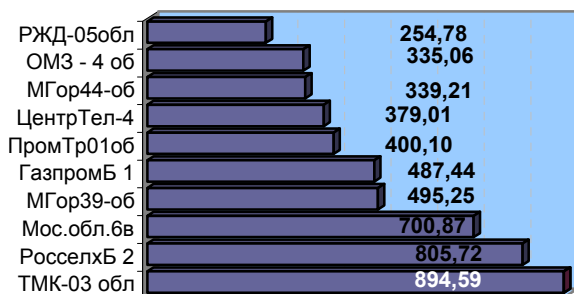
**Внутренний валютный рынок** вчера отыграл ревальвацию бивалютной корзины, которая по итогам вчерашних торгов составила 29,66. Номинальный курс рубля к доллару к концу вчерашнего дня вырос до уровня 26,65, а к ЕВРО российская валюта укрепилась до 34,2. В целом общий уровень движений можно расценить как неагрессивный: ЦБ явно не намерен идти на ускоренную ревальвацию, и ее темпы продолжают оставаться намного ниже темпов первого полугодия. Темпы ревальвации, отсутствие комментариев от ЦБ, и «крик» Г. Грефа о попытках договориться с нефтяными компаниями о замораживании цен на бензин показывают, что вчерашние движения – косметическая мера, которая незначительно поможет в борьбе с инфляцией и дальнейшего ускорения ревальвационных процессов вряд ли стоит ждать. Это означает, что наиболее вероятные уровни на конец года для рубль-доллар – 26,5-26,6, для рубль-ЕВРО – 34,3-34,44.

		05 сен	04 сен	01 сен	31 авг	30 авг
10-летние гособлигации США (дох-сть закрытия)	% год	4,78	4,74	4,72	4,74	4,76
Доходность Россия-30	% год	5,82	5,79	5,82	5,84	5,87
Объем рынка ОФЗ по номиналу	млрд. руб.	828,98	828,98	828,98	828,98	828,98
Капитализация рынка ОФЗ	млрд. руб.	825,43	825,43	824,18	824,8	823,7
Торги в секции госбумаг на ММВБ	млн. руб.	1669,69	845,62	673,35	6880,63	1959,37
Первичные размещения корп. сектора облигаций	млрд. руб.	5,50	0,00	0,00	0,00	0,00
Вторичные торги негос. сектора облигаций	млрд. руб.	10,70	8,68	9,44	22,04	9,84
Индекс корп. обл ММВБ		101,56	101,51	101,46	101,43	101,36

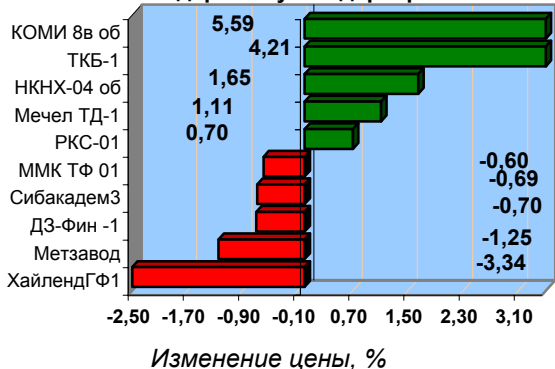
## Доходность облигаций первого эшелона

Эмитент	RUR		USD	
	Дата погаш.	YTM (%)	Дата погаш.	YTM (%)
Газпром	18.01.07	5,42	25.04.07	5,93
ВТБ	19.03.09	6,04	11.12.08	5,94
ТНК	28.11.06	4,93	06.11.07	6,14

## Лидеры по объему торгов, млн.руб.



## Лидеры и аутсайдеры рынка



• Сегодня будет обнародован отчет ФРС «Бежевая книга». В ожидании этого базовые активы будут торговаться без четких тенденций. Колебания доходности UST в пределах 3-5 б.п. от текущих уровней, не обусловленные статданными или новостями, мы сейчас расцениваем как непоказательные.

**Рынок ОФЗ-ОБР** торговался весьма активно – оборот составил 1,7 млрд. руб. При этом цены существенных изменений не претерпели. Активнее всего обращавшийся выпуск ОФЗ 46002 с погашением в 2012 году, на который пришлось около четверти оборота, подорожал на 7 б.п. Традиционно ликвидные ОФЗ 46018 с погашением в 2021 году подешевели на 8 б.п. Самые длинные ОФЗ 46020 выросли на 10 б.п. В общем, тенденции не сложилось.

• Спрэд ОФЗ 46018 к России-30 на уровне 80 б.п. оставляет значительный потенциал для снижения доходности госбумаг. Правда, августовская инфляция в РФ, превысившая ожидания денежных властей, оказала рынку буквально «медвежью» услугу. Тем не менее, мы считаем, в ближайшей перспективе спрэд снизится на 10-15 б.п.

• Сегодня не исключаем небольшой «косметической» коррекции в ОФЗ вслед за мировыми рынками. Низкие ставки МБК окажут поддержку госбумагам.

• **Доходности к погашению:** в 2006-2007 гг. – 2,77-6,52, в 2008-2010 гг. – 3,73-6,17%, 2011-2036 гг. – 6,32-7,91%.

**Рынок негосударственных облигаций** вновь вырос. Индекс корпоративных облигаций ММВБ прибавил 5 б.п. до 101,56 б.п. Оборот «вторички» был достаточно высок – 10,7 млрд. руб. Из 219 торговавшихся выпусков 85 выросли в цене, а 76 – подешевели. При этом на подорожавшие бумаги пришлось 44% торгового оборота, а на упавшие – 34%.

• Московские облигации преимущественно подешевели, Московская область закрылась практически «в ноль». Умеренное снижение коррекционной природы коснулось и бумаг первого эшелона – Газпрома, РЖД и ФСК. Плюс S&P к разочарованию инвесторов не стал повышать рейтинг РЖД. На этом фоне хорошо вырос сегмент региональных облигаций, а в корпоративном сегменте – сектора банков и химической промышленности. Умеренное повышение продемонстрировали телекомы.

• Внимание инвесторов сейчас сосредоточено на первичном рынке. Вчера программу сентябрьских размещений открыли ЦентрТелеком-5 (3 млрд. руб., 5 лет, 2-летняя оферта), ОМЗ-5 (1,5 млрд., 5 лет, 3-летняя оферта) и Автомир-Финанс (1 млрд., 3 года, годовая оферта). Все бумаги были распроданы с доходностью на уровне или ниже ожидаемых: ЦТ-5 – 8,25%, ОМЗ-5 – 8,99%, Автомир – 12%. При этом спрос на Центртелеком втрое превысил предложение, что позволило эмитенту установить доходность значительно ниже предварительно анонсированного коридора.

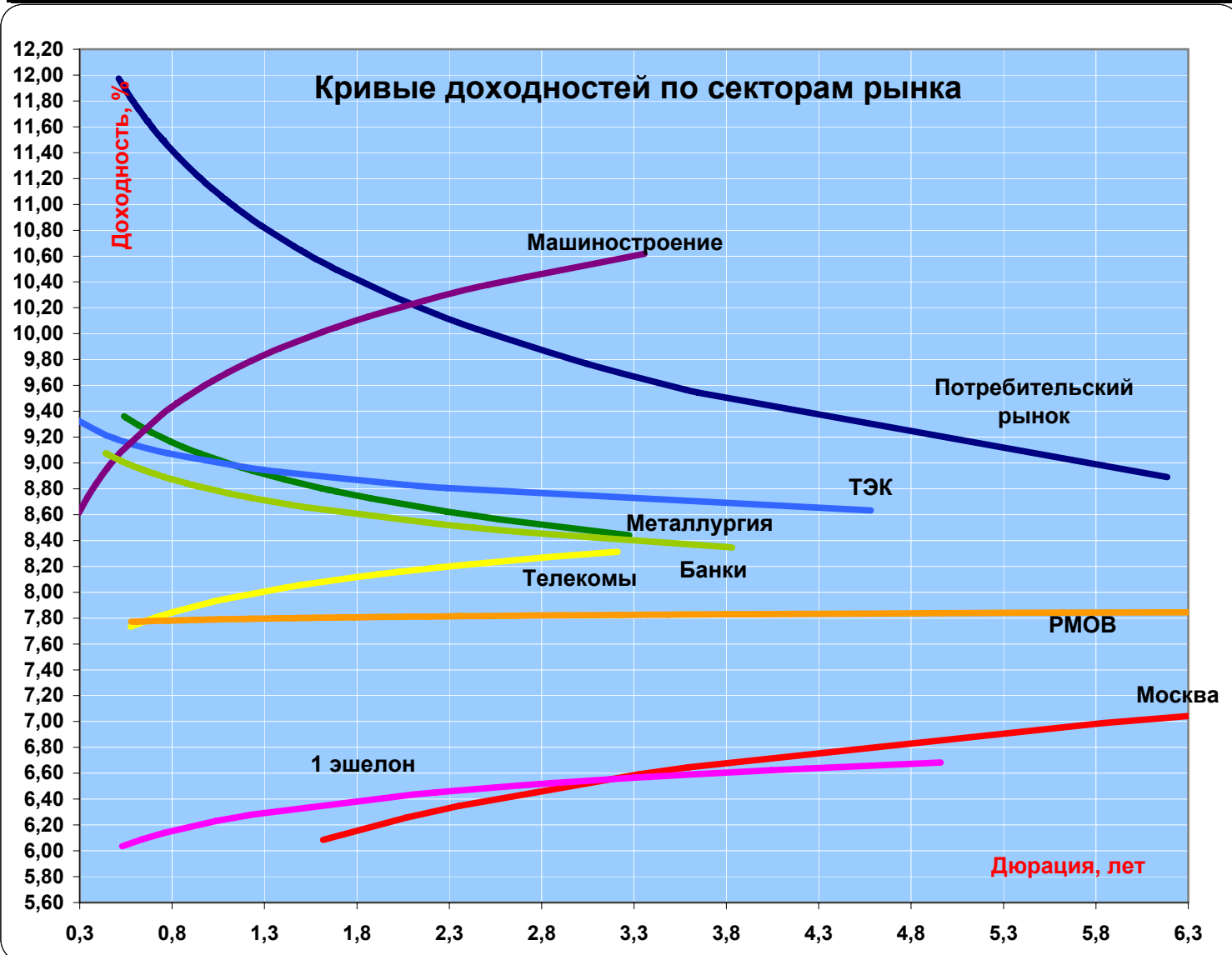
• Сегодня на рынок выходит 4 выпуск ГТ-ТЭЦ Энерго-4 объемом 2 млрд. руб. и сроком обращения 3 года. На наш взгляд, справедливая доходность данного выпуска лежит в районе 12,5%.

• Высокий спрос на «первичке» говорит о позитивных ожиданиях участников на среднесрочную перспективу и готовности нести конъюнктурные риски в период до выхода бумаг на торги. Так что в ближайшее время ждем сохранения спроса на рублевые долговые инструменты. В то же время большой «навес» новых займов (в сентябре около 60 млрд. руб.) будет сдерживать рост цен на вторичном рынке.

- Доходность КО США продолжила рост в рамках коррекции. В частности UST-10 поднялись на 4 б.п. до 4,76%. В качестве «фоновой» причины можно привести снижение геополитической напряженности и как следствие сокращение позиций в защитных активах. Еще один фактор – словесные спекуляции на тему распродажи Китаем своих долларовых активов.
- Emerging markets получили поддержку из Бразилии, которая расширила программу выкупа внешнего долга, включив в нее помимо бондов с погашением в 2010 г. бумаги с погашением в 2012 г. на \$4,8 млрд.
- Российские еврооблигации подешевели вслед за Америкой, но при этом сократили спрэд. Россия-30 выросла в доходности на 3 б.п. до 5,82%, в то же время ее отрыв от UST-10 снизился на 1 б.п. до 104 б.п.

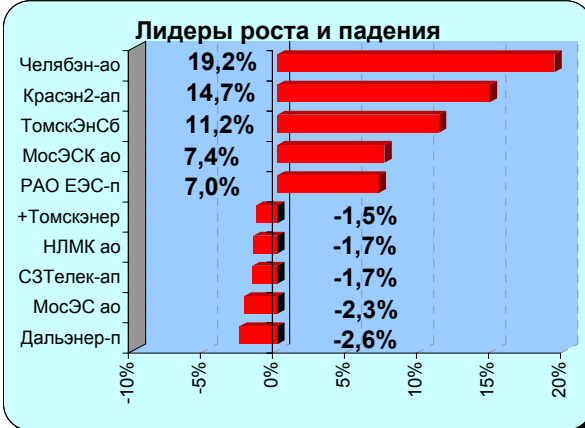
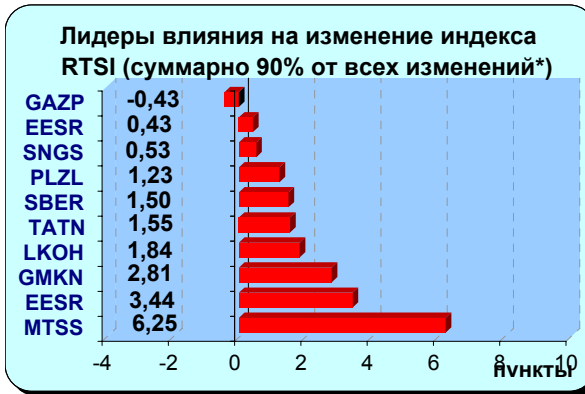
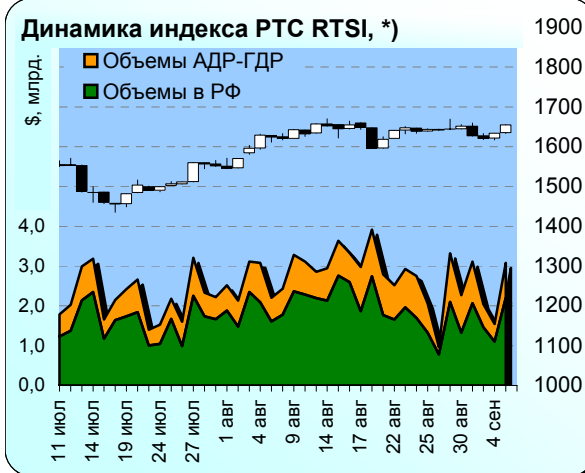
## Изменения цен, объемы торгов и текущая доходность негосударственных облигаций

	Доходность к погашению (оферте)	Изм. цены за день	Кол-во сделок	Объем торгов на ММВБ	Объем рынка по номиналу	Объем рынка по текущим ценам	Кол-во вып в обращении	Выпуски, с которыми совершались сделки
	% год.	%	Шт.	руб.	руб.	руб.	Шт.	Шт.
<b>Всего</b>		<b>0,08</b>	<b>1134</b>	<b>10 696 371 283</b>	<b>775 115 345 000</b>	<b>784 700 394 745</b>	<b>434</b>	<b>213</b>
Москва	<b>7,20</b>	-0,10	51	980 850 183	88 000 000 000	95 158 000 000	13	6
Прочие РМОВ	<b>7,32</b>	0,28	173	1 211 655 919	105 250 000 000	110 123 285 500	78	33
Корпоративные	<b>8,50</b>	0,07	910	8 503 865 181	581 865 345 000	579 419 109 245	343	174
<b>В т.ч. по эшелонам</b>								
1 эшелон	<b>6,25</b>	-0,20	138	1 395 700 967	121 000 000 000	122 897 100 000	20	14
2 эшелон	<b>8,10</b>	0,20	864	4 700 650 228	174 102 595 000	176 861 671 465	90	46
3 эшелон	<b>9,93</b>	-0,02	949	2 407 513 985	286 762 750 000	279 660 337 780	233	114
<b>В т.ч. по отраслям</b>								
Банки	<b>7,57</b>	0,28	446	2 070 345 148	123 342 550 000	118 943 537 500	64	26
Телеком	<b>8,31</b>	0,09	240	1 301 602 780	62 722 595 000	64 518 016 465	30	18
Машиностроение	<b>9,08</b>	-0,01	274	1 043 749 448	45 400 000 000	45 651 290 000	31	17
Металлургия	<b>8,59</b>	0,02	180	1 473 096 497	59 180 000 000	57 189 925 000	29	16
ТЭК	<b>7,26</b>	-0,26	248	1 159 268 387	87 300 000 000	88 584 450 000	25	17
Химия и нефтехимия	<b>7,86</b>	0,20	14	4 552 470	12 050 000 000	12 324 450 000	10	3
Лесная и целл.-бум.	<b>10,63</b>	0,00	8	9 992 786	6 200 000 000	6 227 550 000	8	3
Потребит.рынок	<b>10,45</b>	0,04	370	793 853 668	98 750 000 000	97 721 475 000	92	50
Ипотека и строительство	<b>9,66</b>	-0,12	83	83 606 520	29 120 200 000	29 632 480 280	24	9



# Рынок акций

	5 сен	4 сен	1 сен	31 авг	30 авг
Индекс РТС, *)	1 655,04	1 634,11	1 620,00	1 626,69	1 651,45
Объем торгов на ММВБ (млрд. руб.)	56,49	27,91	37,32	50,35	34,65
DJIA	11 185,68	11 185,68	11 185,68	11 185,68	11 185,68
NASDAQ 100	1 509,43	1 509,43	1 509,43	1 509,43	1 509,43
Nikkei	15 456,81	15 456,81	15 456,81	15 456,81	15 456,81



• Во вторник российский рынок акций показал повышение котировок по большинству ликвидных ценных бумаг при выросших более чем в два раза оборотах торгов. Индекс РТС RTSI \*) повысился на 1,28% по сравнению с закрытием предыдущего торгового дня. Наибольшее позитивное влияние на рост индекса RTSI вчера оказало повышение котировок акций МТС и РАО ЕЭС.

• Повышение индекса РТС RTSI во вторник проходило в основном за счет роста котировок акций несырьевых компаний на фоне позитива, созданного ранее решением агентства S&P повысить рейтинги РФ и благоприятно подействовавшей на инвесторов череды корпоративных новостей.

• Лидерами роста во вторник стали акции МТС, отреагировавшие ростом на решение Совета директоров компании провести выкуп 10% акций в период до 31.8.2007 г. с тем, чтобы способствовать увеличению стоимости компании. Выкуп акций планируется на открытом рынке или через частные сделки, а операция будет финансироваться за счет собственных средств компании, выпуска долговых обязательств или привлечения кредитов. Опубликованные финансовые результаты МТС по US GAAP за 2 квартал 2006 г. оказались несколько лучше рыночных ожиданий и также способствовали росту котировок акций МТС, при исторически рекордном обороте торгов. Мы полагаем, что повлиявшие на рост цен акций МТС новости уже в основном отражены в текущих ценах и не ждем продолжения бурного роста акций МТС.

• «Большие деньги», вышедшие во вторник из акций МТС, по-видимому, не захотели покидать российский рынок акций, и прилив покупок ощущался во многих «голубых фишках». При этом предпочтение инвесторы отдавали акциям несырьевых компаний, среди которых ростом выделались акции РАО «ЕЭС», Сбербанка и медиагруппы «РБК». Запуск конкурентного рынка электроэнергетики и сообщения о проведении РАО презентации с 6 по 12 сентября в США, Стокгольме и в Лондоне с целью ознакомления западных инвесторов с дальнейшими планами реорганизации компании и отрасли, а также, вероятно, пропаганды готовящихся IPO, вызвали в акциях РАО спекулятивную игру на повышение. Поводом для роста котировок акций РБК стали новости о приобретении медиагруппой 60% акций международного издательского холдинга EDI S PRESS, с помощью которого РБК планирует осуществить экспансию на рынок печатных изданий.

• Невыразительная динамика цен российских «нефтяных фишек» вчера соответствовала динамике цен на нефть, которые не захотели опускаться ниже в \$68 за баррель, продемонстрировав небольшой подскок в ожидании данных о запасах энергоносителей в США, которые выйдут завтра в 18:30 мск. Акции американских нефтегигантов вчера подросли в цене, а лидером роста среди них стали акции Chevron, которые отреагировали повышением на 2,3% на данные по добыче компании. При снижении запасов нефти в США цены на нефть, как мы полагаем, могут продемонстрировать повышение от нащупанной ими зоны поддержки, и в этом случае мы считаем вероятным всплеск активности в акциях российского нефтегазового сектора, которые вчера выглядели аутсайдерами на фоне наблюдавшейся общерыночной волны роста котировок. Вместе с тем, пробитие ценами на нефть сложившейся зоны поддержки, скорее всего, негативно отразится на динамике индекса РТС RTSI.

• Повышение индекса РТС RTSI без поддержки в виде растущей динамики котировок российских «нефтяных фишек», в которых из-за негативной ситуации на нефтяном рынке сохраняется давление продаж, на наш взгляд, затруднено, и сегодня мы не ждем продолжения роста индекса RTSI.

\*) По данным РТС (www.rts.ru)

## 04/09/2006 Понедельник

- 05:30 Австралия: Одобрены заявки на строительство за июль
- 13:00 Еврозона: Индекс производственных цен за июль Прогноз - +0.5% м/м, +5.8% г/г
- США: Национальный праздник
- Канада: Национальный праздник
- На ММВБ в связи с праздником в США не будут проводиться торги в некоторых секциях валютного рынка.
- Совет директоров ЛУКОЙЛа рассмотрит стратегию развития компании на 2007-2016гг.
- Делегация СП РФ прибывает с официальным визитом в Республику Беларусь.
- В Санкт-Петербурге начнет работу VI сессия Российско-арабского делового совета.
- "Круглый стол" по вопросу нехватки электрических мощностей и непрозрачности процесса технологического подключения к электросетям.
- Пройдет пресс-конференция "Защита российского потребителя от некачественно, контрабандной и контрафактной ювелирной продукции".
- Арбитраж возобновит рассмотрение иска ЮКОСа о недействительности аукциона по "Юганскнефтегазу".
- Внеочередное заочное собрание акционеров Уралвнешторгбанка.
- Внеочередное заочное собрание акционеров Сибкакадембанка.
- Внеочередное заочное собрание акционеров ОАО "Дагэнерго".
- Внеочередное заочное собрание акционеров ОАО "Седьмой Континент".
- Внеочередное собрание акционеров ОАО "Распадская".
- Внеочередное собрание акционеров Кабардино-Балкарское открытое акционерное общество энергетики и электрификации
- Внеочередное собрание акционеров ОАО "Масложиркомбинат "Краснодарский"
- Внеочередное собрание акционеров ОАО "Московский завод автоматических линий и специальных станков"
- Внеочередное собрание акционеров ОАО "Ставропольское акционерное общество энергетики и электрификации"
- Внеочередное собрание акционеров ОАО Пермский вино-водочный завод "УралАЛКО"
- Закрытие реестра к собранию акционеров ОАО "Череповецкий "Азот"
- Закрытие реестра к собранию акционеров ОАО "Уренгойтрубопроводстрой"
- Выплата купона КБК Черемушки, 1 [Облигации] Ставка купона - 11.3 % Размер купона (RUR) - 56.35 Объем - 700 000 000 / RUR Номинал - 1000 Оценочная сумма выплаты - 39 445 000

## 05/09/2006 Вторник

- 11:00 Еврозона: Член Правления ЕЦБ Gertrude Tumpel-Gugerell открывает шестой семинар ЕЦБ по вопросам платежей и расчетов центральных банков.
- 11:55 Германия: Индекс деловой активности в секторе услуг за август Прогноз - 56.0
- 12:00 Норвегия: Платежный баланс за 2 квартал
- 12:00 Норвегия: Прирост ВВП за 2 квартал
- 12:00 Еврозона: Индекс деловой активности в секторе услуг за август Прогноз - 57.5
- 12:30 Великобритания: Индекс деловой активности в секторе услуг за август Прогноз - 57.6
- 13:00 Еврозона: Главный экономист OECD Jean-Philippe Cotis представляет в Париже экономические прогнозы по США, Японии и Еврозоне.
- 13:00 Еврозона: Розничные продажи за июль Прогноз - -0.4% м/м, +1.4% г/г
- 14:00 Великобритания: Розничные продажи за август Прогноз - +2.4%
- 15:30 США: Количество запланированных увольнений за август
- 16:30 США: Пресс брифинг Управляющего директора МВФ Rodrigo de Rato в Вашингтоне. Также участвует первый заместитель управляющего директора John Lipsky.
- Австралия: Заседание Правления Резервного Банка Австралии
- Объявление об аукционе Минфина США 4-Week Bill
- Аукционы Минфина США 3-Month Bill и 6-Month Bill
- МТС объявят финансовые результаты за II квартал 2006г. по US GAAP.
- В Санкт-Петербурге завершит работу VI сессия Российско-арабского делового совета.
- "Аэрофлот" открывает регулярные пассажирские рейсы в Ганновер.
- В.Путин совершит визиты в ЮАР и Марокко.
- Делегация СП РФ в Минске примет участие в VII сессии Совета руководителей ВОФК государств-участников СНГ.
- В РБК состоится интернет-пресс-конференция компании "Манго Телеком" "Механизмы выживания альтернативных операторов связи в новых условиях".
- Пройдет первое заседание Совета Госдумы в осеннюю сессию 2006г.

- ФСТ планирует утвердить порядок расчета тарифов и тарифных планов на услуги местной телефонной связи.
- Апелляционный суд Харьковской обл. проведет слушания спора между акционерами "Киевстара".
- Внеочередное собрание акционеров ОАО "Аэропорт Архангельск".
- Внеочередное собрание акционеров ОАО "Амурнефтепродукт"
- Внеочередное собрание акционеров ОАО "Энергоуправление"
- Закрытие реестра к собранию акционеров ОАО "Бусиновский мясоперерабатывающий комбинат"
- Выплата купона Финансконтракт, 1 [Облигации] Ставка купона - 11.7 % Размер купона (RUR) - 29.17 Объем - 700 000 000 / RUR Номинал - 1000 Оценочная сумма выплаты - 20 419 000
- Выплата купона Республика Коми, 35008 [Облигации] Ставка купона - 9 % Размер купона (RUR) - 45.12 Объем - 1 000 000 000 / RUR Номинал - 1000 Оценочная сумма выплаты - 45 120 000
- Выплата купона Белгранкорм, 1 [Облигации] Ставка купона - 10.9 % Размер купона (RUR) - 27.18 Объем - 700 000 000 / RUR Номинал - 1000 Оценочная сумма выплаты - 19 026 000
- Выплата купона Балтимор-Нева, 1 [Облигации] Ставка купона - 1 % Размер купона (RUR) - 2.52 Объем - 500 000 000 / RUR Номинал - 1000 Оценочная сумма выплаты - 1 260 000
- Выплата купона ОАО "ЭФКО", 1 [Облигации] Ставка купона - 8 % Размер купона (RUR) - 39.89 Объем - 800 000 000 / RUR Номинал - 1000 Оценочная сумма выплаты - 31 912 000
- Погашение Балтимор-Нева, 1 [Облигации] Объем - 500 000 000 / RUR Номинал - 1000
- Погашение ОАО "ЭФКО", 1 [Облигации] Объем - 800 000 000 / RUR Номинал - 1000
- Размещение Автомир-Финанс, 1 [Облигации] Объем - 1 000 000 000 / RUR Номинал - 1000
- Размещение Центртелеком, 5 [Облигации] Объем - 3 000 000 000 / RUR Номинал - 1000
- Размещение ОМЗ, 5 [Облигации] Объем - 1 500 000 000 / RUR Номинал - 1000

## 06/09/2006 Среда

- 03:30 Австралия: Решение по процентной ставке Резервного Банка Австралии
- 05:30 Австралия: Прирост ВВП за 2 квартал
- 12:30 Великобритания: Индекс цен в магазинах по данным Британского Розничного Консорциума за август
- 12:30 Великобритания: Промышленное производство за июль Прогноз - +0.1% м/м, -0.5% г/г
- 12:30 Великобритания: Производство в обрабатывающем секторе промышленности за июль Прогноз - 0.2% м/м, 0.7% г/г
- 14:00 Германия: Общий объем заказов в производственном секторе за июль Прогноз - +1.3% м/м
- 15:00 США: Индекс рефинансирования за неделю до 1 сентября
- 16:30 США: Затраты на рабочую силу за 2 квартал
- 16:30 США: Производительность вне сельскохозяйственного сектора за 2 квартал
- 17:00 Канада: Решение по процентной ставке Прогноз - без изменений
- 18:00 США: Индекс деловой активности в секторе услуг за август Прогноз - 55.0
- 22:00 США: Отчет ФРС Beige Book
- Великобритания: Индекс доверия потребителей за август
- Аукцион Минфина США 4-Week Bill
- Арбитраж рассмотрит иск "МТУ-Интел" к Россвязьнадзору.
- Внеочередное собрание акционеров ОАО "Электромашина".
- Выплата купона Россельхозбанк, 1 [Облигации] Ставка купона - 7.5 % Размер купона (RUR) - 18.7 Объем - 3 000 000 000 / RUR Номинал - 1000 Оценочная сумма выплаты - 56 100 000
- Выплата купона Новосибирск, 31002 [Облигации] Ставка купона - 12 % Размер купона (RUR) - 30.25 Объем - 1 500 000 000 / RUR Номинал - 1000 Оценочная сумма выплаты - 45 375 000
- Выплата купона Санкт-Петербург, 26001 [Облигации] Ставка купона - 13 % Размер купона (RUR) - 6.48 Объем - 600 000 000 / RUR Номинал - 100 Оценочная сумма выплаты - 38 880 000
- Выплата купона Медведь-Финанс, 1 [Облигации] Ставка купона - 14 % Размер купона (RUR) - 34.9 Объем - 750 000 000 / RUR Номинал - 1000 Оценочная сумма выплаты - 26 175 000
- Размещение ГТ-ТЭЦ Энерго, 4 [Облигации] Объем - 2 000 000 000 / RUR Номинал - 1000

## 07/09/2006 Четверг

- 09:00 Япония: Индекс совпадающих индикаторов за июль
- 09:00 Япония: Индекс опережающих индикаторов за июль Прогноз - 40.0%
- 09:45 Швейцария: Прирост ВВП за 2 квартал
- 11:30 Дания: Уровень безработицы за июль
- 12:00 Еврoзона: ЕЦБ публикует ежемесячный бюллетень.
- 14:00 Германия: Производство в обрабатывающем секторе промышленности за июль
- 14:00 Германия: Промышленное производство за июль Прогноз - +0.5% м/м, 3.9% у/у
- 15:00 Великобритания: Решение по процентной ставке Комитета по денежно-кредитной политике Банка Англии.
- 16:30 Канада: Разрешение на строительство за июль
- 16:30 США: Количество заявок на пособие по безработице за неделю до 2 сентября

- 18:00 Канада: Индекс деловой активности в производственном секторе за август
- 18:00 США: Оптовые запасы за июль Прогноз - 0.7%
- 18:30 США: Запасы природного газа за неделю до 1 сентября
- 18:30 США: Запасы нефти и нефтепродуктов за неделю до 1 сентября
- 22:40 США: Выступление президента Федерального Резервного Банка Сан-Франциско Janet Yellen на тему перспектив американской экономики.
- 23:00 США: Покупка ценных бумаг США по данным Казначейства США за август
- Великобритания: Предварительные данные по приросту ВВП за август
- Объявление об аукционах Минфина США 3-Month Bill, 6-Month Bill и 10-Year Note
- Акционеры Alcatel на собрании обсудят вопрос слияния компании с Lucent Technologies.
- Внеочередное собрание акционеров Международного московского банка.
- Внеочередное собрание акционеров ОАО "Ростовоблгаз".
- Внеочередное заочное собрание акционеров ОАО "Владимирэнерго".
- Внеочередное заочное собрание акционеров ОАО "Ивэнерго".
- Внеочередное собрание акционеров ОАО "Страховая компания "Регионгарант".
- Внеочередное собрание акционеров Нижегородское открытое акционерное общество энергетики и электрификации "Нижневэнерго"
- Внеочередное собрание акционеров ОАО "Управление по профилактике и рекультивации"
- Внеочередное собрание акционеров ОАО "Челябинский электрометаллургический комбинат"
- Выплата купона Аладушкин Финанс, 1 [Облигации] Ставка купона - 12 % Размер купона (RUR) - 59.84 Объем - 500 000 000 / RUR Номинал - 1000 Оценочная сумма выплаты - 29 920 000
- Выплата купона Иркутская область, 24002 [Облигации] Ставка купона - 10 % Размер купона (RUR) - 15.29 Объем - 1 050 000 000 / RUR Номинал - 1000 Оценочная сумма выплаты - 16 054 500
- Выплата купона Хлебозавод №28, 1 [Облигации] Ставка купона - 16 % Размер купона (RUR) - 39.89 Объем - 75 000 000 / RUR Номинал - 1000 Оценочная сумма выплаты - 2 991 750
- Выплата купона Альянс Русский Текстиль, 2 [Облигации] Ставка купона - 12.75 % Размер купона (RUR) - 63.58 Объем - 1 000 000 000 / RUR Номинал - 1000 Оценочная сумма выплаты - 63 580 000
- Выплата купона АЦБК-Инвест, 1 [Облигации] Ставка купона - 13.5 % Размер купона (RUR) - 33.66 Объем - 500 000 000 / RUR Номинал - 1000 Оценочная сумма выплаты - 16 830 000
- Выплата купона Авиакомпания Самара, 1 [Облигации] Ставка купона - 14 % Размер купона (RUR) - 69.81 Объем - 350 000 000 / RUR Номинал - 1000 Оценочная сумма выплаты - 24 433 500
- Погашение Иркутская область, 24002 [Облигации] Объем - 1 050 000 000 / RUR Номинал - 1000
- Погашение АЦБК-Инвест, 1 [Облигации] Объем - 500 000 000 / RUR Номинал - 1000
- Размещение Московское областное ипотечное агентство, 2 [Облигации] Объем - 3 000 000 000 / RUR Номинал - 1000
- Размещение СИБУР Холдинг, 1 [Облигации] Объем - 1 500 000 000 / RUR Номинал - 1000
- Размещение Иркутская область, 31003 [Облигации] Объем - 3 000 000 000 / RUR Номинал - 1000

## 08/09/2006 Пятница

- 03:50 Япония: Банковское кредитование за август
- 03:50 Япония: Денежный агрегат M2+CD's за август Прогноз - +0.6%
- 09:45 Швейцария: Уровень безработицы за июль
- 10:00 Германия: Сальдо платежного баланса за июль Прогноз - +Е8.2 млрд.
- 10:00 Германия: Сальдо торгового баланса без учета сезонных колебаний -Trade Balance NSA Прогноз - +Е12.6 млрд.
- 10:00 Германия: Сальдо торгового баланса с учетом сезонных колебаний за июль Прогноз - +Е12.5 млрд.
- 10:00 Япония: Ежемесячный экономический отчет Банка Японии за сентябрь
- 10:30 Япония: Пресс-конференция управляющего Банка Японии Fukui
- 11:00 Япония: Отчет экономических обозревателей за август
- 11:30 Дания: Сальдо платежного баланса за июль
- 11:30 Дания: Сальдо внешней торговли предварительные данные за июль
- 13:00 Еврозона: Индекс опережающих индикаторов за июль
- 15:00 Канада: Уровень безработицы за август
- 15:00 Канада: Количество трудоустроенных за август
- 23:00 США: Потребительское кредитование за июль Прогноз - +\$7.0 млрд.
- Еврозона: Встреча финансовых министров ЕС в Хельсинки. Также ожидается присутствие управляющих центральных банков ЕС.
- Япония: Решение по процентной ставке Банка Японии.
- Арбитраж рассмотрит иск "Дальсвязи" о недействительности начисления налогов на 718 млн руб.

- Арбитраж рассмотрит иск ТНК-ВР о возмещении НДС на 3,6 млрд руб. за экспорт нефти в сентябре 2005г.
- Внеочередное собрание акционеров Инвестторгбанка.
- Внеочередное собрание акционеров Энергобанка.
- Внеочередное собрание акционеров Акционерный Коммерческий Банк "Мордовпромстройбанк" - Открытое Акционерное Общество
- Внеочередное собрание акционеров банка "Столичное кредитное товарищество".
- Внеочередное собрание акционеров ОАО "Аэропорт Внуково".
- Внеочередное собрание акционеров ОАО "Нижегородский завод "Октябрь"
- Внеочередное собрание акционеров ОАО "Новороссийское морское пароходство"
- Внеочередное собрание акционеров ОАО "НК "Роснефть" - Сахалинморнефтегаз"
- Внеочередное собрание акционеров ОАО Национальная нефтегазовая компания "Саханефтегаз"
- Внеочередное собрание акционеров ОАО Национальный банк "ТРАСТ"
- Закрытие реестра к собранию акционеров ОАО "Бумажная фабрика "Коммунар"
- Выплата купона Талосто-Финанс, 1 [Облигации] Ставка купона - 10 % Размер купона (RUR) - 49.86 Объем - 1 000 000 000 / RUR Номинал - 1000 Оценочная сумма выплаты - 49 860 000
- Выплата купона Куйбышевазот-инвест, 2 [Облигации] Ставка купона - 8.8 % Размер купона (RUR) - 43.88 Объем - 2 000 000 000 / RUR Номинал - 1000 Оценочная сумма выплаты - 87 760 000
- Оферта Финансконтракт, 1 [Облигации] Цена оферты – 100 Объем - 700 000 000 / RUR Номинал - 1000

Настоящий информационно-аналитический обзор предоставляется исключительно в информационных целях и не содержит рекомендаций или предложений о совершении сделок.

АКБ «Промсвязьбанк» (ЗАО) уведомляет, что использование представленной информации не обеспечивает защиту от убытков или получение прибыли. АКБ «Промсвязьбанк» (ЗАО) не несет ответственности за полноту и точность предоставленной информации, а также последствия её использования, и оставляет за собой право пересмотреть ее содержание в любой момент без предварительного уведомления.