

ДОЛГОВОЙ РЫНОК: ЕЖЕНЕДЕЛЬНЫЙ ОБЗОР

11-18 января 2008 г.

TOP NEWS

- За минувшую неделю индекс РТС снизился на 6,69%. Давление на российский фондовый индекс оказали негативная динамика ведущих мировых индексов и падение котировок российских нефтяных компаний

- Давление на курс нефти (-3,69%) оказали опасения относительно рецессии в США и отчет Американского института нефти, согласно которому в США в декабре спрос на нефть и нефтепродукты снизился на 0,6%

- В целом обстановка на денежном рынке на прошлой неделе была спокойной. Индикативная ставка межбанковского рынка MIACR-overnight колебалась в пределах 2,00 – 2,50%. Уровень банковской ликвидности стабильно находился выше уровня 1 трлн. рублей

- Курс американской валюты продемонстрировал внушительный рост котировок по отношению к единой валюте после выступления члена ЕЦБ Ива Мерша, который не исключил пересмотр в сторону понижения прогноза роста ВВП еврозоны в 2008 году

- По итогам недели индексы доходности рублевых облигаций RUX-Cbonds и Cbonds-Muni незначительно выросли (+0,17% и +0,37% соответственно). Фиксация прибыли в облигациях связана с истечением «льготного периода» нормативов обязательных резервов и напряженной ситуацией на мировых финансовых рынках

- За неделю доходность 10-летних казначейских обязательств США снизилась до уровня 3,63% годовых, доходность еврооблигаций Россия, 2030 – до уровня 5,4%, а суверенный спрэд расширился до 180 базисных пунктов

Основные показатели

Показатель	Значение	Изменение, %				
		1 нед	1 мес	3 мес	6 мес	1 год
Фондовый рынок						
SP500	1325,19	5,41	9,26	14,00	8,78	4,47
FTSE	5909,3	4,72	5,97	9,48	11,01	4,53
DAX	7314,17	5,23	7,98	8,14	9,01	9,37
CAC40	5097,7	5,15	7,70	12,39	14,98	9,26
RTSI	2159,1	6,69	4,67	1,06	4,25	19,91
NIKKEI	13861,29	1,77	8,85	18,25	23,91	17,68
Товарный рынок						
Нефть (Brent)	89,23	3,69	3,23	2,10	21,02	55,34
Золото	883,8	2,61	8,32	9,10	31,01	33,34
Межбанковский рынок						
Ставки (3 месяца)						
MOSPRIME	5,75	2,21	15,32	20,25	20,55	5,12
LIBOR USD	3,8937	8,54	20,70	24,41	27,36	27,36
LIBOR EUR	4,4094	3,57	8,16	4,78	4,28	17,36
Ставки (1 день)						
MIBID	1,89	0,53	46,61	51,66	31,52	17,83
MIBOR	2,83	2,08	39,53	45,05	27,99	24,53
MIACR	2,17	14,21	36,55	50,11	47,20	16,22
Рублевая ликвидность						
Остатки ср-в на к/счетах банков (РФ)	608,5	27,04	11,36	18,52	34,48	42,84
Остатки ср-в на к/счетах банков (Москва)	416,2	32,24	16,73	14,66	28,30	38,69
Депозиты банков в ЦБ РФ	542,2	62,58	225,8	4	37,58	17,44
Валютный рынок						
EUR/USD	1,4631	0,99	1,60	2,46	6,08	12,53
USD/RUR	24,5043	0,10	0,89	1,49	3,61	7,61
Рынок облигаций						
Ставки						
UST2Y	2,34	8,24	24,76	38,10	50,74	52,54
UST10Y	3,63	4,22	10,15	17,31	26,37	24,53
Россия, 2030	5,4	1,28	3,74	6,57	12,05	N/A
Россия, 46017	6,29	0,16	0,32	0,16	0,16	N/A
Индексы еврооблигаций						
EMBI+ спрэд	272	6,67	12,86	32,68	51,11	61,90
EMBI+						
Россия спрэд	170	6,25	11,11	33,86	63,46	73,47
EMBI+						
Европа спрэд	220	5,77	13,99	27,91	51,72	60,58
EMBI+ Азия спрэд	272	1,12	26,51	43,16	60,00	77,78
Индексы рублевых облигаций						
RUX-Cbonds	218,2967	0,17	0,81	1,73	1,95	6,98
Cbonds-Muni	160,0465	0,37	0,86	1,58	2,29	6,78
Доходность еврооблигаций						
Газпром, 2009	5,48	2,49	7,74	6,48	6,64	N/A
Газпром, 2034	6,81	0,74	0,74	3,18	0,15	N/A
Доходность рублевых облигаций						
Газпром, 4	6,75	1,96	1,17	2,32	8,87	N/A
Газпром, 9	7,09	0,42	0,28	0,28	4,42	N/A
ФСК ЕЭС, 4	7,2	0,56	0,14	0,42	6,82	N/A
Банк Зенит, 3	8,6	4,66	9,66	22,03	6,44	N/A
РЖД, 6	6,98	0,87	0,29	0,43	8,05	N/A
Лукойл, 4	7,17	0,99	0,70	0,14	4,82	N/A

Фондовый и товарно-сырьевые рынки

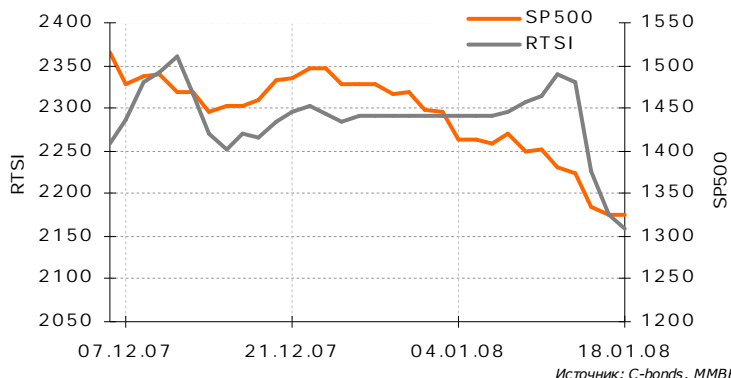
Фондовый рынок

За минувшую неделю индекс РТС снизился на 6,69%. Давление на российский фондовый индекс оказали негативная динамика ведущих мировых индексов и падение котировок российских нефтяных компаний, имеющих в индексе РТС существенный удельный вес. Нефтяные компании подешевели в цене на 5-7% за неделю на фоне прогнозов ухудшения финансовых результатов по причине снижения цен на нефть и более чем 20% повышения пошлин на экспорт российской нефти с 1 февраля 2008 года. Американские и европейские индексы упали на 5 и более процентов после публикации низких макроэкономических данных по экономике США и публикации ведущими американскими финансовыми корпорациями JP Morgan Chase, Citigroup и Merrill Lynch своих ежегодных отчетов с миллиардными убытки. По опубликованным данным инфляция в США достигла максимума за 17 лет, а количество выданных разрешений на строительство снизилось за декабрь на 14,2%. Вышедшие данные в очередной раз подтверждают снижение экономической активности в США и неизбежность наступление рецессии, поэтому участники рынка ожидают продолжения снижения фондовых индексов на предстоящей неделе.

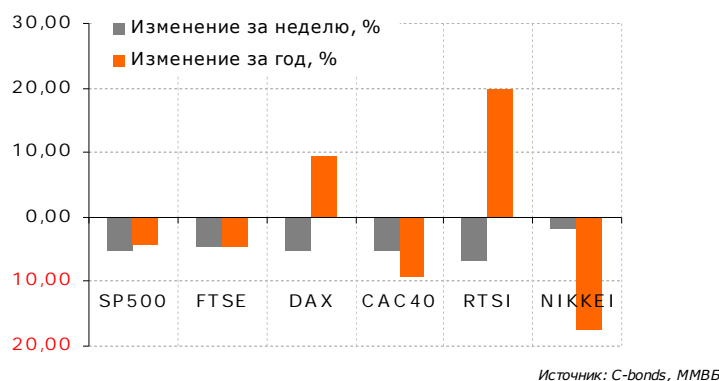
Товарно-сырьевые рынки

Нефть на минувшей неделе потеряла в цене 3,47%. На ее курсе негативно сказались опасения относительно рецессии в США и отчет Американского института нефти, согласно которому в США в декабре спрос на нефть и нефтепродукты снизился на 0,6%, а спрос на бензин – на 1,3%. Не исключено, что падение «черного золота» было бы значительней, если бы его не поддержали новости о закрытии Мексикой основных нефтеналивных портов из-за плохой погоды и прямые обвинения Бушем Ирана в финансировании терроризма.

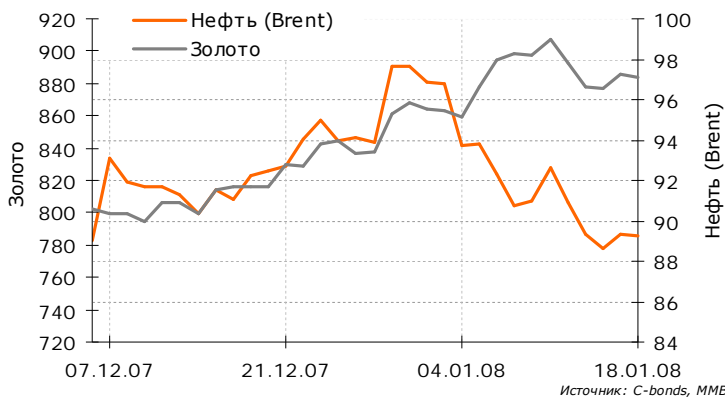
Динамика фондовых индексов SP500 и РТС



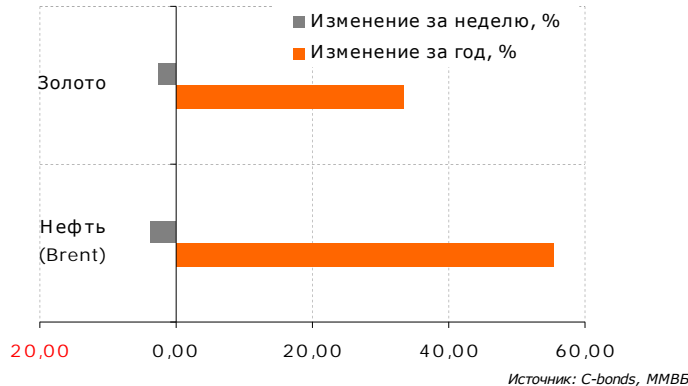
Изменение основных фондовых индексов за неделю/год



Динамика цен на нефть (Brent) и золото



Изменение цен на нефть и золото за неделю/год



Денежный рынок

Рублевая ликвидность и ставки МБК

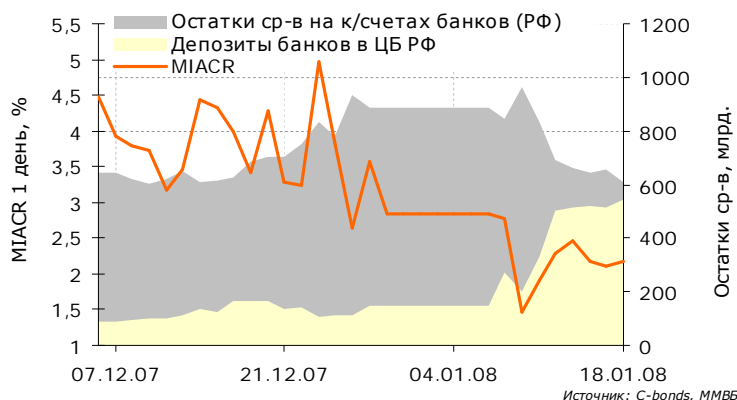
В целом обстановка на денежном рынке на прошлой неделе была спокойной. Индикативная ставка межбанковского рынка МІАСR-overnight колебалась в пределах 2,00 – 2,50%. Уровень банковской ликвидности стабильно находился выше уровня 1 трлн. рублей. При этом, сумма депозитов банков в ЦБ РФ росла (+62,58%), а остатки средств на корсчетах в банках РФ снижались (-27,04%). Судя по всему, объем бюджетных поступлений уже иссяк, а активность на валютном рынке пока не позволяет говорить о каких-либо масштабных продажах долларов и интервенциях Банка России. Кроме того на минувшей неделе банки уплатили половину суммы акцизов, ЕСН и страховые взносы. На предстоящей неделе кредитные организации уплачивают несколько крупных налогов: НДС, акцизы. Ориентировочно, отток средств в бюджет составит более 100 млрд. рублей. Тем не менее, ставки МБК останутся низкими, а уровень банковской ликвидности избыточным.

Валютный рынок

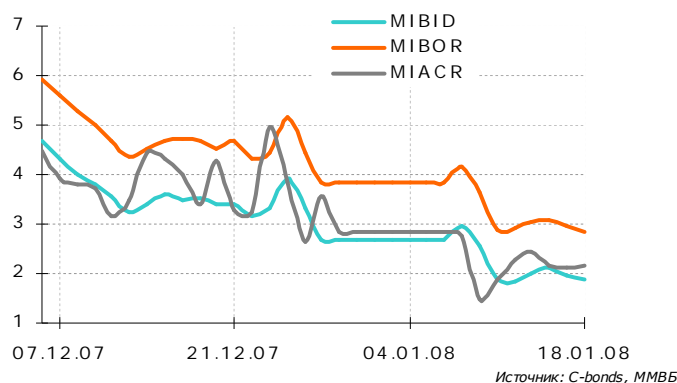
Курс доллара в первой половине недели установил новый исторический минимум, достигнув отметки 1,4970 центов за евро на фоне публикаций слабых отчетных данных крупнейшими банками США и роста ожиданий агрессивного сокращения ставки ФРС. Однако уже в среду курс американской валюты продемонстрировал внушительный рост котировок по отношению к единой валюте, вплотную приблизившись к семинедельным минимумам по отношению к евро. В первую очередь этому способствовало выступление члена ЕЦБ Ива Мерша, который не исключил пересмотр прогноза роста ВВП еврозоны в 2008 году в сторону понижения.

Мы ожидаем, что на предстоящем в конце января совещании главы комитета примут решение о сокращении уровня ставки на 50 базовых пунктов.

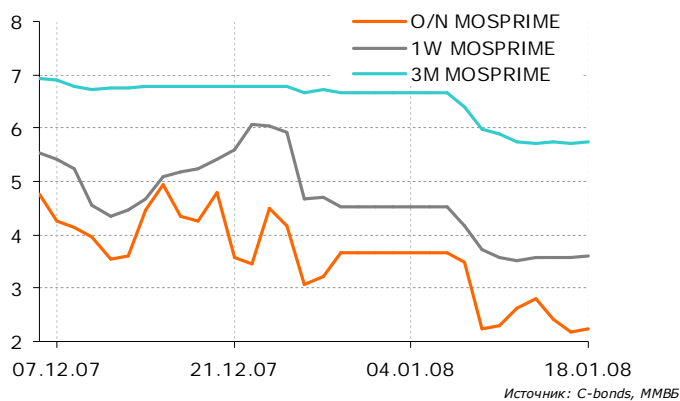
Рублевая ликвидность



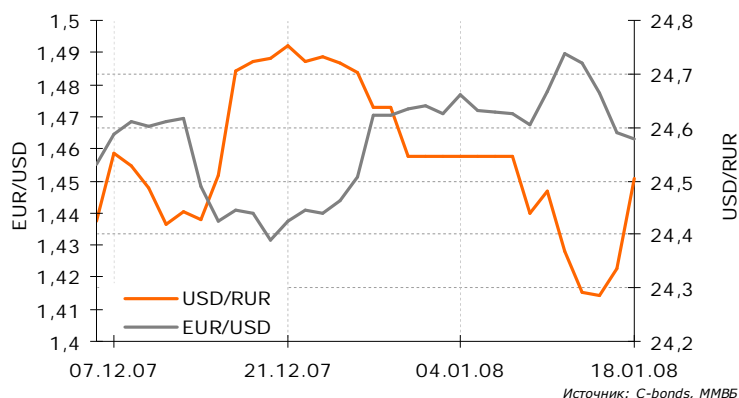
Динамика ставок по МБК (1 день), %



Динамика ставок MOSPRIME, %



Динамика EUR/USD и USD/RUR

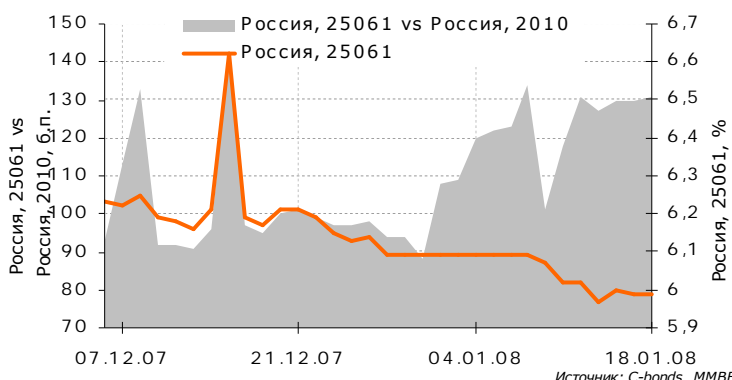


Рынок рублевых облигаций

По итогам недели индексы доходности рублевых облигаций RUX-Cbonds и Cbonds-Muni незначительно выросли (+0,17% и +0,37% соответственно). В понедельник-вторник отмечалось незначительное падение доходности указанных индексов на фоне избыточной рублевой ликвидности и низких ставок денежного рынка. При этом инвесторы проявляли активный интерес не только к «голубым фишкам», но к долговым бумагам 2-го эшелона. Однако во вторник истек «льготный период», введенный ЦБ в отношении нормативов обязательных резервов для банков, и ситуация на долговом рынке кардинально поменялась. Напомним, что 3 месяца назад регулятор пошел на временное снижение нормативов отчислений в ФОР на 1п.п., чтобы поддержать ликвидность банковской системы. Положительный эффект от снижения нормативов составил порядком 70-80 млрд. рублей. В среду эти деньги начали возвращаться в ФОР. Принимая во внимание, что общая сумма корсчетов и депозитов банков в ЦБ на прошлой неделе уверенно превышала 1,2 трлн. рублей, восстановление нормативов не могло оказать столь существенного влияния на конъюнктуру долгового рынка. Скорее всего фиксация прибыли в облигациях и, как следствие, снижение их котировок были связаны с публикациями плохих макроэкономических данных в США и обнародованием убыточных финансовых отчетов крупнейших финансовых институтов за 2007 год.

Также падение интереса к облигациям 1-го и 2-го эшелонов можно связать с доразмещением выпуска ОФЗ 46020 на сумму 6,9 млрд. рублей, которое Минфин провел в минувшую среду (доходность выпуска к погашению составила 6,82%). Напомним, что 23 января Минфин намерен провести доразмещение ОФЗ 46021 на сумму 8 млрд. рублей (доходность выпуска к погашению 6,36%).

Динамика спреда Россия, 25061 vs Россия, 2010



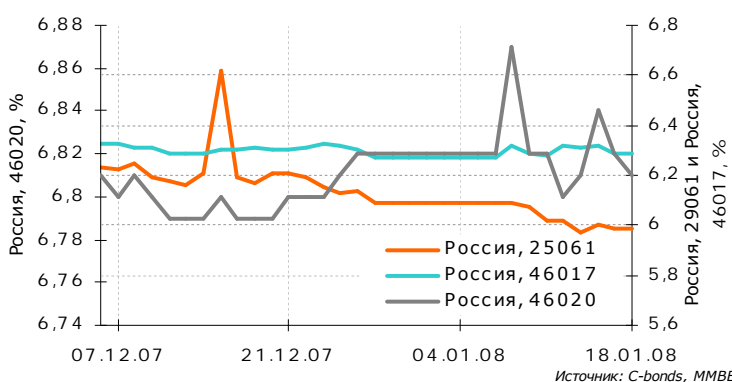
Динамика спреда Россия, 46017 vs Россия, 2018



Динамика спреда Россия, 46020 vs Россия, 2030



Динамика доходности Россия, 29061, Россия, 46017 и Россия, 46020



Источник: C-bonds, ММВБ

Источник: C-bonds, ММВБ

Источник: C-bonds, ММВБ

Источник: C-bonds, ММВБ

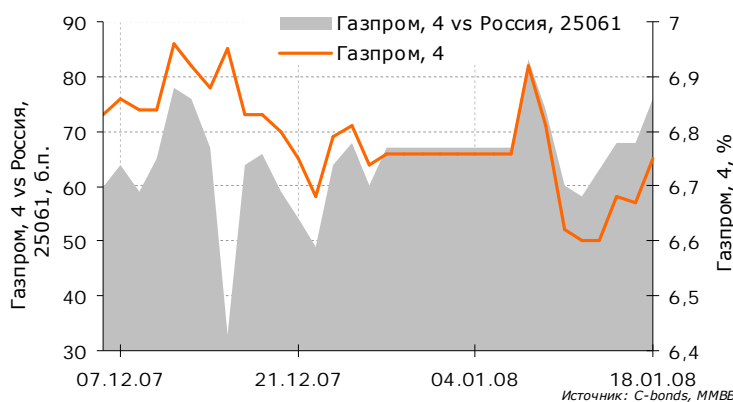
Примерно на это же время намечены размещения еще 2-х новых выпусков – ОФЗ 26200 и ОФЗ 46022 (на сумму 8 и 9 млрд. рублей соответственно). Их дюрация составит 4,7 и 9,5 лет соответственно.

Указанные доразмещения определенно снизят уровень рублевой ликвидности на денежном рынке и повысят доходность обращающихся на рынке федеральных займов по причине падения к ним интереса, однако существенного влияния на курсы облигаций 1-го и 2-го эшелонов они не должны оказать.

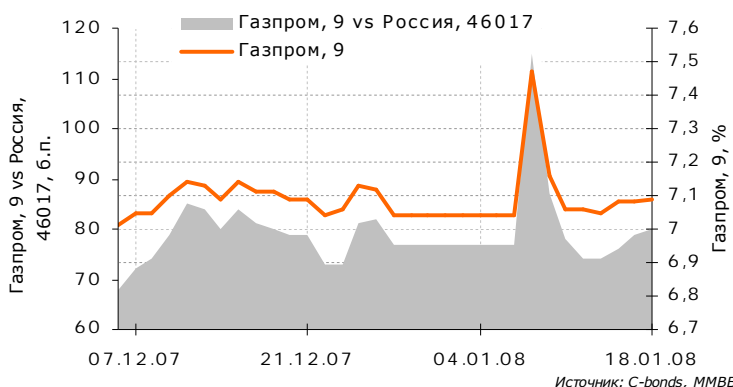
На прошлой неделе агентство Reuters со ссылкой на представителя Минфина Д. Панкина сообщило подробности, касающиеся проведения еженедельных аукционов по размещению остатков средств федерального бюджета на депозитах российских коммерческих банков. Они могут начаться на ММВБ весной 2008 года. Однако необходимым условием для этого является принятие ряда нормативных документов, в т.ч. приказов Минфина, соглашений между министерством, казначейством и Центральным Банком РФ, а также внутреннего порядка ЦБ по проведению аукционов. К аукционам допустят ограниченное число банков, соответствующих неизвестным пока критериям. Аукционы будут проводиться еженедельно. Общий объем остатков на счетах казначейства в Центробанке превышает 1,5 трлн. рублей, однако на всю сумму сразу банки могут не рассчитывать. Объем средств, размещаемых на аукционах, будет зависеть от рынка и от потребностей банков. Все объемы размещения будут согласовываться с ЦБ.

Следует отметить, что участники рынка не склонны переоценивать позитивное влияние анонсированных аукционов на рынок рублевых облигаций, т.к. скорее всего бюджетные средства будут очень короткими (1 неделя) и дорогими (6-7%).

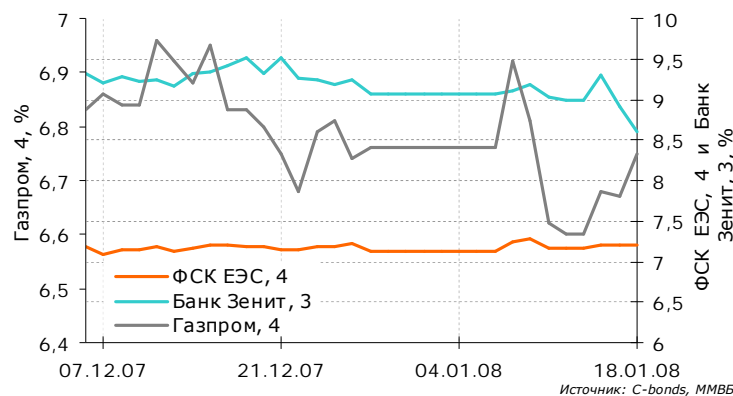
Динамика спреда Газпром, 4 vs Россия, 25061



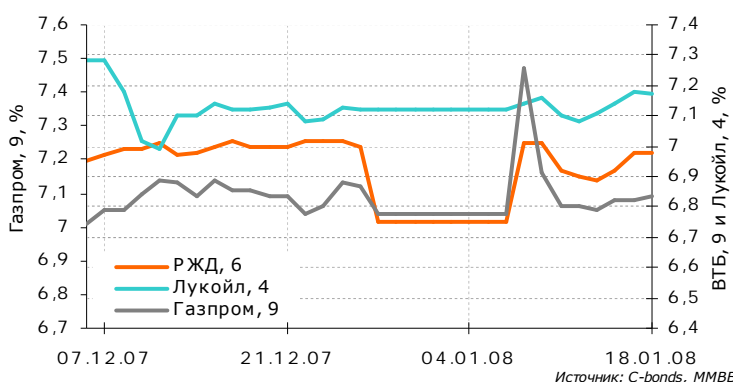
Динамика спреда Газпром, 9 vs Россия, 46017



Динамика доходности Газпром, 4 vs ФСК ЭЭС, 4 и Банк Зенит, 3



Динамика спреда Газпром, 9 vs ВТБ, 9 и Лукойл, 4



Рынок еврооблигаций

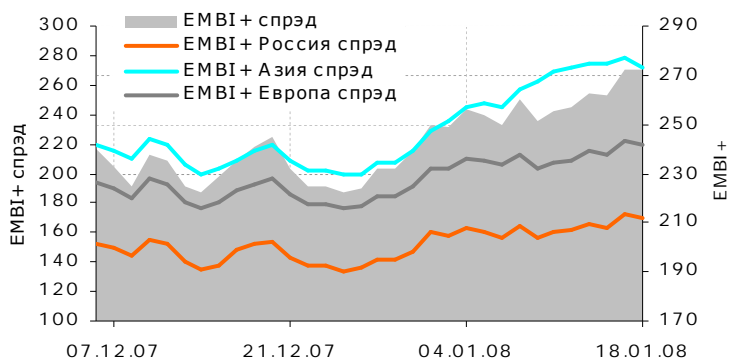
На минувшей неделе доходность 10-летних казначейских обязательств США снизилась до уровня 3,63% годовых. В условиях растущих котировок казначейских обязательств США спрэд между еврооблигациям Россия, 2030 и 10-Year US Treasuries расширился до 180 базисных пунктов. Следует отметить, что расширение суверенного спрэда произошло за счет падения доходности UST-10, т.к. доходность российских евробондов падала более медленными темпами. Так снижение котировок еврооблигаций Россия, 2030 по итогам недели составило -1,28% против снижения UST-10 на -4,22%. Столь существенное падение американских долговых бумаг спровоцировал ряд факторов и, в первую очередь, выход негативной макроэкономической статистики, свидетельствующей о замедлении темпов роста экономики США. Хуже ожидаемых прогнозов оказались значения индекса деловой активности, индекса потребительских и производственных цен, а также данные по розничным продажам в США.

Кроме неблагоприятной статистики курсы долговых бумаг поддержали и ежегодные отчеты крупных инвестиционных банков, в которых были отражены многомиллиардные убытки. Так Merrill Lynch списал около \$14,1 млрд. кредитов в ипотечный сектор subprime, Citigroup Inc. – \$ 18 млрд.

Проблемы из финансово-кредитного сектора американской экономики уже перекинулись и в страховой сектор. Так, на минувшей неделе одна из крупнейших компаний Ambac Financial Group, занимающихся страхованием долговых и производных инструментов в США, оказалась на грани потери своего инвестиционного рейтинга из-за серьезных убытков и проблем с ликвидностью, а ее акции по итогам торгов за неделю упали на 71%.

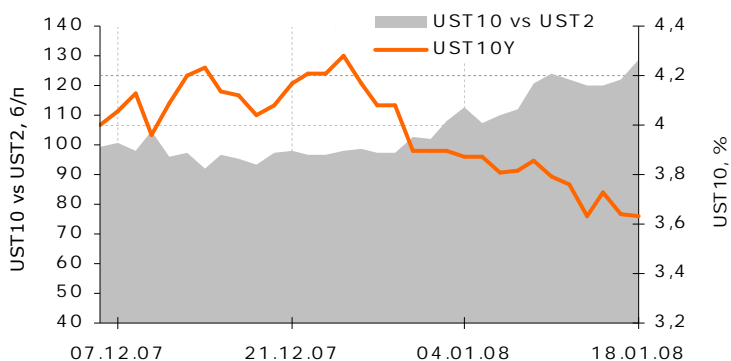
С целью поддержать фондовые рынки на минувшей неделе выступили глава ФРС Б. Бернанке и Президент

Спрэды EMBI+



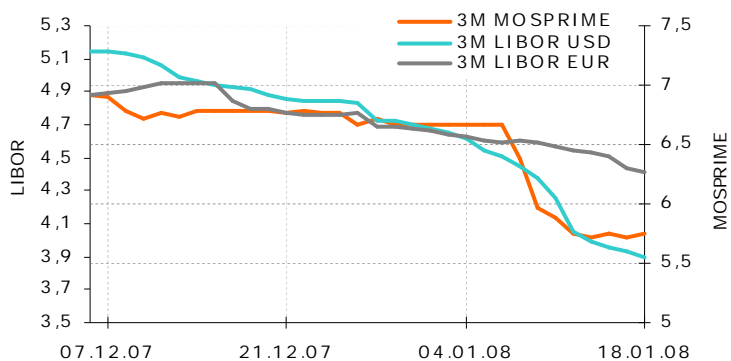
Источник: C-bonds, ММВБ

Динамика спрэда UST10 vs UST2



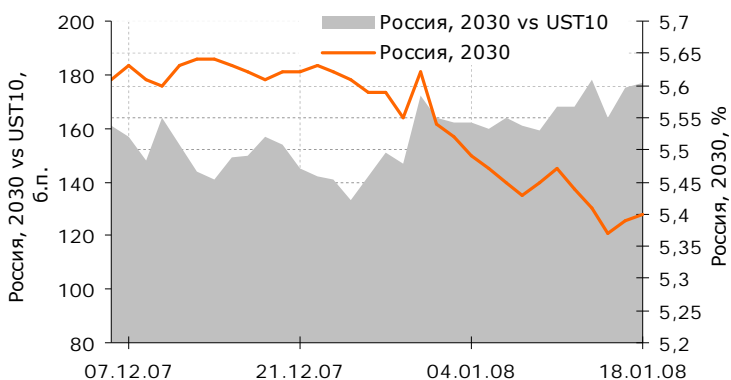
Источник: C-bonds, ММВБ

Динамика 3-месячных ставок, %



Источник: C-bonds, ММВБ

Динамика спрэда Россия, 2030 vs UST10



Источник: C-bonds, ММВБ

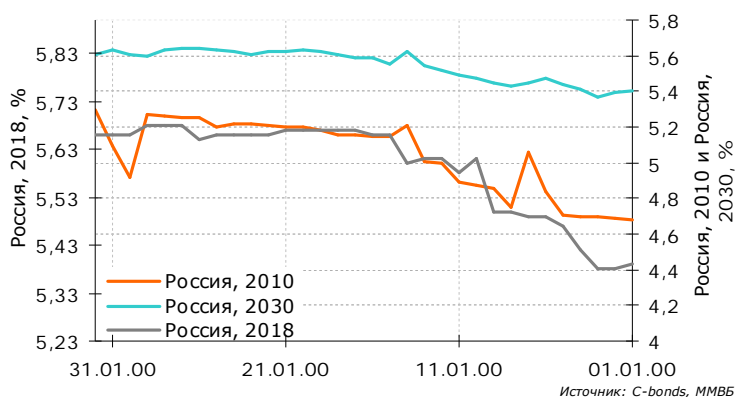
США Дж. Буш, однако их выступления возымели на рынок обратное действие.

Так, в четверг с речью о ближайших перспективах развития экономики США выступил Б. Бернанке. Его речь не была столь оптимистичной, как хотелось бы инвесторам. В частности, председатель ФРС заявил, что перспективы экономического роста США в 2008 года ухудшились, а угрозы экономическому росту стали наиболее явными.

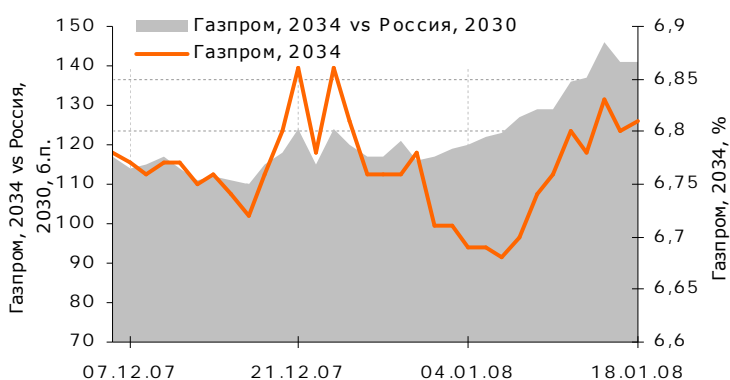
В пятницу, следом за Б. Бернанке, с предложением сократить налоговое бремя на 1% ВВП или на 140 млрд. долларов выступил президент США Джордж Буш. Его выступление инвестиционным сообществом было воспринято скептически, так как конкретных мер по стимулированию экономики он не назвал. Аналитики информационного агентства ВВС предполагают, что новый план Буша предусматривает единовременную налоговую льготу в виде выплаты одиноким налогоплательщикам 800 долларов, а семейным – 1600. Кроме того, предпринимателям позволят списать с налогов половину стоимости нового оборудования. При условии, что большинство американцев незамедлительно отоварят свои чеки, план Буша окажет незамедлительную поддержку экономике США. Аналогичный шаг был сделан в 2001 году, когда налогоплательщики получили по 300 и 600 долларов. Многие эксперты считают, что это помогло поднять экономику. Однако велика вероятность, что большинство американцев отложит эти деньги и спад экономики продолжится.

Выступление Буша посеяло сомнения у мирового инвестиционного относительно способности властей противостоять кризису, сразу после выступления Президента США фондовые индексы пошли вниз, а доходность UST-10 выросла. Не исключено, что в будущем негативная тенденции в экономике США будут только усиливаться.

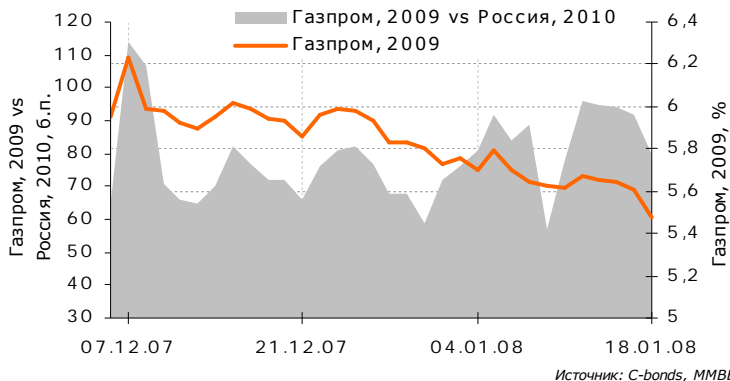
Динамика доходности Россия, 2010, Россия, 2018 и Россия, 2030



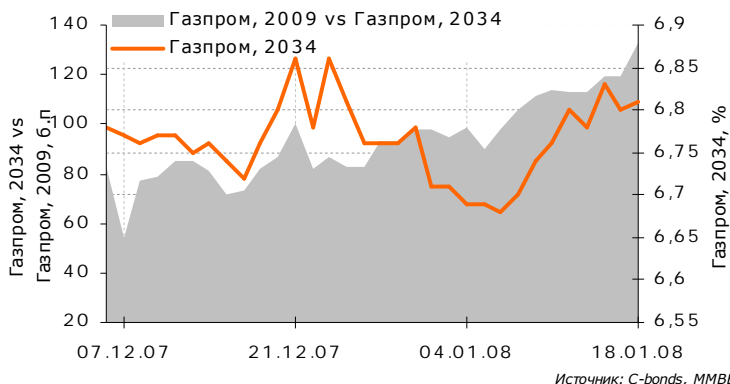
Динамика спреда Газпром, 2034 vs Россия, 2030



Динамика спреда Газпром, 2009 vs Россия, 2010



Динамика спреда Газпром, 2034 vs Газпром, 2009



ДОЛГОВОЙ РЫНОК: АНАЛИТИЧЕСКИЕ ГРАФИКИ И ТАБЛИЦЫ**11-18 января 2008г.****ОГЛАВЛЕНИЕ**

ОБЛИГАЦИОННЫЙ КАЛЕНДАРЬ
КАЛЕНДАРЬ ЭКОНОМИЧЕСКИХ СОБЫТИЙ
ДОХОДНОСТЬ РУБЛЕВЫХ ОБЛИГАЦИЙ (20-ка наиболее ликвидных)
 Доходность корпоративных рублевых облигаций
 Доходность муниципальных рублевых облигаций
 Доходность государственных рублевых облигаций
РЕЗУЛЬТАТЫ ТОРГОВ ПО КОРПОРАТИВНЫМ РУБЛЕВЫМ ОБЛИГАЦИЯМ
РЕЗУЛЬТАТЫ ТОРГОВ ПО МУНИЦИПАЛЬНЫМ РУБЛЕВЫМ ОБЛИГАЦИЯМ
РЕЗУЛЬТАТЫ ТОРГОВ ПО ГОСУДАРСТВЕННЫМ РУБЛЕВЫМ ОБЛИГАЦИЯМ
ДОХОДНОСТЬ ЕВРООБЛИГАЦИЙ (20-ка наиболее доходных)
 Доходность корпоративных еврооблигаций
 Доходность государственных и муниципальных еврооблигаций
РЕЗУЛЬТАТЫ ТОРГОВ ПО КОРПОРАТИВНЫМ ЕВРООБЛИГАЦИЯМ
РЕЗУЛЬТАТЫ ТОРГОВ ПО ГОСУДАРСТВЕННЫМ И МУНИЦИПАЛЬНЫМ
ЕВРООБЛИГАЦИЯМ

ОБЛИГАЦИОННЫЙ КАЛЕНДАРЬ

Ближайшие размещения облигаций			Выплата купонов по облигациям			
Наименование облигации	Дата размещения	Объем	Наименование облигации	Дата	Ставка	Размер купона
А	1	2	А	1	2	3
Россия-ОФЗ-26200-ПД	23.01.2008	8000 mln RUR	ЗАО ЛОКО-Банк-02	21.01.2008	0,1065	26,84 RUR
Россия-ОФЗ-46022-АД	23.01.2008	9000 mln RUR	МДМ-Банк-2011	21.01.2008	0,0975	48,75 USD
Энергоинвест-2000-01	23.01.2008	400 mln RUR	Москва-27039	21.01.2008	0,1	50,41 RUR
Уралсвязьинформ-08	Апр 2008	2000 mln RUR	Авиакомпания Сибирь-01	22.01.2008	0,107	53,35 RUR
Renova Holding Ltd-01-евро	2008	500 mln USD	Банк ВТБ Северо-Запад-2008	22.01.2008	0,0688	34,68 USD
Банк Северная Казна-02	2008	1500 mln RUR	Банк Солидарность-02	22.01.2008	0,107	26,68 RUR
ДельтаКредит-03	2008	4000 mln RUR	Газпром-2013-2	22.01.2008	0,0451	2 273,53 USD
ДельтаКредит-04	2008	4000 mln RUR	Газпром-2013-3	22.01.2008	0,0563	2 838,14 USD
ДельтаКредит-05	2008	4000 mln RUR	Городской супермаркет-01	22.01.2008	0,1099	27,40 RUR
Курганская область-02	2008	1000 mln RUR	Липецкая область-34004	22.01.2008	0,0795	39,64 RUR
МБА-МОСКВА-01	2008	500 mln RUR	Московская обл-25004	22.01.2008	0,11	27,42 RUR
Нижновэнерго-01	2008	2000 mln RUR	Новые черемушки-НЧ-02	22.01.2008	0,113	28,17 RUR
СЗТ-05	2008	3000 mln RUR	ПМЗ-01	22.01.2008	0,096	23,93 RUR
Ближайшие погашения облигаций			Чувашия-31006	22.01.2008	0,0799	19,92 RUR
Наименование облигации	Дата погашения	Купон	Энергосберегающие ресурсы-01	22.01.2008	0,17	84,77 RUR
ОГК-2-01 *	22.01.2008	4,24%	Белгородская обл-24002	23.01.2008	0,0788	19,65 RUR
УК КОРА-01 *	22.01.2008	3,22%	Газпром-2020	23.01.2008	0,072	3 630,09 USD
СБ Банк-2008	23.01.2008	4,79%	Иркутская обл-31004	23.01.2008	0,08	19,56 RUR
Спартак-Казань-01	23.01.2008	6,48%	Кубаньэнерго-01	23.01.2008	0,0785	39,14 RUR
Городской супермаркет-01 *	25.01.2008	2,83%	ЛенСпецСМУ-02	23.01.2008	0,1119	55,80 RUR
Диксис Трейдинг-01 *	25.01.2008	5,70%	РОССКАТ-Капитал-01	23.01.2008	0,103	51,36 RUR
Елисеев Палас Отель-02	28.01.2008	0,50%	РФЦ-Лизинг-02	23.01.2008	0,13	10,26 RUR
МТС-2008	30.01.2008	4,88%	Россия-ГСО-ППС-35001	23.01.2008	0,061	15,21 RUR
ЭФКО-02 *	30.01.2008	5,38%	Россия-ОФЗ-25057-ПД	23.01.2008	0,074	18,45 RUR
НЛК-01	31.01.2008	6,21%	Россия-ОФЗ-25059-ПД	23.01.2008	0,061	15,21 RUR
УХП-02 *	31.01.2008	2,79%	СБ Банк-2008	23.01.2008	0,095	4 789,04 USD
МФГ-02	01.02.2008		Северсталь-авто-02	23.01.2008	0,077	38,40 RUR
Уралсвязьинформ-17-Е	01.02.2008	0,53%	Спартак-Казань-01	23.01.2008	0,13	64,82 RUR
* - оферта			ЮЛК-Финанс-01	23.01.2008	0,14	32,46 RUR
			АК БАРС БАНК-02	24.01.2008	0,08	39,89 RUR

Оглавление>>

КАЛЕНДАРЬ ЭКОНОМИЧЕСКИХ СОБЫТИЙ

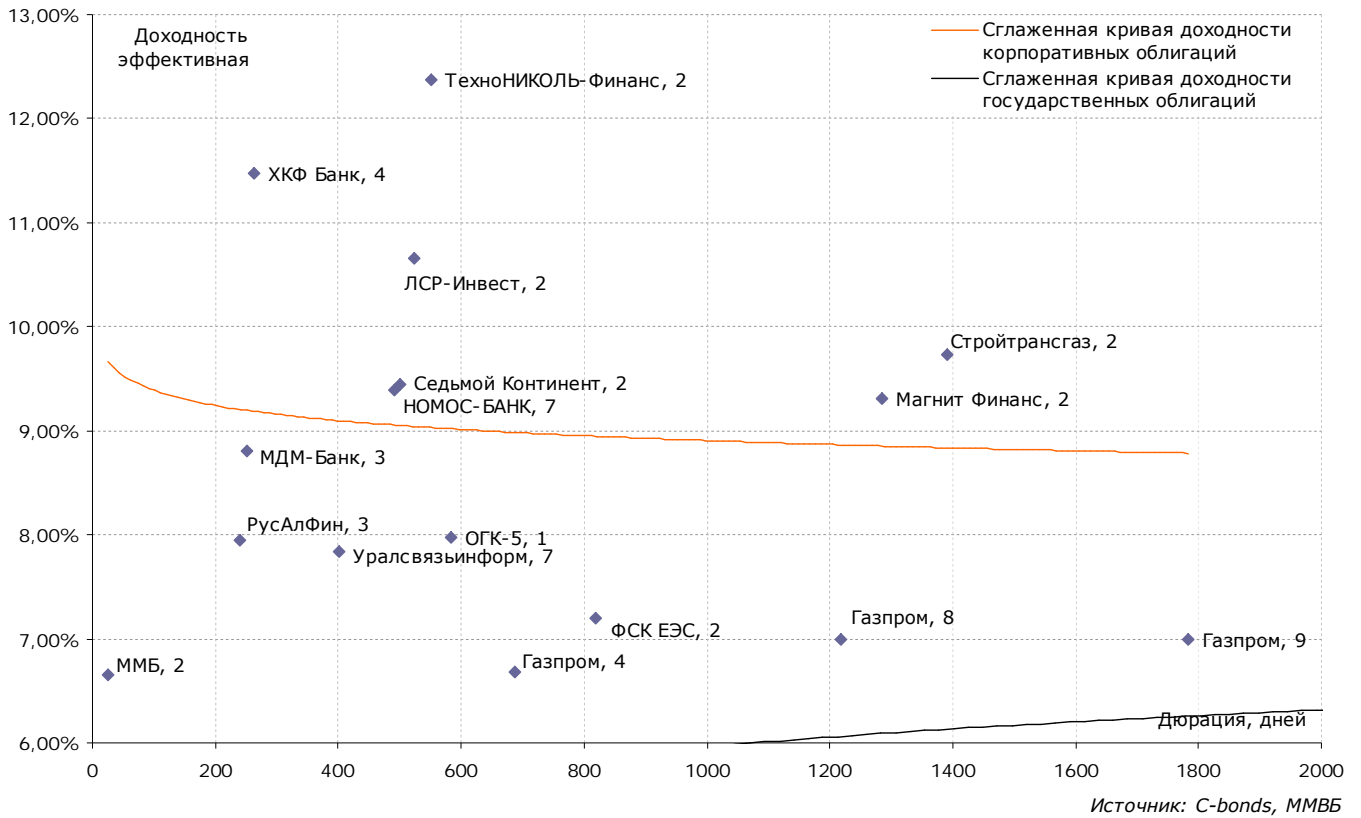
Время	Наименование показателя	Страна	Период	Предыдущее значение	Прогноз
A	B	C	1	2	3
	Понедельник	21.01.2008			
3:00	Индекс цен на жилье (Rightmove)	Великобритания	январь	-3.2% м/м, +4.8% г/г	
3:30	Индекс производственных цен	Австралия	IV квартал	1.1% кв/кв	1.1% кв/кв
3:30	Кредитование частного сектора	Австралия	ноябрь	+1.7%	
8:00	Индекс совпадающих индикаторов	Япония	ноябрь	33.3%	30.0%
8:00	Индекс опережающих индикаторов	Япония	ноябрь	10.0%	18.2%
10:00	Индекс производственных цен	Германия	декабрь	0.8% м/м, 2.5% г/г	0.2% м/м, 2.7% г/г
11:15	Индекс производственных цен	Швейцария	декабрь	0.3% м/м, 3.0% г/г	0.2% м/м, 3.2% г/г
12:30	Предварительные данные по кредитованию М4	Великобритания	декабрь	STG16.7 млрд.	STG14.5 млрд.
12:30	Предварительные данные по денежному агрегату М4	Великобритания	декабрь	0.5% м/м, 11.7% г/г	0.4% м/м, 11.0% г/г
12:30	Чистый объем заимствований госсектора	Великобритания	декабрь	STG11.2 млрд.	STG7.1 млрд.
12:30	Потребность госсектора в притоке наличности	Великобритания	декабрь	STG8.9 млрд.	STG14.1 млрд.
16:30	Оптовые запасы	Канада	ноябрь	+0.6% м/м, +3.8% г/г	
16:30	Оптовые продажи	Канада	ноябрь	+0.5% м/м, +6.5% г/г	0.3%
16:30	День Мартина Лютера Кинга. Рынки закрыты.	США			
20:00	Встреча в Брюсселе министров финансов Европы.	ЕС			
	Вторник	22.01.2008			
6:30	Решение по процентной ставке Банка Японии.	Япония		0.50%	0.50%
8:00	Продажи в супермаркетах	Япония	декабрь	-0.4%	
9:00	Ежемесячный отчет Банка Японии.	Япония	январь		
9:30	Пресс-конференция управляющего Банка Японии Т. Фукуи.	Япония			
10:30	Выступление в Брюсселе члена правления ЕЦБ Г. Тампел-Гугерелла на конференции по вопросам платежных систем.	ЕС			
11:15	Розничные продажи	Швейцария	ноябрь	2.2%	4.0%
14:00	Индекс оптимизма в деловом секторе по данным Конфедерации Британских Промышленников.	Великобритания	I квартал	5	
14:00	Объем заказов по данным Конфедерации Британских Промышленников.	Великобритания	январь	2	
16:15	Выступление в Брюсселе члена правления ЕЦБ Дж. Старка.	ЕС			
16:30	Розничные продажи, исключая продажи автомобилей	Канада	ноябрь	0.0 м/м, +6.5% г/г	
16:30	Розничные продажи	Канада	ноябрь	+0.1% м/м, +5.7% г/г	0.3%
17:00	Решение по процентной ставке Банка Канады.	Канада		4.25%	4.00%
18:00	Индекс деловой активности в производственном секторе от ФРБ Ричмонда.	США	январь	-4	
22:00	Выступление управляющего Банком Англии М. Кинга.	Великобритания			
	Среда	23.01.2008			
3:30	Индекс опережающих индикаторов от Westpac Melbourne Institute	Австралия	ноябрь	0.5%	
3:30	Индекс потребительских цен	Австралия	IV квартал	+0.7% кв/кв, +1.9% г/г	+0.8% кв/кв, +3.3% г/г
11:15	Индекс доверия потребителей	Швеция	январь	39637	
11:30	Уровень безработицы	Швеция	декабрь	5.2%	
12:00	Индекс деловой активности в секторе услуг	ЕС	январь	53.2	52.8
12:00	Предварительный индекс деловой активности в производственном секторе	ЕС	январь	52.6	52.1
12:30	Прирост ВВП в первом прочтении	Великобритания	IV квартал	0.8% кв/кв, 3.3% г/г	0.5% кв/кв, 2.8% г/г
12:30	Публикация протоколов заседания Банка Англии от 9-10 января.	Великобритания			
13:00	Новые промышленные заказы	ЕС	ноябрь	2.5% м/м, 10.9% г/г	1.2% м/м, 9.0% г/г

15:00	Индекс рефинансирования	США	за неделю до 18 января	+28.4% до 906.4	
16:30	Индекс опережающих индикаторов	Канада	декабрь	0.0% м/м	0.0% м/м
23:00	Решение по процентной ставке Резервного Банка Новой Зеландии	Новая Зеландия		8.25%	8.25%
	Четверг	24.01.2008			
2:50	Индекс деловой активности всех секторов промышленности	Япония	ноябрь	1.2%	-0.8%
2:50	Сальдо торгового баланса	Япония	декабрь	Y797.4 млрд.	Y943.0 млрд.
11:30	Индекс производственных цен	Швеция	декабрь	-0.1% м/м, 3.7% г/г	
12:00	Индекс деловых ожиданий	Германия	январь	98.2	97.5
12:00	Индекс оценки текущей экономической ситуации	Германия	январь	108.1	107.4
12:00	Индекс настроения в деловых кругах	Германия	январь	103.0	102.3
16:30	Количество заявок на пособие по безработице	США	за неделю до 19 января	301000	320000
17:00	Индекс деловой активности по данным Национального Банка Бельгии	ЕС	январь	-1.9	
18:00	Количество запланированных увольнений	США	декабрь	136,924	
18:00	Продажи на вторичном рынке жилья	США	декабрь	5.00 млн.	4.95 млн.
18:30	Отчет по денежно-кредитной политике Банка Канады.	Канада			
18:30	Запасы природного газа	США	за неделю до 18 января	-59 млрд. куб. футов до 2691 млрд.	
18:30	Запасы нефти и нефтепродуктов	США	за неделю до 18 января	+4.3 млн. баррелей до 287.1 млн.	
19:20	Выступление Секретаря Казначейства Г. Полсона.	США			
19:35	Выступление президента ЕЦБ Ж.-К. Трише	ЕС			
22:30	Выступление в Ванкувере по вопросам экономики экс-главы ФРС А.Гринспена.	США			
	Пятница	25.01.2008			
2:30	Стержневой индекс потребительских цен по Токио	Япония	январь	+0.3%	+0.4%
2:30	Стержневой индекс потребительских цен по стране	Япония	декабрь	+0.4%	+0.7%
2:50	Публикация протоколов заседания Банка Японии.	Япония			
10:00	Индекс доверия потребителей	Германия		39572	39511
11:30	Сальдо торгового баланса	Швеция	декабрь	SEK10.7 млрд.	
15:00	Стержневой индекс потребительских цен	Канада	декабрь	0.0% м/м	-0.1% м/м
15:00	Индекс потребительских цен	Канада	декабрь	+0.3% м/м	+0.1% м/м
12:30	Розничные продажи.	Великобритания	ноябрь	-0.1% м/м, 4.4% г/г	0.2% м/м, 4.5% г/г
13:00	Число промышленных заказов.	ЕС	октябрь	-1.6% м/м, 2.0% г/г	2.0% м/м, 6.6% г/г
16:30	Стержневой средневзвешенный цепной индекс цен.	США	ноябрь	+0.2%	0.2%
16:30	Средневзвешенный цепной индекс цен.	США	ноябрь	+0.3%	
16:30	Объем личных расходов.	США	ноябрь	+0.2%	0.5%
16:30	Объем личных доходов.	США	ноябрь	+0.2%	0.5%
16:30	Рост ВВП.	Канада	октябрь	+0.1%	0.1%
16:30	Число новых рабочих мест.	Канада	октябрь	+0.1%	
16:30	Средняя заработная плата.	Канада	октябрь	+0.3%	
16:30	Розничные продажи без учета продаж автомобилей.	Канада	октябрь	+0.1% м/м, +6.5% г/г	
16:30	Розничные продажи.	Канада	октябрь	-0.2% м/м, +5.4% г/г	
18:00	Индекс настроения потребителей по данным Мичиганского Университета.	США	декабрь	76.1	74.3

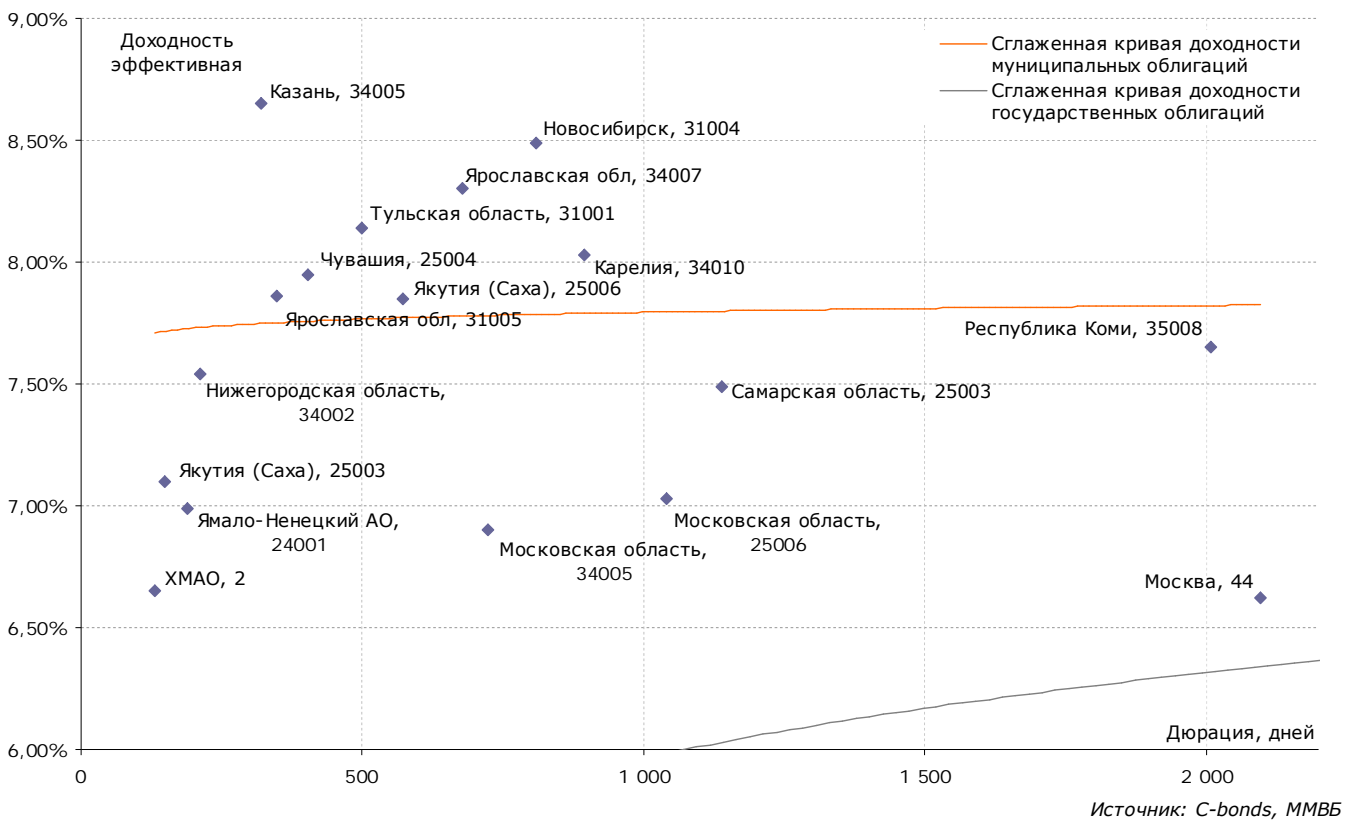
Оглавление>>

ДОХОДНОСТЬ РУБЛЕВЫХ ОБЛИГАЦИЙ (20-ка наиболее ликвидных)

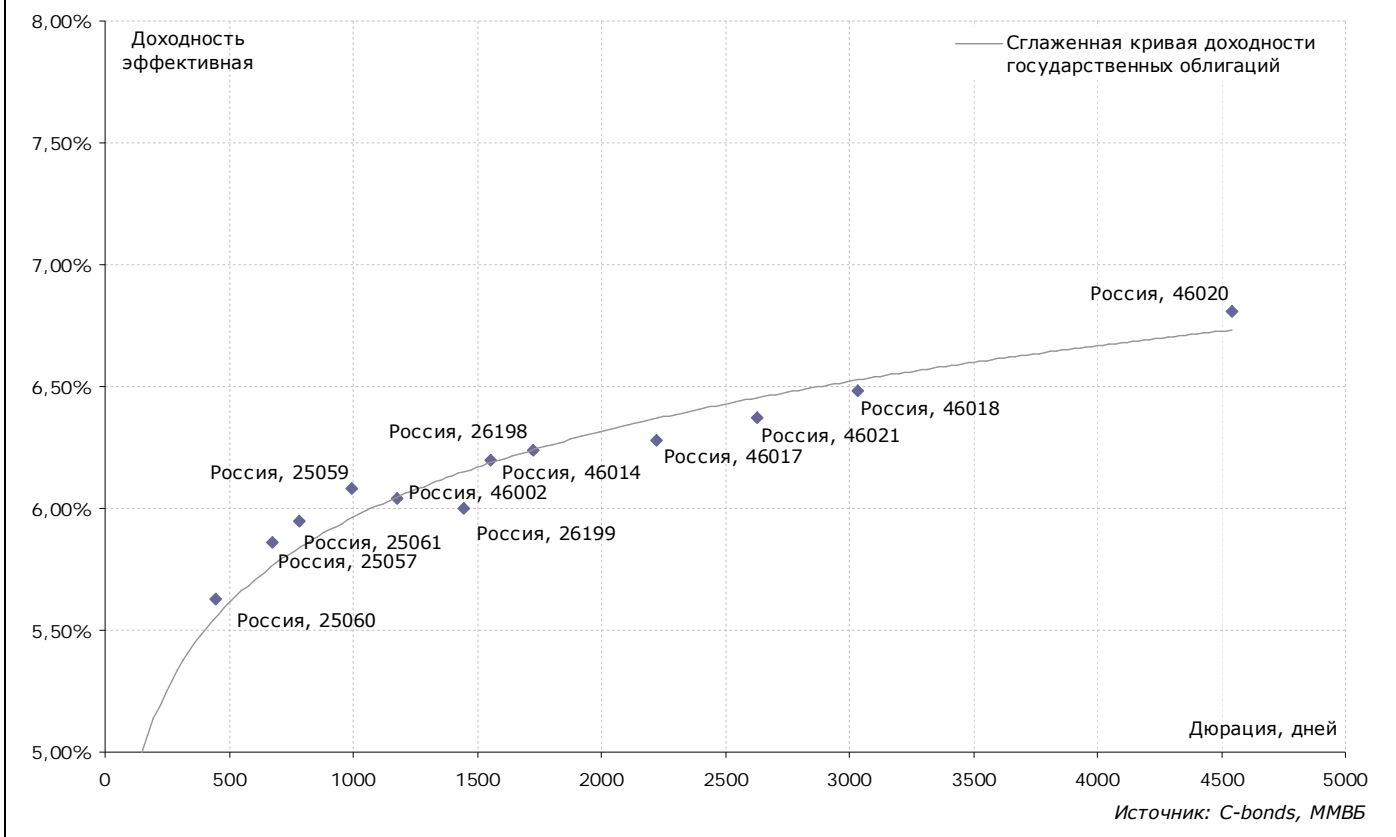
Доходность корпоративных рублевых облигаций



Доходность муниципальных рублевых облигаций



Доходность государственных рублевых облигаций



[Оглавление>>](#)

РЕЗУЛЬТАТЫ ТОРГОВ ПО КОРПОРАТИВНЫМ РУБЛЕВЫМ ОБЛИГАЦИЯМ

Наименование облигации	Дата погашения	Биржа	Bid, закр.	Ask, закр.	Цена, Avg.	Доходность к погашению, эфф.	Дата оферты	Доходность к оферте, эфф.	Доходность к оферте, цена last	НКД	Дюрация
А	1	2	3	4	5	6	7	8	9	10	11
Автобан-инвест, 1	23.09.08	ММВБ		100,00							
АВТОВАЗ, 3	22.06.10	ММВБ	100,00	100,10	100,00		26.06.08	7,83%	7,83%	5,06	158
АВТОВАЗ, 4	20.05.14	ММВБ	98,95	99,50							
Автовазбанк, 1	02.04.10	ММВБ	99,00	99,25	99,00		11.04.08	17,93%	17,93%	4,58	77
Автомир-Финанс, 2	23.06.10	ММВБ	98,30	98,45	97,80		09.01.09	13,75%	13,75%	6,77	332
Автоприбор, 1	29.04.09	ММВБ	98,10	99,00							
Агрика Продукты Питания, 1	29.09.09	ММВБ	99,80	99,99	99,75		04.04.08	13,27%	13,00%	34,92	74
АГроСоюз, 1	21.05.09	ММВБ	99,80	100,00	99,80	14,13%	22.05.08	14,58%	14,58%	20,74	447
Агрохолдинг-Финанс, 1	24.07.09	ММВБ	98,70	99,50	99,45		18.07.08	14,66%	14,66%		179
Адамант-Финанс, 1	05.06.08	ММВБ	99,60	100,00							
Адамант-Финанс, 2	20.05.10	ММВБ	99,00	99,80	99,00		20.11.08	13,11%	13,11%	17,57	292
АИЖК КО, 2	23.08.11	ММВБ	97,00	99,50							
АИЖК, 10	15.11.18	ММВБ	99,91	100,10							
АИЖК, 4	01.02.12	ММВБ	104,00	105,00	104,50	7,61%				18,59	1243
АИЖК, 5	15.10.12	ММВБ	99,30	100,00							
АИЖК, 7	15.07.16	ММВБ	99,06	99,25	99,21	8,06%				0,63	1956
АИЖК, 8	15.06.18	ММВБ	99,01	99,10	99,05	8,05%	15.03.14	8,08%	8,08%	7,11	1850
АИЖК, 9	15.02.17	ММВБ	98,20	98,50	99,15	7,87%	15.02.15	7,89%	7,86%	13,13	1936
АиФ – МедиаПресса - финанс, 1	17.06.09	ММВБ	100,13	100,48	100,16	14,33%				11,51	481
АКИБАНК, 1	23.04.09	ММВБ	99,30	99,75	99,30		29.04.08	14,69%	14,69%	27,01	97
Аладушкин Финанс, 2	23.11.11	ММВБ	97,61	98,50	98,97		02.12.09	13,34%	13,98%	17,19	616
АЛПИ-Инвест, 1	21.08.09	ММВБ	97,40	99,00	97,85		26.08.08	15,40%	15,30%	44,26	207
АЛТАН, 1	30.06.09	ММВБ		99,85							
Алькор и Ко (Л'Этуаль), 1	08.12.09	ММВБ	95,46	95,71							
Альянс Русский Текстиль, 2	05.03.09	ММВБ	97,00	98,29	98,30	15,60%				32,76	273
Альянс Русский Текстиль, 3	20.10.09	ММВБ	97,01	98,65							
Амурметалл, 1	26.02.09	ММВБ	100,30	100,40	100,38	9,64%				37,86	380
Амурметалл, 2	26.02.10	ММВБ	99,05	99,70	99,13	9,84%				35,09	694
АПК Аркада, 1	28.06.08	ММВБ	99,10	100,00	99,48					4,56	
АПК Аркада, 2	20.02.09	ММВБ	98,21	98,80	98,90	15,35%				54,33	266
АПК Аркада, 3	31.03.11	ММВБ	97,51	98,25	97,92		10.10.08	17,49%	16,93%	39,64	246
АПК ОГО, 2	25.02.09	ММВБ	98,30	99,22	98,00	16,04%				51,09	296
АПК ОГО, 3	09.07.10	ММВБ	98,54	99,00	98,99		04.07.08	16,45%	16,45%	5,18	168
Аптечная сеть 36.6, 1	30.06.09	ММВБ	98,50	100,00							
Арбат энд Ко, 1	20.06.08	ММВБ	98,50	99,50							
Арсенал, 1	17.03.11	СПБВБ	99,00	99,99	99,50		25.03.08	16,02%	19,37%	41,59	62
Арсенал, 2	21.04.11	СПБВБ	99,95	100,00	99,94		24.04.08	13,10%	12,85%	29,46	97
Арсенал, 3	04.08.11	СПБВБ	99,95	100,00	100,00		12.08.08	12,59%	12,59%	54,37	192
Арсенал-Финанс, 1	27.03.08	СПБВБ	100,00	100,45	99,99	12,69%				38,7	69
Арсенал-Финанс, 2	25.09.08	СПБВБ	100,00	100,45	99,33	13,61%				37,77	241
АСПЭК, 1	31.03.10	ММВБ	94,01	96,00							
Атлант-М, 01	13.11.08	ММВБ	98,00	99,00							
Атомстройэкспорт-Финанс, 1	24.05.11	ММВБ		100,00							
АЦБК-Инвест, 2	20.05.08	ММВБ	91,55								
АЦБК-Инвест, 3	14.04.11	ММВБ	100,07	100,45	100,04		21.04.08	12,37%	12,09%	0,33	90
Балтимор-Нева, 3	15.05.08	ММВБ	99,50	100,00	99,43	14,19%				21,04	118
БАНАНА-МАМА, 1	23.10.09	ММВБ	98,55	99,98							
БАНАНА-МАМА, 2	12.08.10	ММВБ	95,00	95,50	95,53		20.02.09	16,84%	16,87%	48,83	361
Банк Возрождение, 1	03.03.10	ММВБ	99,60	101,40							
Банк Зенит, 2	16.02.09	ММВБ	99,74	99,90	99,60	8,96%				35,39	373
Банк Зенит, 3	09.11.11	ММВБ	100,31	100,49	100,40		16.05.08	8,31%	8,31%	16,92	117
Банк Зенит, 4	06.04.10	ММВБ	99,90	100,00	100,00		07.04.08	8,19%	8,19%	23,61	77
Банк Национальная Факторинговая Компания (ЗАО), 1	12.05.09	ММВБ		99,20							
Банк Петрокоммерц, 2	31.08.09	ММВБ	98,73	100,00							

Банк Проектного Финансирования, 1	12.02.09	ММВБ	95,50	98,50							
Банк Ренессанс Капитал, 1	02.03.10	ММВБ	99,30	99,90							
Банк Россия, 1	21.07.10	ММВБ	98,80	99,25							
Банк Русский стандарт, 4	03.03.08	ММВБ	99,90	99,93	99,84	9,66%				31,19	45
Банк Русский стандарт, 5	09.09.10	ММВБ	98,40	98,65	98,65		19.09.08	10,95%	10,95%	29,57	230
Банк Русский стандарт, 6	09.02.11	ММВБ	96,25	97,24	97,00		19.02.09	11,51%	12,62%	34,83	368
Банк Русский стандарт, 7	20.09.11	ММВБ	98,50	99,85							
Банк Русский стандарт, 8	13.04.12	ММВБ	94,00	98,50							
Банк Санкт-Петербург, 1	22.06.09	ММВБ	99,00	100,00	99,18		24.06.08	11,47%	9,29%	7,64	151
Банк Солидарность, 1	01.12.09	ММВБ	97,03	99,35							
Банк Союз, 2	05.10.09	ММВБ	100,25	100,35	100,29	8,34%	09.04.08	8,94%	8,66%	24,3	583
Банк Спурт, 2	31.05.12	ММВБ	98,50	99,98	98,95		05.06.08	14,30%	14,30%	12,65	137
Бахетле - 1, 1	19.05.10	ММВБ	99,75	99,99							
Башкирэнерго, 3	09.03.11	ММВБ	99,50	99,90	99,40		23.03.09	9,14%	9,14%	5,46	408
БЕЛАЗКОМПЛЕКТ ПЛЮС, 1	22.10.09	ММВБ	93,01	94,68	93,04		01.05.08	46,80%	47,03%	29,34	97
Белгранкорм, 1	02.12.08	ММВБ		100,50							
Белон-Финанс, 1	03.06.09	ММВБ	99,55	100,05	99,80	9,46%				10,97	479
Белон-Финанс, 2	23.02.12	ММВБ	99,25		99,65		31.08.09	9,70%	9,70%	35,73	540
Белый фрегат, 1	17.12.09	ММВБ	99,56	100,01	99,91		11.12.08	15,97%	15,83%	14,8	309
Бородино-Финанс, 1	16.12.09	ММВБ	99,00	99,60							
Бразерс и Компания, 1	25.12.09	ММВБ	99,50	100,10							
ВАГОНМАШ, 1	19.06.08	ММВБ	101,00	101,35	100,94	11,39%				10,73	153
ВАГОНМАШ, 2	15.12.10	ММВБ	99,03	99,48	99,02		20.06.08	13,89%	13,89%	9,04	152
ВБД ПП, 2	15.12.10	ММВБ	102,06	102,45	102,28	8,27%				7,4	953
ВБРР, 1	11.10.09	ММВБ	104,10	104,30							
Вега-Инвест, 1	02.03.10	ММВБ	99,30	99,85	99,74		13.03.08	15,09%	19,01%	47,51	46
Виват-финанс, 1	20.04.10	ММВБ	94,05	95,95							
Виктория-Финанс, 1	29.01.09	ММВБ	99,00	99,05	99,03	11,74%				48,16	350
Виктория-Финанс, 2	16.02.10	ММВБ	99,00	99,15	99,00	11,76%				44,75	670
ВКМ-Финанс, 1	04.06.08	ММВБ	99,00	99,80	100,00	9,93%				11,75	138
Владимирский Пассаж, 1	23.12.08	СПБВБ	99,50	100,49	99,59	13,06%				8,02	330
ВМК-Финанс, 1	26.02.09	СПБВБ	100,00		99,98	12,78%				16,71	379
ВМУ-Финанс, 1	22.12.09	ММВБ	98,80								
Волгабурмаш, 1	08.10.08	ММВБ	100,00	100,25	100,00	14,40%				38,36	252
ВолгаТелеком, 2	30.11.10	ММВБ	100,35	100,59	100,35		04.12.08	7,91%	7,91%	10,11	312
ВолгаТелеком, 3	30.11.10	ММВБ	101,21	101,39	101,33	7,86%				10,48	635
ВолгаТелеком, 4	03.09.13	ММВБ	99,55								
Волжская текстильная компания, 1	18.12.09	ММВБ	98,50	100,00	98,44		12.01.09	16,48%	16,40%	10,74	324
Восточный Экспресс Банк, 1	17.03.10	ММВБ		100,30							
ВТБ 24, 1	05.10.11	ММВБ	100,60	100,65	100,64		10.10.08	7,38%	7,37%	22,47	257
ВТБ, 4	19.03.09	ММВБ	100,00	100,04	100,00		21.03.08	6,33%	6,33%	20,71	62
ВТБ, 6	06.07.16	ММВБ									
ВТБ-Лизинг Финанс, 1	06.11.14	ММВБ	100,26	100,55	100,45		17.11.08				
Газбанк, 1	25.11.08	ММВБ	99,00	99,90							
Газпром, 4	10.02.10	ММВБ	103,00	103,15	103,13	6,68%				35,13	687
Газпром, 6	06.08.09	ММВБ	100,40	100,55	100,55	6,67%				30,84	530
Газпром, 7	29.10.09	ММВБ	100,05	100,30	100,16	6,80%				14,51	615
Газпром, 8	27.10.11	ММВБ	100,17	100,40	100,37	7,00%				14,96	1218
Газпром, 9	12.02.14	ММВБ	101,26	101,40	101,22	7,10%				29,51	1784
Газпромбанк, 1	27.01.11	ММВБ	98,00	98,30	98,12	7,96%				32,87	980
Газпромбанк, 5	22.11.12	ММВБ		100,75							
ГАЗ-финанс, 1	08.02.11	ММВБ	99,98	100,07	100,02		14.02.08	8,20%	9,12%	36,52	25
ГАЗЭКС-Финанс, 1	16.12.10	ММВБ	99,05	99,72	98,86		23.06.08	13,78%	11,47%	8,34	153
ГИДРОМАШСЕРВИС, 1	24.11.09	ММВБ	99,20	99,90	99,34		30.05.08	12,11%	12,08%	14,1	130
Главмосстрой-Финанс, 2	17.03.11	ММВБ	100,00	100,50							
Глобус-Лизинг-Финанс, 3	16.10.08	СПБВБ	100,00	100,79	100,19	13,05%				32,77	261

Глобус-Лизинг-Финанс, 4	18.06.09	СПБВБ	100,01	100,72	100,15	12,96%				10,09	485
Глобус-Лизинг-Финанс, 5	30.11.10	СПБВБ		100,00	99,99		06.06.08	12,71%	12,68%	15,29	137
Глобус-Лизинг-Финанс, 6	16.06.11	СПБВБ		100,00	99,93		23.06.09	12,61%	12,59%	9,69	486
ГЛОБЭКСБАНК, 1	15.03.10	ММВБ	99,65	99,90	99,21	10,29%	13.03.08	16,86%	13,24%	38,57	701
ГОТЭК, 2	18.06.09	ММВБ	98,21	99,00	98,18		23.06.08	15,65%	14,76%	8,34	153
ГПБ-Ипотека, 1	29.12.36	ММВБ	99,00		99,00						
Гражданские самолеты Сухого, 1	26.03.17	ММВБ		99,00							
Группа АГРОКОМ, 1	21.06.11	ММВБ	94,01	97,00							
Группа Джей Эф Си, 1	20.10.11	ММВБ	98,50	99,00							
Группа Компаний ПИК, 5	20.05.08	ММВБ	99,98	100,04							
Группа Магнезит, 1	18.12.08	ММВБ	98,50	99,00							
Группа Магнезит, 2	28.03.11	ММВБ	98,00	98,80							
Группа НИТОЛ, 2	15.12.09	ММВБ	98,85	99,05	99,05	12,69%	17.06.08	13,32%	13,32%	9,98	638
Группа ОСТ, 2	08.05.08	ММВБ		100,15							
Группа Черкизово, 1	31.05.11	ММВБ	99,50	99,88	100,00		05.06.09	9,03%	9,03%	10,91	478
ГТ-ТЭЦ Энерго, 3	18.04.08	ММВБ	99,85	99,89	99,78	11,54%				26,06	91
ГТ-ТЭЦ Энерго, 4	02.09.09	ММВБ	97,65	98,00							
Дальсвязь, 2	30.05.12	ММВБ	101,85	102,45							
Дальсвязь, 3	03.06.09	ММВБ	100,54	101,38							
ДВТГ-Финанс, 1	03.08.10	ММВБ	97,55	98,50							
Держава-Финанс, 1	27.07.10	ММВБ	99,20	99,90							
Детский мир - Центр, 1	26.05.15	ММВБ	95,45	95,70							
ДЗ-Финанс, 1	23.05.08	ММВБ		99,93							
Дикая Орхидея, 1	09.04.09	ММВБ	100,33	100,59	100,45		14.07.08	12,56%	12,94%	2,85	171
Дикси - Финанс, 1	17.03.11	ММВБ	90,02	91,50	90,02	13,64%				30,41	987
ДОМО-Финанс, 1	14.02.08	ММВБ	99,33	99,40	99,32	22,85%				53,08	27
ДОМОЦЕНТР, 1	08.07.10	ММВБ	95,75	97,50							
Дорогобуж (АКРОН), 1	11.06.08	ММВБ	99,00	100,73							
Дымовское колбасное производство, 1	30.10.09	ММВБ	99,95	100,20	99,87		12.05.08	11,65%	10,97%	23,18	105
ЕБРР, 1	12.05.10	ММВБ	100,00	100,15	100,15						
ЕБРР, 3	07.09.11	ММВБ	100,00	100,20							
Еврокоммерц, 1	18.12.09	ММВБ	95,00	100,00							
Еврокоммерц, 2	10.06.10	ММВБ	96,50	98,15							
ЕДИНАЯ ЕВРОПА, 1	14.10.10	ММВБ	97,51	99,50							
ЕЭСК, 2	05.04.12	ММВБ		99,00							
Жилсоципотекса-Финанс, 2	15.04.10	ММВБ	99,51	100,00							
ЖК-финанс, 1	24.12.09	ММВБ	100,10	100,40	100,10		18.12.08	16,83%	16,83%	12,71	315
Заводы Гросс, 1	22.04.10	ММВБ	99,03	99,40	99,30		17.04.08	16,36%	16,60%	0,34	90
Зерновая компания Настюша, 1	18.12.09	ММВБ	99,92	100,19							
Золото Селигдара, 1	28.06.11	ММВБ	99,50								
Золото Селигдара, 2	21.12.11	ММВБ	99,00	99,45							
ИжАвто, 2	09.06.11	ММВБ	96,00	97,00	96,10		16.12.08	15,07%	15,07%	9,66	319
Ижмаш, 2	17.06.08	ММВБ	100,33	100,50	100,39	12,87%				11,51	151
ИКС 5 ФИНАНС, 1	01.07.14	ММВБ	97,25	97,75							
ИМПЛОЗИЯ-ФИНАНС, 1	30.07.08	ММВБ	97,70	100,00							
Инком-Лада, 2	12.02.10	ММВБ	100,16	100,30	100,20		15.02.08	9,59%	9,59%	20,71	28
Инком-Лада, 3	10.06.11	ММВБ	98,60	98,90	98,75		12.06.09	12,52%	12,39%	10,55	476
ИНКОМ-Финанс, 1	28.03.09	ММВБ	98,65	99,70	99,69	14,21%	17.04.08	14,92%	14,92%	24,34	291
Инмарко, 1	19.12.08	ММВБ	99,90								
ИНПРОМ, 2	15.07.10	ММВБ	99,05	99,50							
ИНПРОМ, 3	18.05.11	ММВБ	98,70	99,75							
Интегра Финанс, 1	20.03.09	ММВБ	100,10	101,50	100,83	9,94%				34,24	400
Интегра Финанс, 2	29.11.11	ММВБ	100,10	101,75	101,75		03.12.09	9,87%	9,87%	13,19	630
ИнтехБанк, 1	30.07.09	ММВБ	95,01	99,49							
Интурист, ВАО, 1	21.04.10	ММВБ		100,00							
ИРКУТ, 3	16.09.10	ММВБ	100,81	101,50	101,20	8,39%				28,73	865

Искитимцемент, 2	05.11.08	ММВБ	100,02	100,40	100,48	12,39%				24,65	276
Искрасофт, 2	02.03.10	ММВБ	101,00	101,75	101,85	12,64%	04.03.08			49,56	669
ИТЕРА ФИНАНС, 1	20.11.12	ММВБ	99,88	100,14	100,00		01.06.09	10,65%	10,65%	14,82	468
КАА Домодедово (ранее Ист Лайн Хэндлинг), 2	22.05.08	ММВБ	100,00		100,17	10,66%				17,18	125
КАМАЗ-ФИНАНС, 2	17.09.10	ММВБ	99,95	100,15							
Камская долина-Финанс, 3	04.06.09	ММВБ	100,39	100,57	100,40		09.06.08	12,24%	12,24%	12,97	140
КАРАТ, 2	22.12.09	ММВБ	100,00	100,15	100,00		30.06.08	15,48%	15,48%	9,86	158
Карусель Финанс, 1	12.09.13	ММВБ	99,97	100,18	100,15		18.09.08	9,70%	10,18%	32,06	236
КБ Кедр, 2	15.09.09	ММВБ	99,61	100,20	100,19		25.03.08	10,30%	10,23%	9,47	60
КБ МИА (ОАО), 1	20.09.12	ММВБ	103,50	104,99	105,00						
КБ МИА (ОАО), 2	09.08.08	ММВБ	99,55	100,05							
КБ МИА (ОАО), 3	24.02.12	ММВБ	98,00	100,10							
КБ Центр-инвест, 01	11.11.09	ММВБ	99,00	99,29	99,00		14.11.08	11,59%	11,19%	18,91	288
КД авиа-Финансы, 1	21.04.10	ММВБ	99,96	100,10	100,10		29.04.08	12,79%	12,79%	30,63	96
КИТ Финанс Инвестиционный банк, 1	18.12.08	ММВБ	99,90	100,05							
КИТ Финанс Инвестиционный банк, 2	23.03.10	ММВБ	99,80	100,15							
КМБ-Банк, 2	30.11.11	ММВБ	99,45	99,75							
Кокс, 1	16.07.09	ММВБ	99,00		99,50	9,53%				0,25	522
Кокс, 2	15.03.12	ММВБ	98,35	98,65	98,65		22.03.10	9,61%	9,61%	28,6	717
Компания Усть-Луга, 1	11.02.10	ММВБ		100,00	99,32	10,67%				17,36	680
Комплекс Финанс, 1	04.02.10	ММВБ	97,11	99,49							
КОНДИТЕР-КУРСК, 1	02.06.10	ММВБ	99,55	99,70	99,30		19.06.08	14,02%	13,93%	13,79	135
Концерн КАРО, 1	22.12.09	ММВБ	99,50	100,00							
Космос - Финанс, 1	16.06.11	ММВБ			99,52		03.07.08	12,79%	12,76%	8,94	153
Криогенмаш – Финанс, 1	15.12.09	ММВБ	99,55	99,70	99,00		20.06.08	14,17%	14,17%	9,51	151
Криогенмаш, 2	08.07.08	ММВБ	99,85								
Куйбышевазот-инвест, 2	04.03.11	ММВБ	99,00	99,40							
Курганмашзавод-Финанс, 1	10.06.10	ММВБ	99,50	99,90							
ЛБР-Интертрейд, 1	26.11.09	ММВБ	98,61	99,65							
Лебедянский, 2	02.03.10	ММВБ	99,25	99,85							
Ленэнерго, 2	27.01.12	ММВБ	97,00	100,00	98,90	9,07%				39,3	1225
Ленэнерго, 3	18.04.12	ММВБ		97,60							
Лизинговая компания УРАЛСИБ, 1	29.12.10	ММВБ	100,00	100,30	100,15		24.06.09	11,80%	11,92%	7,31	494
ЛОМО, 3	05.09.09	ММВБ	98,50	99,10	98,75		12.09.08	15,05%	15,05%	42,46	225
ЛСР-Инвест, 2	14.07.11	ММВБ	96,75	97,25	96,80		16.07.09	11,01%	11,01%	0,23	523
Лукойл, 2	17.11.09	ММВБ	100,44	100,55	100,50	7,07%				11,72	632
Лукойл, 3	08.12.11	ММВБ	100,35	100,48	100,37	7,11%				7	1258
Лукойл, 4	05.12.13	ММВБ	101,67	101,90	101,90	7,12%				7,3	1772
М.О.Р.Е.-Плаза, 1	03.08.10	ММВБ	98,60	99,10	99,00		11.08.08	14,68%	14,68%	55,04	189
Магнит Финанс, 1	19.11.08	ММВБ	100,20	100,50							
Магнит Финанс, 2	23.03.12	ММВБ	96,82	96,98	96,91	9,31%	26.03.10	10,03%	10,08%	25,16	1286
МаирИнвест, 3	01.04.09	ММВБ		99,90	99,85	11,62%				32,69	286
Макромир-Финанс, 2	03.07.12	ММВБ	98,00								
Макси – Групп, 1	12.03.09	ММВБ	99,81	99,99	99,89		17.03.08	14,93%	15,59%	48,71	55
Марийский НПЗ-Финанс, 1	16.12.08	ММВБ	98,72	99,98							
Марийский НПЗ-Финанс, 2	16.12.10	ММВБ	99,06	99,62	99,04		03.07.08	14,89%	14,84%	9,53	153
Марта-Финанс, 1	22.05.08	ММВБ	98,74	98,84	98,78	19,31%				23,18	125
Марта-Финанс, 2	06.12.09	ММВБ	99,00	99,75	99,00	12,99%	15.05.08	21,00%	21,00%	13,81	628
Марта-Финанс, 3	02.08.11	ММВБ	99,51	99,70	99,61		05.02.08	24,43%	23,51%	59,83	14
Мастер-Банк, 2	23.05.08	ММВБ	99,65	99,95	100,03	11,63%				17,64	126
Мастер-Банк, 3	30.11.11	ММВБ	99,00	100,00							
Матрица Финанс, 1	10.12.08	ММВБ	96,00	96,85							
Махеев Финанс, 1	03.06.10	ММВБ	97,40	97,90							
МГТС, 4	22.04.09	ММВБ	98,99	99,95	99,95		24.04.08	7,36%	7,36%	16,73	96
МГТС, 5	25.05.10	ММВБ	99,84	99,97	99,96		28.05.08	7,31%	7,28%	10,11	130
МДМ-Банк, 3	01.10.09	ММВБ	99,75	99,90	99,80		07.10.08	8,96%	8,96%	24,68	251
МегаФон, 3	15.04.08	ММВБ	100,32	100,65							

Медведь-Финанс, 1	01.09.10	ММВБ	99,30	99,85	99,30		10.09.08	14,71%	14,71%	15,43	221
МЕТАР Финанс, 1	10.06.10	ММВБ	97,50	99,50							
Метзавод им. А.К. Серова, 1	27.02.09	ММВБ	95,65	96,99	96,75	12,29%				33,56	383
Мечел, 2	12.06.13	ММВБ	101,90	102,00	101,93		21.06.10	7,65%	7,61%	6,9	811
МИАН-Девелопмент, 1	02.03.10	ММВБ	85,03	91,50	92,08		09.09.08	28,64%	28,93%	46,09	217
МиГ-Финанс, 01	03.06.09	ММВБ		99,00							
МиГ-Финанс, 2	06.09.11	ММВБ	99,70	100,00							
М-ИНДУСТРИЯ, 1	16.08.11	ММВБ	101,50	101,95	101,51	12,06%				50,34	1047
Миннеско Новосибирск, 1	10.12.09	ММВБ		100,30							
Миракс Групп, 1	19.08.08	ММВБ	100,00	100,50	100,15	10,46%				43,15	205
Миракс Групп, 2	17.09.09	ММВБ	100,05	100,50							
Мираторг Финанс, 1	02.08.12	ММВБ		99,50							
Митлэнд Фуд Групп, 1	16.02.10	ММВБ	99,80	100,00							
Мкапитал (Столичные гастрономы), 1	20.08.09	ММВБ		98,50							
МКХ, 2	25.08.09	ММВБ	98,80	99,25	98,80		27.03.08	15,16%	15,16%	50,54	39
МЛК-Финанс, 1	23.07.09	ММВБ	95,01	99,96							
ММБ, 2	11.02.09	ММВБ	99,90	99,99	99,90		18.02.08	7,98%	7,98%	27,78	26
ММК-Трансфинанс, 1	10.07.08	ММВБ	99,47	100,09							
Мой Банк, 1	26.12.08	ММВБ	99,45	100,20							
Монетка-Финанс, 1	14.05.09	ММВБ	99,50								
Московская объединённая электросетевая компания, 1	06.09.11	ММВБ	99,10	99,40	99,21	8,47%				28,45	1144
Московский Залоговый банк, 1	17.11.09	ММВБ	98,00	110,00							
Московский Кредитный банк, 2	04.06.09	ММВБ	99,50	100,50							
Московский Кредитный банк, 3	16.06.10	ММВБ	98,95	99,10	98,95		24.12.08	11,00%	11,00%	7,81	326
Московское областное ипотечное агентство, 3	14.06.14	ММВБ	95,00	100,00							
Москоммерцбанк, 3	12.06.13	ММВБ		97,50	97,00		18.06.09	11,34%	11,34%	7,15	493
МОСМАРТ ФИНАНС, 1	12.04.12	ММВБ	99,50	99,80							
Мособлгаз, 1	17.05.11	ММВБ	94,70	96,95	94,71		14.11.08	16,47%	16,48%	15,43	293
Мособлгаз-финанс, 1	21.12.08	ММВБ	99,75		100,23	10,74%				3,18	329
Мособлгаз-финанс, 2	24.06.12	ММВБ	90,50	97,50	96,00	10,93%				6,08	1109
Мособлтрастинвест, 1	26.09.09	ММВБ	95,25	97,00	97,00	12,57%				19,5	350
Мособлтрастинвест, 2	26.03.11	ММВБ	94,50	96,72							
Моссельпром Финанс, 1	12.12.08	ММВБ	99,65	99,75	99,75	13,17%				11,99	318
Мострансавто-Финанс, 1	18.12.12	ММВБ	100,00	100,15	100,02		24.06.08	13,10%	13,10%	8,42	158
Мосэнерго, 1	13.09.11	ММВБ	100,12	100,39	100,25		15.09.09	7,50%	7,47%	25,2	567
Мосэнерго, 2	18.02.16	ММВБ	100,10	100,44	100,05		01.03.12	7,78%	7,78%	29,56	1276
Моторостроитель - Финанс, 1	19.03.09	ММВБ	94,00	99,97							
Муниципальная инвестиционная компания, 1	01.03.10	ММВБ	96,00	98,80							
Натур Продукт - Инвест, 2	16.06.09	ММВБ		100,00							
Национальная Лесоиндустриальная Компания, 1	31.01.08	ММВБ	99,80	99,95							
Нижне-Ленское-Инвест, 1	08.07.08	ММВБ	98,21	99,00	99,00	14,48%				3,22	172
Нижне-Ленское-Инвест, 2	18.06.09	ММВБ	90,00	99,40	98,78	14,44%				10,33	484
Нижнесергинский метизно-металлургический завод, 1	19.05.08	ММВБ	90,11	97,31							

НИКОСХИМ-ИНВЕСТ, 2	20.08.09	ММВБ	98,20	98,50	98,50	12,88%				19,73	529
НК Альянс, 1	14.09.11	ММВБ	98,35	98,50	98,50		18.09.09	10,15%	10,15%	29,57	561
НКНХ, 4	26.03.12	ММВБ	101,08	102,30							
НМЗ им. Кузьмина, 1	14.02.10	ММВБ		99,40							
НОК, 2	22.09.11	ММВБ	100,35	100,75	100,09		02.10.08	12,46%	11,79%	38,08	240
НОМОС-БАНК, 7	16.06.09	ММВБ	100,06	100,16	100,08	9,39%	20.06.08	9,22%	9,22%	7,86	491
Нутринвестхолдинг, 01	09.06.09	ММВБ	99,00	100,00							
Нэфис Косметикс, 2	16.12.09	ММВБ	99,60	99,70							
Объединенная металлургическая компания, 1	12.06.08	ММВБ	100,10	100,45							
ОГК-2, 1	05.07.10	ММВБ		99,50							
ОГК-5, 1	29.09.11	ММВБ	99,17	99,48	99,13		05.10.09	8,21%	7,99%	21,78	583
ОГК-6, 1	19.04.12	ММВБ	92,00	99,30							
ОЗНА-Финанс, 1	08.12.09	ММВБ	99,00								
ОМЗ, 4	26.02.09	ММВБ	89,90								
ОМЗ, 5	30.08.11	ММВБ		100,80	100,78		03.09.09	8,44%	8,42%	32,79	548
ОХЗ-инвест, 1	18.11.09	ММВБ	99,00	99,60							
Очаково, 2	19.09.08	ММВБ	98,80	99,49	99,35	10,19%				19,4	162
ПАВА, 1	15.06.08	ММВБ		100,00							
ПАВА, 2	21.10.11	ММВБ	100,20	100,55	100,27		13.05.08	12,08%	12,33%	23,29	109
Паркет-Холл-Сервис, 1	01.04.10	ММВБ	99,75	100,20							
Парнас-М, 2	17.11.11	ММВБ	89,05	94,80							
Патэрсон-Инвест, 1	17.12.09	ММВБ	99,15	99,50							
Пеноплэкс Финанс, 1	17.12.09	ММВБ	99,17	99,40	99,16		24.06.08	13,76%	13,92%	8,94	153
Пенсионные инвестиции, 1	29.04.10	ММВБ			125,00					21,37	
Первый ипотечный агент АИЖК, 1А	15.02.39	ММВБ	99,40	99,60	99,60						
Пермэнерго, 1	22.05.12	ММВБ	98,50	98,75							
ПИВДОМ, 1	22.04.10	ММВБ	99,00	99,99							
Питер-Лада Финанс, 1	19.03.09	СПБВБ		99,99					12,48%		
Полесье, 1	11.05.10	ММВБ	99,50	99,65	99,55		13.05.08	14,96%	14,96%	23,06	113
Пробизнесбанк, 5	29.04.09	ММВБ	92,00	100,05							
Промсвязьбанк, 5	17.05.12	ММВБ	98,00	99,90	99,90		26.05.09	8,22%	8,22%	12,48	468
Промтрактор-Финанс, 1	03.07.08	ММВБ	99,90	100,10	100,00	9,39%				3,78	167
Промтрактор-Финанс, 2	18.10.11	ММВБ	100,00	101,35	101,28		27.10.09	10,16%	10,18%	25,62	588
Протек Финанс, 1	02.11.11	ММВБ		97,00	95,50		06.11.09	12,08%	12,08%	17,56	610
ПТПА-Финанс, 1	11.11.09	ММВБ	99,66		99,71		17.11.08	13,24%	13,25%	22,26	288
Радионет, 1	27.08.08	ММВБ	97,00	100,50							
Разгуляй-Финанс, 1	02.10.08	ММВБ	87,02	93,80							
Разгуляй-Финанс, 2	27.09.11	ММВБ	99,70	99,95							
Разгуляй-Финанс, 3	16.03.12	ММВБ	99,00	99,35	99,01		03.04.09	12,24%	11,90%	35,83	399
Ренинс Финанс, 1	30.03.10	ММВБ	99,55	99,75	99,75		03.04.08	11,84%	11,84%	30,77	74
Ретал, 1	09.12.09	ММВБ	97,10	97,29	97,10		15.12.08	13,86%	13,86%	10,03	318
РЖД, 3	02.12.09	ММВБ	102,95	103,04	102,96	6,73%				10,04	642
РЖД, 5	22.01.09	ММВБ	100,30	100,35	100,32	6,44%				32,16	353
РЖД, 6	10.11.10	ММВБ	101,16	101,21	101,19	6,99%				13,09	936
РЖД, 7	07.11.12	ММВБ	103,10	103,25	103,03	6,91%				13,45	1490
РИГрупп, 1	26.12.09	ММВБ	97,55	100,00							
РМК-ФИНАНС, 1	06.04.10	ММВБ	97,00	98,50							
Росбанк, 1	15.02.09	ММВБ	99,10	100,20							
Росинтер Ресторантс, 2	02.07.08	ММВБ	99,85	100,30							
Росинтер Ресторантс, 3	26.11.10	ММВБ	99,75	100,00	99,62		05.06.08	12,11%	10,96%	14,43	133
Россельхозбанк, 1	04.06.08	ММВБ	100,10	100,35							
Россельхозбанк, 2	16.02.11	ММВБ	99,70	100,00	100,00	8,08%				12,47	998
Россельхозбанк, 3	09.02.17	ММВБ	98,77	99,00	99,00		22.02.10	8,02%	8,02%	29,76	700
Россельхозбанк, 4	27.09.17	ММВБ	100,60		100,60		08.10.08	7,44%	7,44%	22,47	257
Российские коммунальные системы, 1	15.04.09	ММВБ	100,01		100,00		21.04.08	10,32%	10,32%	25,99	89
РосТ-Лайн, 1	08.07.10	ММВБ	98,00	100,00							
РТК-ЛИЗИНГ, 4	08.04.08	ММВБ	100,03	101,11	100,06	8,59%				6,09	81
РТК-ЛИЗИНГ, 5	12.08.10	ММВБ	98,10	98,50							

Рубеж-Плюс Регион, 1	01.06.10	ММВБ		99,50							
Русагро, 1	19.07.08	ММВБ	99,00	105,00							
РусАлФин, 3	21.09.08	ММВБ	99,60	99,65	99,60	7,95%				23,47	241
Русские масла, 2	29.03.12	ММВБ	95,95	97,99	95,95		09.10.08	19,66%	19,66%	36,3	247
Русский Международный Банк, 1	27.04.09	ММВБ	99,50	99,70	99,75		05.05.08			25,31	
Русское море, 1	14.06.12	ММВБ	99,50								
РуссНефть, 1	10.12.10	ММВБ	90,10	90,89	90,10		12.12.08	23,09%	23,09%	8,87	321
Русфинанс Банк, 3	13.05.09	ММВБ	97,75	98,50							
Русфинанс Банк, 4	12.02.10	ММВБ		97,85							
Русь-Банк, 1	19.03.09	ММВБ	97,75	98,25	98,30	11,90%				32,87	400
Русь-Банк, 2	22.02.10	ММВБ	98,32	98,40	98,38		26.08.08	12,75%	12,81%	38,78	209
Рыбинский кабельный завод, 1	28.02.12	ММВБ	99,90	100,09	99,90		06.03.08	11,99%	11,12%	13,25	46
Салаватнефтеорг-синтез, 2	10.11.09	ММВБ	102,80	102,85							
Салаватстекло, 1	25.03.08	ММВБ	98,00	100,60	100,60	8,25%				36,55	67
Салаватстекло, 2	28.10.09	ММВБ	98,00								
Самохвал, 1	21.10.09	ММВБ	99,00	99,50	98,00		23.04.08	20,23%	20,23%	26,86	96
САН Интербрю Финанс, 2	13.08.09	ММВБ	98,83								
Санвэй-Груп, 1	03.12.08	ММВБ	99,50	100,60	100,00	11,53%				13,56	310
Сатурн, 1	23.03.08	ММВБ	99,74	105,99							
Сатурн, 2	20.09.11	ММВБ	98,00								
Сатурн, 3	06.06.14	ММВБ	98,36	98,99	98,41		09.12.08	10,94%	11,21%	10,07	315
Сахарная Компания, 1	10.11.09	ММВБ	96,01	97,65	97,00		22.05.08	24,09%	24,09%	23,06	116
Сахатранснефтегаз, 1	02.12.09	ММВБ	100,00	100,25	100,13		11.06.08	11,78%	11,78%	14,35	138
СБ Банк, 1	02.07.09	ММВБ	98,51	99,10	98,51	11,28%				4,05	506
СБ Банк, 2	11.06.10	ММВБ	99,25								
Свободный сокол, 3	24.05.11	ММВБ	99,05	99,30							
Северная казна, 1	01.10.09	ММВБ		100,00							
Северо-Западный Телеком, 3	24.02.11	ММВБ	99,00		100,32		06.03.08	6,48%	6,48%	12,67	41
Северо-Западный Телеком, 4	08.12.11	ММВБ	100,38	101,42							
Северсталь-авто, 1	21.01.10	ММВБ	100,05	101,39							
Севкабель-Финанс, 2	28.11.08	СПБВБ							1,00%		
Севкабель-Финанс, 3	27.03.12	ММВБ	99,00	99,90	100,00		02.10.08	11,73%	11,73%	5,24	249
Седьмой Континент, 2	14.06.12	ММВБ	98,00	98,10	98,02		23.06.09	9,52%	9,54%	6,2	501
СЗЛК-Финанс, 1	02.03.10	ММВБ	97,01	97,99							
Собакадеминвест, 1	30.07.10	ММВБ	92,45	95,80							
Собакадемстрой, 1	12.05.09	ММВБ	96,21	97,00	97,00		13.05.08	23,82%	23,82%	22,6	116
Сибирский Берег – Финанс, 1	18.06.12	ММВБ	99,21	100,00							
Сибирьтелеком, 5	25.04.08	ММВБ	100,53	100,57	100,52	7,26%				21,17	98
Сибирьтелеком, 6	16.09.10	ММВБ	100,05	100,26	100,25		23.09.08	7,57%	7,57%	25,81	237
Сибирьтелеком, 7	20.05.09	ММВБ	100,96	101,15	101,00	7,99%				13,74	466
СИБУР Холдинг, 1	01.11.12	ММВБ	99,51	99,70	99,67		11.11.09	8,04%	8,15%	14,98	618
СИК Девелопмент-Юг, 1	18.05.10	ММВБ	100,00	100,50	100,40		20.05.08	11,45%	11,45%	20,21	123
Синергия, 1	22.04.09	ММВБ	99,60	99,90							
Ситроникс, 1	21.09.10	ММВБ		100,20	100,14		26.03.09	10,09%	10,08%	31,5	406
СКБ-Банк, 1	24.06.10	ММВБ	99,00	99,50	99,00		30.06.08	12,79%	12,79%	7,75	151
СМАРТС, 3	29.09.09	ММВБ	99,10	99,50	99,00		03.10.08	16,17%	15,33%	41,72	244
СНХЗ Финанс, 1	29.09.09	ММВБ	97,20	97,70	97,40	14,21%				35,51	560
Содружество-Финанс, 01	22.10.09	ММВБ	96,70	98,00	97,02	12,74%				24,34	590
СОК-Автокомпонент, 1	24.04.08	ММВБ	100,00	100,30	99,98	12,27%				27,95	97
СОРУС КАПИТАЛ, 1	05.11.09	ММВБ	100,35	100,40	100,32		10.11.08	12,08%	12,04%	23,34	277
Спецстрой-2, 1	20.05.10	ММВБ	98,00								
СПК, 1	25.05.10	ММВБ	97,00	99,50							
СТИН-финанс, 1	01.04.08	ММВБ	99,80	100,10	100,20	14,64%				45,86	74
Стройтрансгаз, 1	25.06.08	ММВБ	100,20	101,35	100,38	8,85%				6,05	159
Стройтрансгаз, 2	13.07.12	ММВБ	95,97	96,85	96,35	9,73%					1390
СУ-155 Капитал, 3	15.02.12	ММВБ	100,10	100,15	100,09		28.02.08	9,29%	9,17%	42,05	33
Сувар-Казань, 1	31.03.09	ММВБ	99,40	99,50	99,40		08.04.08	15,92%	15,92%	36,99	74
Сэлл Групп, 1	15.05.12	ММВБ	100,40	100,70							

ТАИФ-Финанс, 1	09.09.10	ММВБ	97,85	98,10							
Талио-Принцепс, 1	17.05.12	СПБВБ	100,05		100,07		26.11.09	12,92%	12,64%	19,68	609
Талосто-Финанс, 1	06.03.09	ММВБ	96,55	97,50	97,00	13,32%				36,44	387
Таттелеком, 4	01.11.12	ММВБ	100,55	100,80	100,71		10.11.08	9,11%	9,05%	19,22	284
Татфондбанк, 3	19.05.09	ММВБ	100,05	100,18	100,17	12,12%				18,99	450
Татэнерго, 1	13.03.08	ММВБ	100,20	100,37							
ТВЗ, 3	18.06.10	ММВБ	98,80	100,00							
ТГК-4, 1	31.05.12	ММВБ	98,65	99,05	99,05		10.06.09	8,51%	8,51%	8,95	483
ТГК-6-Инвест, 1	21.02.12	ММВБ		100,05	99,92		29.02.08	8,37%	8,27%	10,54	39
ТД Евросеть, 2	02.06.09	ММВБ		99,60							
ТД Копейка (ОАО), 1	17.06.08	ММВБ	98,00	98,89	98,66	13,38%				7,99	149
ТД Копейка (ОАО), 2	15.02.12	ММВБ	93,25	93,49	93,27		18.02.09	16,46%	16,49%	13,82	377
ТД Копейка (ОАО), 3	15.02.12	ММВБ	95,70	96,20	95,75	11,58%	20.08.08	16,79%	16,68%	15,57	1219
Тензор-Финанс, 1	17.11.09	ММВБ	98,50	99,00	98,50		27.05.08	17,50%	17,50%	19,72	123
Терна-финанс, 1	16.12.08	ММВБ		100,18							
Терна-финанс, 2	04.11.11	ММВБ		99,50							
ТехноНИКОЛЬ-Финанс, 1	11.11.09	ММВБ	99,26	99,40	99,29		19.05.08	12,59%	12,21%	17,81	117
ТехноНИКОЛЬ-Финанс, 2	07.03.12	ММВБ	96,25	96,60	96,68		17.09.09	12,32%	12,30%	33,75	551
Техносила-Инвест, 1	26.05.11	ММВБ	98,80	99,25	98,81		29.05.08	13,83%	13,24%	13,7	132
ТКС Банк, 1	22.10.10	ММВБ	98,00	100,00							
ТМК, 2	24.03.09	ММВБ	99,80	100,30							
ТМК, 3	15.02.11	ММВБ	100,05	100,24	100,05		22.02.08	7,38%	7,38%	32,67	32
ТОАП-Финансы, 01	10.12.09	ММВБ	96,00	96,50	95,59		16.06.08	25,52%	24,20%	11,84	146
ТОП-КНИГА, 2	09.12.10	ММВБ	98,30	98,80	98,30		17.12.08	12,93%	12,93%	10,37	319
ТРАНСАЭРО-Финансы, 1	05.02.09	ММВБ	98,15	98,25	98,34	12,76%				47,31	357
ТрансКредитБанк, 1	15.06.10	ММВБ	96,65	96,85	96,85	8,96%				6,19	816
ТрансКредитБанк, 2	12.06.12	ММВБ	98,09	98,25							
Трансмашхолдинг, 2	10.02.11	ММВБ	99,02	100,50							
Тюменьэнерго, 2	29.03.12	ММВБ	96,89	98,00							
УБРиР-финанс, 2	02.07.09	ММВБ	97,87	99,49	97,93		10.07.08	15,86%	11,89%	4,21	165
Углемет-Трейдинг(Мечел), 1	12.06.09	ММВБ	90,00								
Удмуртнефтепродукт, 1	01.09.08	ММВБ	99,15	99,35	99,30	11,10%				12,49	221
УК ГидроОГК, 1	29.06.11	ММВБ	102,16	102,35	102,05	7,55%				3,55	1121
УК Кора, 1	14.07.09	ММВБ		100,00							
УМПО, 1	17.12.09	ММВБ	99,80	100,19	99,75		24.06.08	10,34%	10,21%	7,55	153
УНИКУМ-ФИНАНС, 1	15.12.09	ММВБ	95,03	99,48							
Уралвагонзавод-Финанс, 1	30.09.08	ММВБ	100,28	100,45	100,39	8,97%				27,81	248
Уралвагонзавод-Финанс, 2	05.10.10	ММВБ	100,29	100,42							
Уралсвязьинформ, 5	17.04.08	ММВБ	100,35	100,50	100,50	7,15%				23,16	90
Уралсвязьинформ, 6	17.11.11	ММВБ	100,20	100,50							
Уралсвязьинформ, 7	13.03.12	ММВБ	100,30	100,75	100,35		19.03.09	8,22%	8,22%	28,07	402
Уральский завод прецизионных сплавов, 1	10.06.10	ММВБ	96,01	97,00	97,16		12.06.08	20,57%	20,57%	11,84	146
Уралэлектромедь, 1	28.02.12	ММВБ	98,10	98,40	98,38		09.03.10	9,31%	9,40%	30,74	704
УРСА Банк, 2	12.12.08	ММВБ		98,00							
УРСА Банк, 3	04.06.09	ММВБ	97,00	98,00	98,20	11,33%				11,31	478
УРСА Банк, 5	18.10.11	ММВБ	96,00	97,54	96,42	11,55%				23,95	1143
Уфаойл-ОПТАН, 1	15.04.10	ММВБ	98,95	99,39	99,28		22.04.08	15,41%	15,27%	30,25	90
ФГУП ПО УОМЗ, 1	10.06.10	ММВБ	98,40	99,03	99,14		18.12.08	10,68%	10,85%	9,27	320
ФинансБизнесГрупп, 1	05.07.10	ММВБ			100,00	10,25%				3,01	817
Финансовая компания НЧ, 1	11.10.11	ММВБ		100,00							
ФСК ЕЭС, 2	22.06.10	ММВБ	102,55	102,80	102,57	7,20%				5,43	818
ФСК ЕЭС, 3	12.12.08	ММВБ	100,20	100,30	100,25	6,91%				6,81	323
ФСК ЕЭС, 4	06.10.11	ММВБ	100,70	100,95	100,72	7,20%				19,8	1191
ФСК ЕЭС, 5	01.12.09	ММВБ	100,22	100,30	100,22	7,19%				8,88	646
Хайленд Голд	02.04.08	ММВБ	100,15	100,20	100,13	12,62%				5,59	75

Финанс, 1												
Ханты-Мансийск СтройРесурс, 1	13.10.10	ММВБ	98,10	100,05	98,95		29.04.09	14,39%	14,32%	33,12	420	
Ханты-Мансийская лизинговая компания "Открытие", 1	11.11.08	ММВБ	96,51	99,50								
ХК Сибирский цемент, 1	12.06.08	ММВБ	99,90	100,20								
ХКФ Банк, 2	11.05.10	ММВБ	96,70	97,15								
ХКФ Банк, 3	16.09.10	ММВБ	98,80	99,19	98,69		18.09.08	12,01%	11,82%	7,51	238	
ХКФ Банк, 4	12.10.11	ММВБ	98,80	99,25	98,85		18.10.08	12,10%	12,10%	0,55	264	
Холидей Финанс, 1	01.04.10	ММВБ	97,50	98,55	98,55		09.10.08	13,74%	13,74%	32,38	248	
Центральный телеграф, 3	01.04.09	ММВБ	99,50	100,80								
Центртелеком, 4	21.08.09	ММВБ	108,84	109,10	108,90	7,89%				57,09	517	
Центртелеком, 5	30.08.11	ММВБ	100,10	102,00	100,10		04.09.08	8,06%	8,06%	30,14	221	
ЦУН ЛенСпецСМУ, 1	22.04.10	ММВБ	99,80	99,90	99,50		05.05.08	13,22%	11,56%	23,05	97	
ЧТПЗ, 1	16.06.10	ММВБ	100,60	100,80	100,60		18.06.08	8,13%	8,13%	7,81	152	
ЭйрЮнион, 1	10.11.09	ММВБ	94,50	95,99	94,57	16,60%				22,6	477	
Экспобанк, 1	29.12.09	ММВБ	99,94	100,20	99,91		02.07.08	12,22%	12,19%	7,56	155	
Электроника, АКБ, 1	13.04.08	ММВБ	99,31	99,60	99,60	13,76%				31,23	86	
Элемент Лизинг, 1	24.03.10	ММВБ		99,95								
Элис, 1	05.04.12	СПБВБ	99,50	100,00	99,95		09.04.09	13,00%	12,95%	34,18	415	
ЭМАльянс – Финанс, 1	08.07.11	ММВБ	98,00	99,48								
Энергомаш- Финанс, 1	22.11.11	ММВБ	99,57	100,00	99,92		03.06.08	11,98%	12,51%	16,38	130	
ЭнергоСтрой- Финанс, 1	20.05.11	ММВБ	98,60	99,50								
Энергоцентр, 1	11.07.10	ММВБ	98,00	99,80								
ЭРКОНПРОДУКТ, 1	10.09.09	ММВБ	99,70	99,95	99,95		13.03.08	11,85%	11,85%	39,66	55	
ЮГК ТГК-8, 1	10.05.12	ММВБ		99,75	99,65		03.06.08	9,13%	9,16%	14,03	136	
ЮгТранзитсервис, 2	25.11.08	ММВБ		100,00								
Юниаструм Банк, 1	17.02.09	ММВБ	99,11	99,80	99,50	11,81%	22.02.08	16,80%	16,80%	45,21	368	
Юниаструм Банк, 2	19.04.10	ММВБ	97,80	98,90	97,80		23.10.08	14,52%	14,52%	27,77	263	
ЮНИМИЛК Финанс, 1	06.09.11	ММВБ	96,50	99,00								
ЮСКК, 1	01.07.08	ММВБ		101,00								
ЮТК, 3	10.10.09	ММВБ	100,00	100,15								
ЮТК, 4	09.12.09	ММВБ	101,82	101,94	101,88	8,78%				6,59	461	
ЮТК, 5	30.05.12	ММВБ	97,40	97,60	97,44		04.06.10	8,95%	8,87%	9,1	801	
ЮТэйр-Финанс, 2	10.03.09	ММВБ	99,65	99,87	99,87		14.03.08	11,26%	11,26%	10,36	53	
ЮТэйр-Финанс, 3	14.12.10	ММВБ	98,11	98,45	98,40		19.12.08	12,66%	12,66%	8,83	324	
Якутскэнерго, 2	08.03.12	ММВБ	97,50	99,50	98,02		23.03.09	10,72%	10,71%	29,89	397	

Оглавление>>

РЕЗУЛЬТАТЫ ТОРГОВ ПО МУНИЦИПАЛЬНЫМ РУБЛЕВЫМИ ОБЛИГАЦИЯМ

Наименование облигации	Дата погашения	Биржа	Bid, закр.	Ask, закр.	Цена, Avg.	Доходность к погашению, эфф.	Доходность к погашению, цена bid	Доходность к погашению, цена offer	Доходность к погашению, цена last	НКД	Дюрация
А	1	2	3	4	5	6	7	8	9	10	11
Администрация города Томска, 34001	20.05.10	ММВБ	98,01	98,69	98,37	10,58%	10,89%	10,32%		0,1089	14,21
Ангарское муниципальное образование, 34001	21.11.08	ММВБ		105,55				7,35%			
Астрахань, 25001	17.12.09	ММВБ		102,00				8,62%			
Башкортостан, 25005	04.11.09	ММВБ	100,01	101,15			8,17%	7,45%			
Башкортостан, 25006	30.11.10	ММВБ	100,00	100,54			8,18%	7,95%			
Белгородская область, 24001	29.04.08	ММВБ	101,35	101,85	101,35	8,56%	8,56%	6,72%		0,0856	29,96
Белгородская область, 31001	10.11.10	ММВБ	99,01	99,99			9,07%	8,65%			
Брянск, 25002	05.10.08	ММВБ	98,30				12,03%				
Волгоград, 31001	17.07.08	ММВБ	100,00				9,52%				
Волгоград, 31002	21.12.09	ММВБ	99,00				10,22%				
Волгоградская область, 25003	19.05.10	ММВБ	98,51	99,35	98,50	9,01%	9,01%	8,58%		0,0901	12,87
Волгоградская область, 26001	11.06.09	ММВБ	102,22	102,30	102,22	8,58%	8,58%	8,51%		0,0858	5,42
Волгоградская область, 34001	15.05.12	ММВБ	94,00				10,51%				
Волгоградская область, 35001	17.06.10	ММВБ	101,17	101,50			9,18%	8,77%			
Воронежская область, 31002	18.06.09	ММВБ	104,75	104,98	104,75	8,53%	8,53%	8,36%		0,0853	10,52
Воронежская область, 34001	25.06.12	ММВБ	99,00	103,00			9,50%	8,32%			
Воронежская область, 34003	27.06.11	ММВБ	103,90	104,74			8,93%	8,61%			
Город Электросталь, 25001	18.06.09	ММВБ		100,05				12,50%			
Ивановская область, 34001	09.11.10	ММВБ	99,55	99,99			9,35%	9,11%			
Иркутская область, 31001	17.12.09	ММВБ	100,55	100,69			8,31%	8,17%			
Иркутская область, 31002	23.10.08	ММВБ	99,70	100,10			8,24%	7,40%			
Иркутская область, 31003	24.11.10	ММВБ	98,20	98,80			8,72%	8,26%			
Иркутская область, 31005	26.10.11	ММВБ	99,65	100,00			8,80%	8,60%			
Иркутская область, 31006	22.11.12	ММВБ	101,55	101,90			8,74%	8,58%			
Казань, 31003	29.08.09	ММВБ	99,90	100,20			8,31%	8,10%			
Казань, 34005	23.12.08	ММВБ	100,55	100,80	100,68	8,65%	8,81%	8,51%		0,0865	7,04
Калмыкия, 31001	24.08.10	ММВБ		102,10				10,99%			
Калужская область, 34002	29.08.11	ММВБ	98,50	99,45			9,37%	8,98%			
Калужская область, 34003	29.11.12	ММВБ	99,05	99,95			9,66%	9,39%			
Карелия, 34008	12.06.08	СПБВБ	99,40	100,00			11,01%	9,37%		0,1073	
Карелия, 34009	02.06.10	ММВБ		100,25				7,88%			
Карелия, 34010	14.04.11	ММВБ	99,86	100,25	100,15	8,03%	8,16%	7,99%		0,0803	20,85
Кировская область, 34001	22.12.08	ММВБ	100,20	100,40			8,41%	8,17%			
Кировская область, 34002	24.09.09	ММВБ	99,51	100,09	100,09	8,63%	9,18%	8,63%		0,0863	3,44
Клинский район, 25002	13.11.08	ММВБ	97,00				14,15%				
Клинский район, 25003	25.08.10	ММВБ		99,40				9,69%			
Костромская область, 31004	11.03.08	ММВБ	100,45	100,50	100,45	8,04%	8,04%	7,67%		0,0804	11,45
Краснодарский край, 34002	14.12.12	ММВБ	99,95	100,00			7,18%	7,16%	8,12%		
Красноярск, 31005	18.10.08	ММВБ	100,05	100,30	100,00	7,62%	7,54%	7,18%		0,0762	18,9

Красноярский край, 34003	01.10.08	ММВБ	99,73	100,03	100,03	6,03%	6,48%	6,03%		0,0603	8,8
Курганская область, 31001	17.12.09	ММВБ	99,35		99,63	9,80%	9,98%			0,0976	8,11
Ленинградская область, 26001	08.12.10	ММВБ	116,37	116,99	116,37	7,73%	7,73%	7,51%		0,0773	14,2
Ленинградская область, 26002	05.12.14	ММВБ	123,00	125,20			7,88%	7,50%			
Липецкая область, 25005	15.07.10	ММВБ	98,00				8,16%				
Магадан, 31001	15.09.08	ММВБ	101,50				8,91%				
Магадан, 31002	31.05.10	ММВБ	98,00	101,70			11,43%	9,51%			
Марий Эл, 31005	23.05.09	ММВБ	98,70	100,50			9,61%	8,09%			
Москва, 29	05.06.08	ММВБ	101,60	101,80			5,74%	5,20%			
Москва, 36	16.12.08	ММВБ	102,00	105,40			7,82%	3,95%			
Москва, 38	26.12.10	ММВБ	110,00	110,35			6,32%	6,19%			
Москва, 41	30.07.10	ММВБ	103,50	106,00			7,04%	5,94%			
Москва, 43	17.05.08	ММВБ	101,00				7,06%				
Москва, 44	24.06.15	ММВБ	107,30	107,50	107,47	6,62%	6,65%	6,61%		0,0661	6,85
Москва, 47	28.04.09	ММВБ	104,00				5,69%				
Московская область, 25006	19.04.11	ММВБ	105,95	106,00	105,98	7,03%	7,04%	7,02%		0,0702	21,45
Московская область, 26007	16.04.14	ММВБ	104,55	105,05	104,85	7,15%	7,21%	7,11%		0,0715	18,85
Московская область, 34005	30.03.10	ММВБ	106,37	106,49	106,44	6,90%	6,94%	6,88%		0,0688	14,79
Нижегородская область, 34002	02.11.08	ММВБ	101,20	101,55	101,37	7,54%	7,85%	7,22%		0,0749	10,54
Нижегородская область, 34003	20.10.11	ММВБ	101,00	101,35			7,90%	7,75%			
Нижегородская область, 34004	17.11.12	ММВБ	100,41	100,65	100,50	8,32%	8,35%	8,26%		0,0832	10,48
Новосибирск, 31003	14.07.09	ММВБ	106,20	106,50	106,20	7,65%	7,65%	7,44%		0,0765	1,97
Новосибирск, 31004	24.06.10	ММВБ	100,56	100,80	100,50	8,49%	8,46%	8,34%		0,0835	5,59
Новосибирская область, 34013	15.12.09	ММВБ	100,40	100,60			7,65%	7,44%			
Ногинский район, 25002	21.08.09	ММВБ	95,00				14,32%				
Одинцовский район Московской области, 31002	24.12.08	ММВБ	99,10	100,15			11,75%	10,46%			
Пензенская область, 34001	13.10.09	ММВБ	101,20	101,50			8,66%	8,39%			
Пензенская область, 34002	26.11.10	ММВБ	101,90	102,09			9,08%	8,99%			
Республика Коми, 24006	14.10.10	СПБВБ	106,00				9,12%			0,0912	
Республика Коми, 24006	14.10.10	ММВБ	108,70	108,97			8,00%	7,89%			
Республика Коми, 35007	22.11.13	ММВБ	103,30	106,50			8,14%	7,39%			
Республика Коми, 35008	03.12.15	ММВБ	97,11	100,40	98,05	7,65%	7,83%	7,20%		0,0765	29,59
Самарская область, 25002	09.09.10	ММВБ	96,00				8,80%				
Самарская область, 25003	11.08.11	ММВБ	100,85	100,99	100,98	7,49%	7,53%	7,48%		0,0749	13,33
Самарская область, 25004	20.06.12	ММВБ	97,75	98,30			7,80%	7,64%			
Санкт-Петербург, 26001	02.09.09	СПБВБ								0,0597	
Санкт-Петербург, 26002	28.09.11	СПБВБ	106,00		106,00	7,48%	7,48%			0,0748	2,93
Санкт-Петербург, 26004	18.06.08	СПБВБ								0,0224	
Санкт-Петербург, 26005	14.07.10	СПБВБ	105,45								
Санкт-Петербург, 26006	06.08.14	СПБВБ								0,0649	
Санкт-Петербург, 26007	20.04.11	СПБВБ								0,077	
Тамбовская область, 31001	27.09.08	ММВБ		100,50				7,45%			
Тверская область, 25003	30.11.08	ММВБ	99,50				8,83%				
Томская область, 34026	09.11.09	ММВБ	98,30	98,60			8,18%	7,92%			
Томская область, 34030	26.12.11	ММВБ	97,81	98,30			8,18%	7,94%			

Томская область, 34034	17.12.12	ММВБ	99,53	99,72			7,78%	7,72%			
Тульская область, 31001	28.06.09	ММВБ	100,00	101,00	100,80	8,14%	8,77%	7,99%		0,0814	5,12
Удмуртская республика, 25001	27.12.08	ММВБ	99,20	99,78			9,30%	8,61%			
Удмуртская республика, 25002	15.07.12	ММВБ	96,50	98,99			9,59%	8,86%			
Уфа, 25004	03.06.08	ММВБ	100,50	101,00			8,78%	7,37%			
Уфа, 25005	18.12.09	ММВБ	99,00	99,95			9,18%	8,60%			
Хабаровский край, 31006	24.11.09	ММВБ		99,85				7,55%			
ХМАО, 2	27.05.08	ММВБ	101,55	102,70	101,87	6,65%	7,58%	4,29%		0,0657	17,42
Чебоксары, 25002	20.07.09	ММВБ		99,75				9,48%			
Чувашия, 25004	27.03.09	ММВБ	104,95	105,10	105,03	7,95%	8,02%	7,88%		0,0802	38,51
Чувашия, 31005	05.06.11	ММВБ	99,30	100,50			8,25%	7,82%			
Якутия (Саха), 25003	17.06.08	ММВБ	101,99	112,01	102,05	7,10%	7,25%			0,071	10,19
Якутия (Саха), 25003	17.06.08	СПБВБ	100,00				12,53%			0,1253	
Якутия (Саха), 25006	13.05.10	ММВБ	103,10	103,75	103,75	7,85%	8,28%	7,85%		0,0785	17,53
Якутия (Саха), 35001	11.04.13	ММВБ	100,10	108,20			8,16%	5,87%			
Ямало-Ненецкий АО, 24001	03.08.08	ММВБ	101,26	101,90	101,63	6,99%	7,72%	6,47%		0,0695	45,48
Ярославль, 31001	17.12.09	ММВБ	98,70	99,50			10,38%	9,72%			
Ярославская обл, 31004	26.05.09	ММВБ	102,50	103,00	103,00	7,89%	8,29%	7,89%		0,0789	15,82
Ярославская обл, 31005	30.12.08	ММВБ	99,65	99,80			8,04%	7,86%			
Ярославская обл, 34006	19.04.11	ММВБ	98,00	98,39	98,36	8,20%	8,40%	8,18%		0,0823	18,47
Ярославская обл, 34007	30.03.10	ММВБ	99,00	99,20	98,99	8,30%	8,29%	8,18%		0,083	3,73

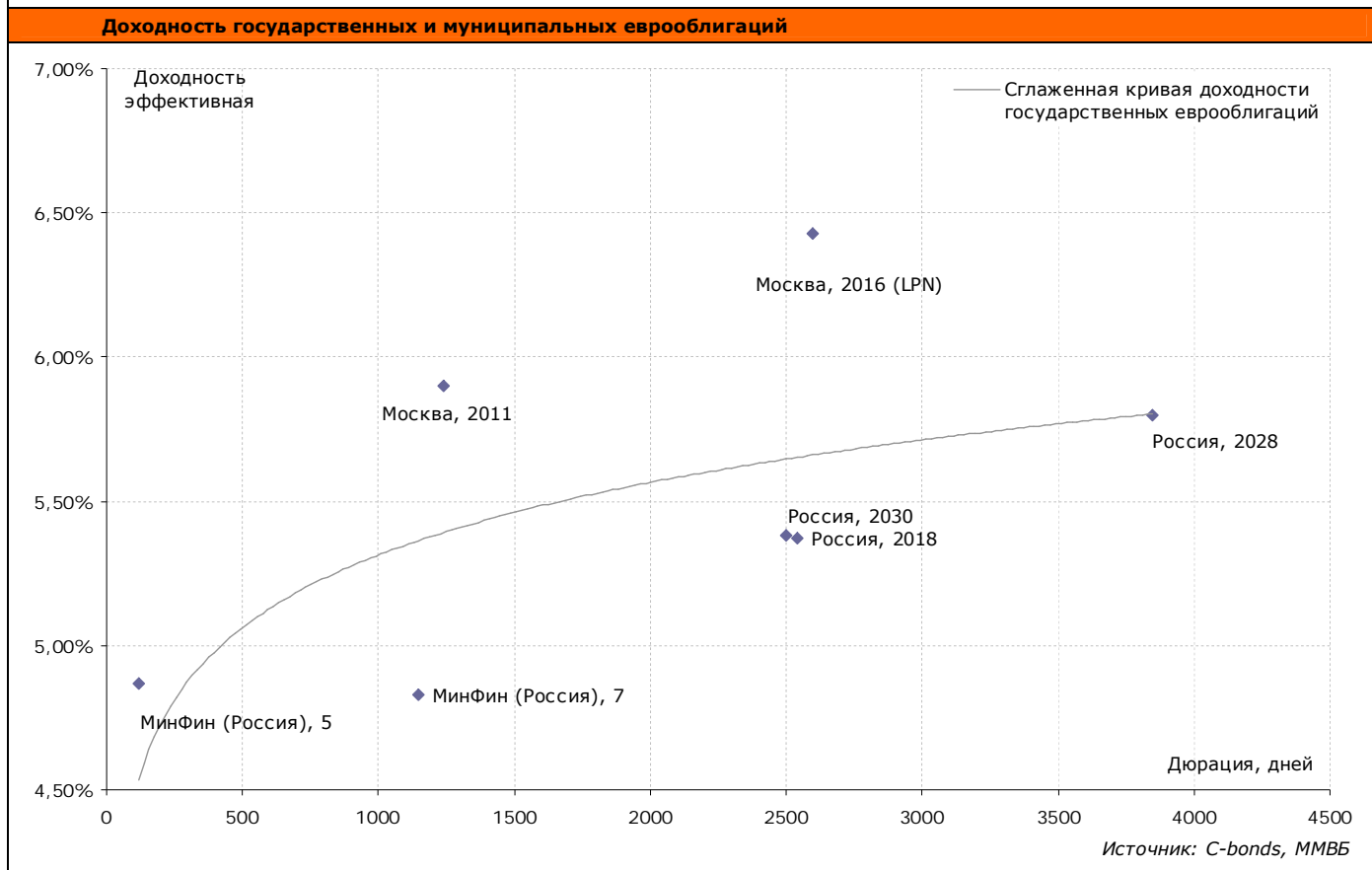
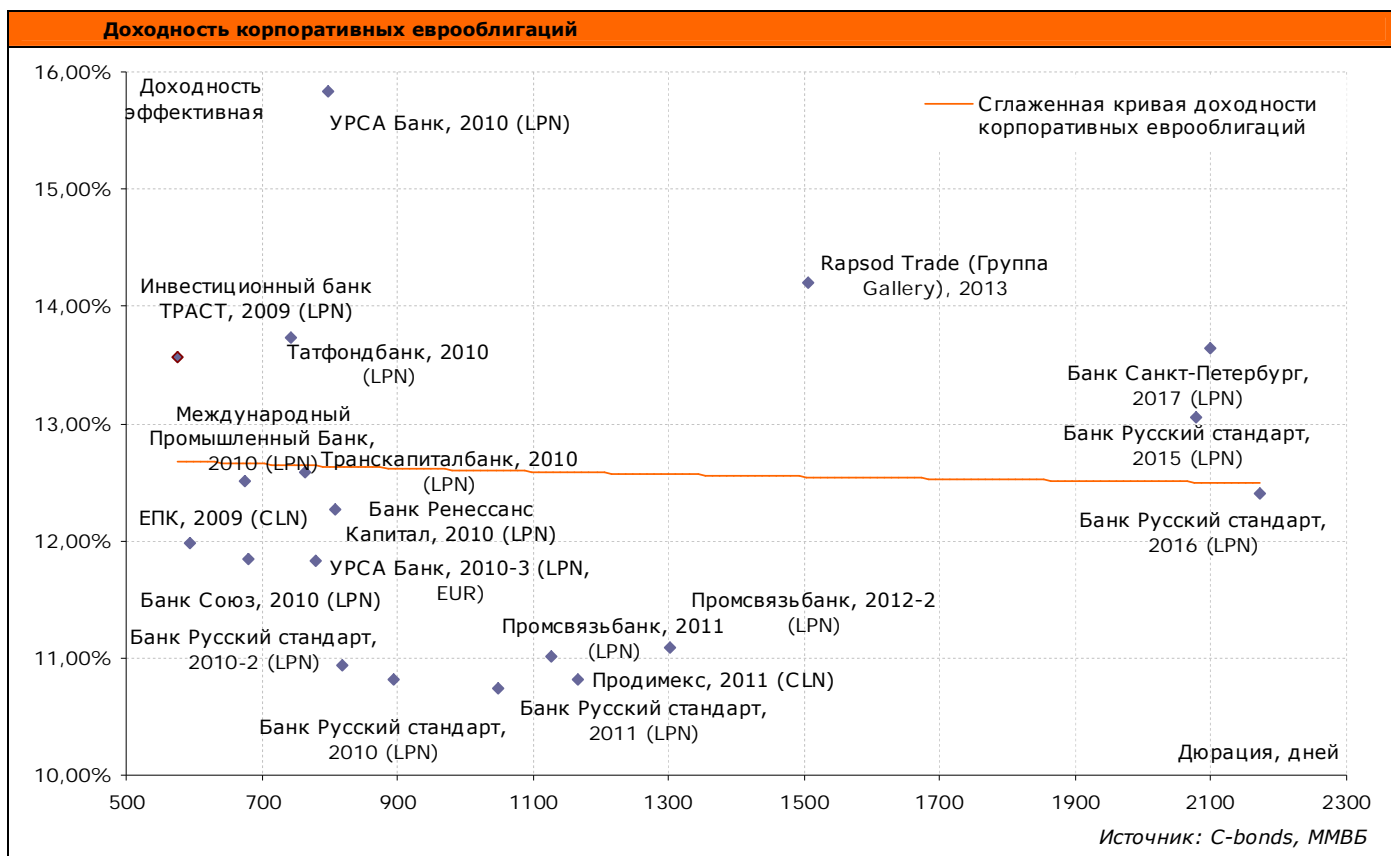
Оглавление>>

РЕЗУЛЬТАТЫ ТОРГОВ ПО ГОСУДАРСТВЕННЫМ РУБЛЕВЫМИ ОБЛИГАЦИЯМ

Наименование облигации	Дата погашения	Биржа	Bid, закр.	Ask, закр.	Цена, Avg.	Доходность к погашению, эфф.	Доходность к погашению, цена bid	Доходность к погашению, цена offer	Доходность к погашению, цена last	НКД	Дюрация
А	1	2	3	4	5	6	7	8	9	10	11
Банк России, 4-04-21BR0-7	16.06.08	ММВБ	97,99	98,18							
Россия, 25057	20.01.10	ММВБ	103,00	103,14	103,14	5,86%	5,93%	5,86%	5,86%	17,44	677
Россия, 25058	30.04.08	ММВБ	100,46	100,50	100,47	4,69%	4,73%	4,58%	4,58%	13,64	102
Россия, 25059	19.01.11	ММВБ	100,43	100,58	100,41	6,08%	6,08%	6,02%	6,08%	14,37	997
Россия, 25060	29.04.09	ММВБ	100,30	100,40	100,35	5,63%	5,67%	5,59%	5,63%	12,55	448
Россия, 25061	05.05.10	ММВБ	99,87	99,99	99,95	5,95%	5,99%	5,93%	5,98%	11,44	782
Россия, 26198	02.11.12	ММВБ	98,80	99,15	99,15	6,20%	6,29%	6,20%	6,20%	12,33	1554
Россия, 26199	11.07.12	ММВБ	99,90	100,30	100,89	6,00%	6,27%	6,16%	6,00%	0,33	1444
Россия, 27026	11.03.09	ММВБ	100,25	100,80			6,03%	5,52%			
Россия, 28003	16.04.08	ММВБ	100,96				6,00%				
Россия, 46001	10.09.08	ММВБ	102,02	102,10			4,89%	4,69%			
Россия, 46002	08.08.12	ММВБ	107,75	108,59	108,35	6,04%	6,22%	5,97%	6,04%	38,47	1178
Россия, 46003	14.07.10	ММВБ	107,65	108,00			5,94%	5,76%			
Россия, 46014	29.08.18	ММВБ	108,00	108,20	108,00	6,24%	6,24%	6,20%	6,24%	31,56	1728
Россия, 46017	03.08.16	ММВБ	105,96	106,09	106,03	6,28%	6,29%	6,27%	6,27%	14,25	2221
Россия, 46018	24.11.21	ММВБ	110,21	110,30	110,22	6,48%	6,48%	6,47%	6,48%	9,12	3033
Россия, 46020	06.02.36	ММВБ	102,50	102,64	102,49	6,81%	6,81%	6,80%	6,81%	29,49	4544
Россия, 46021	08.08.18	ММВБ	99,80	99,90	99,82	6,37%	6,37%	6,36%	6,37%	30,62	2629
Россия, 48001	31.10.18	ММВБ		114,20							

[Оглавление>>](#)

ДОХОДНОСТЬ ЕВРООБЛИГАЦИЙ (20-ка наиболее доходных)



РЕЗУЛЬТАТЫ ТОРГОВ ПО КОРПОРАТИВНЫМ ЕВРООБЛИГАЦИЯМ

Наименование облигации	Дата погашения	Биржа	Bid, закр.	Ask, закр.	Цена, Avg.	Доходность к погашению, эфф.	Дата оферты	Доходность к оферте, эфф.	Доходность к оферте, цена last	НКД	Дюрация
A	1	2	3	4	5	6	7	8	9	10	11
Rapsod Trade (Группа Gallery), 2013	15.05.13	ВБР	92,00	94,00	93,00	12,28%	15.05.10	14,20%	14,20%	1780,2	1506
VTB Bank Europe (MNB), 2008	30.06.08	ВБР	98,70	99,44	99,07	6,59%				22,7	164
VTB Bank Europe (MNB), 2009 (FRN)	06.10.09	ВБР	98,75	99,25	99,00	6,57%				191,2	600
VTB Bank Europe (MNB), 2009-2 (FRN)	16.04.09	ВБР	97,59	98,30	97,95	7,96%				32,9	441
АБСОЛЮТ БАНК, 2010 (LPN)	30.03.10	ВБР	103,34	104,34	103,84	7,32%				2757,6	728
АК БАРС БАНК, 2010 (LPN)	28.06.10	ВБР	98,10	98,85	98,48	9,15%				473,4	822
АЛРОСА, 2008	06.05.08	ВБР	100,25	101,00	100,63	6,04%				16294,6	109
АЛРОСА, 2014	17.11.14	ВБР	107,50	108,25	107,88	7,51%				15116,8	1922
Альфа-Банк, 2012 (LPN)	25.06.12	ВБР	94,86	95,94	95,40	9,71%				537,7	1377
Альфа-Банк, 2015 (LPN)	09.12.15	ВБР	95,13	97,34	96,24	9,52%	09.12.10	10,40%	10,40%	942,6	2113
Альфа-Банк, 2017 (LPN)	22.02.17	ВБР	93,50	95,32	94,41	9,79%	22.02.12	10,60%	10,60%	3496,2	2254
АФК Система, 2008	14.04.08	ВБР	100,25	101,00	100,63	7,56%				26885,3	87
АФК Система, 2011	28.01.11	ВБР	102,38	103,13	102,75	7,98%				41963,3	957
Банк Зенит, 2009 (LPN)	27.10.09	ВБР	98,53	99,90	99,21	9,43%				1984,3	603
Банк Москвы, 2009	28.09.09	ВБР	103,24	104,15	103,70	5,74%				24615,4	579
Банк Москвы, 2010 (LPN)	26.11.10	ВБР	101,50	102,25	101,88	6,37%				10738,3	640
Банк Москвы, 2013 (LPN)	13.05.13	ВБР	98,50	99,00	98,75	7,76%				1330,0	1620
Банк Москвы, 2015 (LPN)	25.11.15	ВБР	98,00	99,23	98,62	7,88%	25.11.10	8,20%	8,20%	11126,4	2189
Банк Москвы, 2017 (LPN)	10.05.17	ВБР	92,57	93,75	93,16	8,00%	10.05.12	8,93%	8,93%	1290,3	2505
Банк Петрокоммерц, 2009	27.03.09	ВБР	98,08	99,73	98,90	9,18%				2483,5	413
Банк Петрокоммерц, 2009-2 (LPN)	17.12.09	ВБР	97,70	99,69	98,69	9,72%				765,0	654
Банк Ренессанс Капитал, 2010 (LPN)	27.06.10	ВБР	92,22	94,99	93,60	13,01%				571,0	809
Банк Русский стандарт, 2008 (LPN)	21.04.08	ВБР	100,00	100,50	100,25	7,16%				19757,5	94
Банк Русский стандарт, 2009 (LPN)	16.09.09	ВБР	94,50	95,50	95,00	10,18%				1156,2	583
Банк Русский стандарт, 2010 (LPN)	07.10.10	ВБР	91,44	92,95	92,19	11,17%				21106,6	894
Банк Русский стандарт, 2010-2 (LPN)	29.06.10	ВБР	94,08	95,41	94,75	11,28%				463,7	819
Банк Русский стандарт, 2011 (LPN)	05.05.11	ВБР	92,78	94,94	93,86	11,18%				1753,4	1049
Банк Русский стандарт, 2015 (LPN)	16.12.15	ВБР	89,43	92,56	91,00	10,85%	16.12.10	13,05%	13,05%	8002,1	2077
Банк Русский стандарт, 2016 (LPN)	01.12.16	ВБР	91,33	94,74	93,04	11,29%	01.12.11	12,40%	12,40%	1278,7	2172
Банк Санкт-Петербург, 2017 (LPN)	25.07.17	ВБР	90,00	92,00	91,00	12,48%	25.07.12	13,64%	13,64%	5050,3	2100
Банк Союз, 2010 (LPN)	16.02.10	ВБР	95,10	96,10	95,60	12,14%				3948,7	679

ВБД ПП, 2008	21.05.08	ВБР	100,13	100,78	100,45	7,22%				13544,0	124
ВТБ 24, 2009 (LPN, FRN)	07.12.09	ВБР	96,50	97,00	96,75	7,90%				671,5	653
ВТБ Северо-Запад, 2008 (LPN)	29.07.08	ВБР	100,25	100,50	100,38	6,25%				32320,0	187
ВТБ Северо-Запад, 2015 (LPN)	29.09.15	ВБР	97,45	98,77	98,11	6,62%	01.10.10	7,09%	7,09%	18906,6	2229
ВТБ, 2008 (LPN1)	11.12.08	ВБР	100,42	101,49	100,96	5,82%				7138,0	322
ВТБ, 2008-2 (FRN, LPN10)	01.08.08	ВБР	96,67	97,56	97,12	11,70%				1187,0	192
ВТБ, 2009-3 (LPN14, FRN)	02.11.09	ВБР	98,63	99,38	99,00	7,50%				1401,9	613
ВТБ, 2011 (LPN4)	12.10.11	ВБР	102,63	103,13	102,88	6,43%				20082,0	905
ВТБ, 2012 (LPN13)	31.10.12	ВБР	99,14	100,18	99,66	6,80%				1434,4	1505
ВТБ, 2015 (LPN7)	04.02.15	ВБР	100,40	101,60	101,00	7,24%	04.02.10	5,86%	5,86%	28657,7	2026
ВТБ, 2016 (LPN9)	15.02.16	ВБР	93,00	93,75	93,38	5,27%	15.02.11	6,69%	6,69%	1962,0	2440
ВТБ, 2035 (LPN6)	02.07.35	ВБР	96,33	97,41	96,87	6,60%	02.07.15	6,91%	6,91%	2747,3	4823
Вымпелком, 2009 (LPN)	16.06.09	ВБР	104,08	104,91	104,49	6,70%				9016,4	490
Вымпелком, 2010	11.02.10	ВБР	102,03	103,03	102,53	6,76%				34782,6	688
Вымпелком, 2011	22.10.11	ВБР	102,68	103,93	103,30	7,48%				20136,6	1187
Вымпелком, 2016 (LPN)	23.05.16	ВБР	99,38	99,88	99,63	8,48%				1269,2	2233
Газбанк, 2010 (CLN)	17.05.10	ВБР	96,00	99,00	97,50	11,31%				1714,3	767
Газпром нефть, 2009	15.01.09	ВБР	104,93	105,83	105,38	5,17%				886,0	354
Газпром, 2009 (LPN)	21.10.09	ВБР	108,40	109,82	109,11	5,06%				25532,8	592
Газпром, 2010 (LPN1)	27.09.10	ВБР	103,63	104,25	103,94	6,14%				24082,0	907
Газпром, 2012 (LPN4)	09.12.12	ВБР	90,88	91,63	91,25	6,71%				249,2	1626
Газпром, 2013-1 (LPN)	01.03.13	ВБР	114,82	115,79	115,31	6,18%				36754,8	1500
Газпром, 2013-3 (LPN)	22.07.13	ВБР	99,28	100,09	99,68	5,77%				27513,6	1710
Газпром, 2014 (LPN5)	25.02.14	ВБР	90,25	91,25	90,75	6,93%				2253,2	1869
Газпром, 2015 (LPN3)	01.06.15	ВБР	93,88	94,88	94,38	6,86%				37079,9	2164
Газпром, 2016 (LPN7)	22.11.16	ВБР	97,29	98,20	97,74	6,65%				972,8	2500
Газпром, 2017 (LPN6)	22.03.17	ВБР	85,88	86,63	86,25	7,23%				2973,1	2531
Газпром, 2017-2 (LPN8)	02.11.17	ВБР	86,63	87,38	87,00	7,32%				2395,1	2678
Газпром, 2018 (LPN13)	13.02.18	ВБР	94,25	94,75	94,50	7,38%				770,0	2738
Газпром, 2020	01.02.20	ВБР	102,63	103,13	102,88	6,49%				30152,0	1296
Газпром, 2022 (LPN9)	07.03.22	ВБР	94,38	95,13	94,75	7,22%				2378,7	3317
Газпром, 2034 (LPN2)	28.04.34	ВБР	123,63	124,38	124,00	6,78%	28.04.14	4,27%	4,27%	19323,8	4373
Газпром, 2037 (LPN12)	16.08.37	ВБР	98,71	100,40	99,55	7,45%				3069,7	4422
Газпромбанк, 2008 (LPN)	30.10.08	ВБР	100,63	100,88	100,75	6,31%				15847,0	280
Газпромбанк, 2010-2 (LPN, FRN)	04.04.10	ВБР	95,75	98,00	96,88	8,05%				240,8	757
Газпромбанк, 2011 (LPN)	15.06.11	ВБР	102,00	104,77	103,38	6,95%				3701,9	1109
Газпромбанк, 2015 (LPN)	23.09.15	ВБР	94,50	95,00	94,75	7,54%				20892,9	2187
ГМК Норильский никель, 2009	30.09.09	ВБР	101,82	102,83	102,33	5,73%				21531,6	585
ЕвразХолдинг, 2009	03.08.09	ВБР	105,58	106,63	106,10	6,76%				49646,7	511
ЕвразХолдинг, 2015	10.11.15	ВБР	99,00	99,75	99,38	8,53%				15638,7	2124
ЕвроХим, 2012 (LPN)	21.09.12	ВБР	97,81	99,16	98,49	8,43%				2574,5	1423
ЕПК, 2009 (CLN)	24.10.09	ВБР	95,00	97,00	96,00	12,68%				3436,5	594
Инвестиционный банк ТРАСТ, 2009 (LPN)	05.10.09	ВБР	91,38	94,16	92,77	14,60%				2653,7	577
ИРКУТ, 2009 (CLN)	10.04.09	ВБР	99,95	100,00	99,98	8,42%				2254,1	427
КРЕДИТ ЕВРОПА БАНК, 2010 (LPN)	13.04.10	ВБР	98,00	100,13	99,06	8,11%				1987,7	752
Кузбассразрезголь, 2010 (LPN)	12.07.10	ВБР	98,40	98,90	98,65	9,86%				148,4	830

Лукойл, 2017 (LPN)	07.06.17	ВБР	94,25	95,25	94,75	7,25%				729,4	2589
Лукойл, 2022 (LPN)	07.06.22	ВБР	91,75	92,75	92,25	7,68%				763,8	3352
МДМ-Банк, 2010 (LPN)	25.01.10	ВБР	97,55	99,29	98,42	8,81%				3734,8	671
МДМ-Банк, 2011	21.07.11	ВБР	100,00	101,08	100,54	9,80%				4795,5	1064
МегаФон, 2009 (LPN)	10.12.09	ВБР	101,75	102,50	102,13	6,88%				8524,6	651
Международный Промышленный Банк, 2010 (LPN)	12.02.10	ВБР	96,00	95,25	95,63	12,28%				4104,6	674
Международный Промышленный Банк, 2010-2 (LPN)	06.07.10	ВБР	96,00	100,00	98,00	9,90%				2409,8	811
Миракс Групп, 2011 (CLN)	20.03.11	ВБР	97,00	98,00	97,50	10,65%				4673,1	994
ММК, 2008	21.10.08	ВБР	100,75	101,75	101,25	6,34%				19453,6	270
МТС ОАО, 2008	30.01.08	ВБР	100,05	100,10	100,08	7,31%				45570,7	12
МТС ОАО, 2010	14.10.10	ВБР	103,03	104,03	103,53	7,05%				21967,2	898
МТС ОАО, 2012	28.01.12	ВБР	102,01	103,21	102,61	7,14%				37826,1	970
НКНХ, 2015 (LPN)	22.12.15	ВБР	96,40	97,63	97,01	9,23%	22.12.10	9,92%	9,92%	6270,5	2138
Новороссийский морской торговый порт, 2012 (LPN)	17.05.12	ВБР	96,50	97,40	96,95	7,99%				1192,3	1372
НОМОС-БАНК, 2009 (LPN)	12.05.09	ВБР	97,25	98,56	97,91	10,22%				1518,5	458
НОМОС-БАНК, 2010 (LPN)	02.02.10	ВБР	95,35	96,79	96,07	10,62%				3760,0	675
Продимекс, 2011 (CLN)	06.10.11	ВБР	97,63	98,50	98,06	11,18%				4368,9	1128
Промсвязьбанк, 2010 (LPN)	04.10.10	ВБР	91,88	99,08	95,48	10,45%				24617,5	904
Промсвязьбанк, 2011 (LPN)	20.10.11	ВБР	93,75	94,50	94,13	10,96%				2151,6	1166
Промсвязьбанк, 2012-2 (LPN)	23.05.12	ВБР	89,97	95,97	92,97	12,07%				1480,8	1303
Распадская, 2012 (LPN)	22.05.12	ВБР	96,89	97,94	97,41	8,38%				1174,5	1364
РБК ИС, 2009 (CLN)	07.06.09	ВБР	99,00	100,00	99,50	10,11%				1090,2	482
РОЛЬФ, 2010 (LPN)	28.06.10	ВБР	94,75	95,96	95,36	10,71%				473,4	821
Росбанк, 2009 (ABS)	24.09.09	ВБР	100,87	103,37	102,12	7,60%				324,9	334
Россельхозбанк, 2010 (LPN)	29.11.10	ВБР	101,75	102,25	102,00	6,19%				9443,7	960
Россельхозбанк, 2013 (LPN)	16.05.13	ВБР	102,25	103,50	102,88	6,63%				12,4	1636
Россельхозбанк, 2016 (LPN)	21.09.16	ВБР	97,88	98,88	98,38	7,35%	21.09.11	7,61%	7,61%	2278,7	2369
Россельхозбанк, 2017 (LPN)	15.05.17	ВБР	94,13	95,88	95,00	7,16%				1107,5	2574
Российский Банк Развития, 2008 (LPN)	11.08.08	ВБР	99,75	100,77	100,26	6,11%				28260,9	200
Салаватнефтеорг-синтез, 2009 (CLN)	23.05.09	ВБР	98,38	99,25	98,81	9,09%				1223,1	470
Сбербанк России, 2011 (LPN)	14.11.11	ВБР	99,50	100,49	99,99	6,01%				1058,9	1257
Сбербанк России, 2013 (LPN)	15.05.13	ВБР	100,53	101,57	101,05	6,34%				1139,3	1659
Сбербанк России, 2015 (LPN)	11.02.15	ВБР	99,47	100,47	99,97	6,33%	11.02.10	6,33%	6,33%	2708,7	2071
Северсталь, 2009	24.02.09	ВБР	101,88	102,67	102,27	6,52%				34453,1	381
Северсталь, 2014 (LPN)	19.04.14	ВБР	106,06	107,16	106,61	8,04%				22998,6	1765
Северстальтранс, 2010 (CLN)	22.06.10	ВБР	97,88	99,38	98,63	9,34%	22.06.08	17,28%	17,28%	627,1	814
СУЭК, 2008 (CLN)	24.10.08	ВБР	100,40	100,90	100,65	7,83%				2026,6	272
Татфондбанк, 2010 (LPN)	26.04.10	ВБР	90,96	93,21	92,09	14,39%				2237,7	744
ТМК, 2009 (LPN)	29.09.09	ВБР	101,57	102,66	102,11	7,26%	29.09.08	6,82%	6,82%	2592,0	577
ТНК-ВР, 2011	18.07.11	ВБР	99,00	99,75	99,38	7,21%					1156
ТНК-ВР, 2012	20.03.12	ВБР	95,73	96,73	96,23	7,31%				2019,2	1336
ТНК-ВР, 2013	10.03.13	ВБР	99,13	99,88	99,50	7,76%				2055,9	1560
ТНК-ВР, 2016	18.07.16	ВБР	96,01	97,10	96,56	8,23%					2335
ТНК-ВР, 2017	20.03.17	ВБР	90,13	90,88	90,50	8,27%				2184,1	2458
ТНК-ВР, 2018	10.03.18	ВБР	97,88	98,63	98,25	8,29%				2158,7	2552
Транскапиталбанк,	10.05.10	ВБР	90,92	93,92	92,42	13,44%				1729,7	763

2010 (LPN)											
ТрансКредитБанк, 2010 (LPN)	16.05.10	ВБР	96,92	97,98	97,45	8,39%				1211,5	788
Транснефть, 2012 (LPN)	27.06.12	ВБР	99,50	100,53	100,02	6,18%				366,9	1440
Транснефть, 2014 (LPN)	05.03.14	ВБР	95,66	96,68	96,17	6,53%				2102,9	1874
УРСА Банк, 2009	12.05.09	ВБР	99,31	100,34	99,83	9,34%				1656,6	457
УРСА Банк, 2010 (LPN)	06.07.10	ВБР	93,00	94,00	93,50	16,12%				403,9	797
УРСА Банк, 2010-3 (LPN, EUR)	21.05.10	ВБР	90,00	90,50	90,25	11,97%				2314,2	779
УРСА Банк, 2011-2 (LPN, EUR)	16.11.11	ВБР	90,00	98,00	94,00	10,25%				714,3	1233
ХКФ Банк, 2010 (LPN)	11.04.10	ВБР	95,56	98,56	97,06	11,31%				2569,7	733

Оглавление>>

РЕЗУЛЬТАТЫ ТОРГОВ ПО ГОСУДАРСТВЕННЫМ И МУНИЦИПАЛЬНЫМ ЕВРООБЛИГАЦИЯМ

Наименование облигации	Дата погашения	Биржа	Bid, закр.	Ask, закр.	Цена, Avg.	Доходность к погашению, эфф.	Доходность к погашению, цена bid	Доходность к погашению, цена offer	Доходность к погашению, цена last	НКД	Дюрация
A	1	2	3	4	5	6	7	8	9	10	11
МинФин (Россия), 5	14.05.08	ВБР	99,30	99,50	99,40	4,87%	5,20%	4,55%	4,87%	20,4	117
МинФин (Россия), 7	14.05.11	ВБР	94,25	94,75	94,50	4,83%	4,91%	4,74%	4,83%	20,4	1147
Москва, 2011	12.10.11	ВБР	101,25	102,25	101,75	5,90%	6,05%	5,75%	5,90%	17270,5	1237
Москва, 2016 (LPN)	20.10.16	ВБР	90,50	91,50	91,00	6,43%	6,51%	6,35%	6,43%	622,6	2598
Россия, 2010	31.03.10	ВБР	104,13	104,63	104,38	4,47%	4,68%	4,25%	4,47%	1246,7	417
Россия, 2018	24.07.18	ВБР	145,25	145,75	145,50	5,37%	5,39%	5,34%	5,37%	53206,5	2538
Россия, 2028	24.06.28	ВБР	183,75	184,25	184,00	5,80%	5,81%	5,79%	5,80%	8709,0	3849
Россия, 2030	31.03.30	ВБР	115,25	115,44	115,34	5,38%	5,40%	5,37%	5,38%	22315,6	2501

[Оглавление>>>](#)

© ЗАО «Галлион-Капитал», 2007 год. Все права защищены.

Настоящий отчет и содержащаяся в нем информация являются исключительной собственностью ЗАО «Галлион-Капитала». Несанкционированное копирование, воспроизводство и распространение настоящего материала, частично или полностью, в отсутствие разрешения ЗАО «Галлион-Капитала» в письменной форме строго запрещено. Данный материал предназначен для распространения в Российской Федерации. Он не предназначен для распространения среди частных инвесторов. Приведенная в данном материале информация получена из источников, которые, по мнению ЗАО «Галлион-Капитала», являются надежными. ЗАО «Галлион-Капитал», его руководящие и прочие сотрудники не делают заявлений и не дают заверений ни в прямой, ни в косвенной форме, относительно своей ответственности за точность, полноту такой информации и отсутствие в данном материале каких-либо важных сведений. Любая информация и любые суждения, приведенные в данном материале, могут быть изменены без предупреждения. ЗАО «Галлион-Капитал» не дает заверений и не заявляет, что упомянутые в данном материале ценные бумаги и (или) суждения предназначены для всех его получателей. Данный материал и содержащиеся в нем сведения носят исключительно информативный характер и не могут рассматриваться ни как приглашение или побуждение сделать оферту, ни как просьба купить или продать ценные бумаги или другие финансовые инструменты, или осуществить какую-либо иную инвестиционную деятельность. ЗАО «Галлион-Капитал» и лица, участвующие в подготовке и издании данного материала, могут иметь отношения с маркет-мейкерами, а иногда и выступать в качестве таковых, а также в качестве консультантов, брокеров или представителей коммерческого или инвестиционного банка в отношении ценных бумаг, финансовых инструментов или компаний, упомянутых в данном материале, либо входить в органы управления таких компаний. ЗАО «Галлион-Капитал» может публиковать данный материал в других странах. Поскольку распространение данной публикации на территории других государств может быть ограничено законом, лица, в чьем распоряжении окажется данный материал, должны быть информированы о таких ограничениях и соблюдать их. Любые случаи несоблюдения указанных ограничений могут рассматриваться как нарушение закона о ценных бумагах и других соответствующих законов, действующих в той или иной третьей стране.