

ДОЛГОВОЙ РЫНОК: ЕЖЕНЕДЕЛЬНЫЙ ОБЗОР

25 января-1 февраля 2008г.

TOP NEWS

- По итогам недели РТС закрылся в минусе (-3,15), несмотря на впечатляющий рост в последний день недели. Негативное влияние на российский фондовый рынок оказали макроэкономическая статистика из США и снижение цен на нефть

- Цена мартовских фьючерсов на нефть марки BRENT снизилась на 2,2% - слабые макроэкономические данные по США и приближение заседания ОПЕК не позволили ценам на нефть обновить максимумы января

- На прошлой неделе организации уплатили налог на прибыль, однако уплата это не смогло существенно и надолго ухудшить состояние с рублевой ликвидностью

- Курс евро по отношению к американской валюте уверенно рос на протяжении всей недели (+1,26%) на фоне ожиданий понижения и собственно самого понижения ФРС США уровня основной процентной ставки

- Динамика долгового рынка на минувшей неделе была преимущественно нейтральной. Неделя началась с небольшого снижения в секторе ОФЗ из-за уплаты налога на прибыль и роста денежных ставок до 4,58%, но во второй половине недели курс ОФЗ практически восстановился, несмотря на проведенное Минфином доразмещение федерального займа Россия, 26200 на сумму 5,3 млрд. рублей

- Очередное снижение ключевой процентной ставки ФРС США на 50 базисных пунктов и негативная динамика ВВП США за четвертый квартал 2007 года способствовали дальнейшему расширению спреда между 2-х и 10-летними американскими казначейскими обязательствами до 152 базисных пунктов

Основные показатели

| Показатель | Значение | Изменение, % | | | | |
|------------------------------------------|----------|--------------|-------|--------|-------|-------|
| | | 1 нед | 1 мес | 3 мес | 6 мес | 1 год |
| Фондовый рынок | | | | | | |
| SP500 | 1395,42 | 3,16 | 1,15 | 5,06 | 2,64 | 0,45 |
| FTSE | 6007,2 | 2,53 | 6,96 | 10,35 | 5,02 | 4,09 |
| DAX | 6968,67 | 2,23 | 13,62 | 12,15 | 7,20 | 4,21 |
| CAC40 | 4978,06 | 2,48 | 11,33 | 14,70 | 11,84 | 11,81 |
| RTSI | 1968,97 | 3,15 | 14,51 | 7,43 | 3,96 | 6,34 |
| NIKKEI | 13497,16 | 0,97 | 11,53 | 17,89 | 25,67 | 21,54 |
| Товарный рынок | | | | | | |
| Нефть (Brent) | 89,57 | 2,22 | 4,45 | 0,92 | 31,30 | 45,29 |
| Золото | 910,5 | 2,01 | 5,97 | 15,65 | 36,00 | 31,99 |
| Межбанковский рынок | | | | | | |
| Ставки (3 месяца) | | | | | | |
| MOSPRIME | 5,92 | 1,54 | 11,11 | 18,34 | 23,33 | 11,28 |
| LIBOR USD | 3,095 | 6,39 | 33,88 | 36,38 | 42,26 | 42,26 |
| LIBOR EUR | 4,37 | 0,38 | 6,29 | 4,75 | 1,57 | 15,51 |
| Ставки (1 день) | | | | | | |
| MIBID | 2,26 | 11,88 | 15,99 | 62,77 | 21,25 | 39,51 |
| MBOR | 3,38 | 13,04 | 12,44 | 54,51 | 15,71 | 13,42 |
| MIACR | 2,52 | 10,00 | 11,27 | 63,32 | 21,25 | 18,31 |
| Рублевая ликвидность | | | | | | |
| Остатки ср-в на к/счетах банков (РФ) | 544,9 | 1,16 | 38,67 | 10,82 | 13,07 | 28,54 |
| Остатки ср-в на к/счетах банков (Москва) | 359,3 | 2,10 | 40,87 | 8,78 | 4,45 | 16,77 |
| Депозиты банков в ЦБ РФ | 286,4 | 31,61 | 95,63 | 184,69 | 40,46 | 8,94 |
| Валютный рынок | | | | | | |
| EUR/USD | 1,49 | 1,28 | 1,13 | 2,84 | 8,80 | 14,71 |
| USD/RUR | 24,4262 | 0,85 | 0,49 | 1,05 | 4,56 | 8,01 |
| Рынок облигаций | | | | | | |
| Ставки | | | | | | |
| UST2Y | 2,07 | 1,90 | 28,13 | 43,75 | 52,85 | 57,49 |
| UST10Y | 3,59 | 1,99 | 7,95 | 16,90 | 23,45 | 24,26 |
| Россия, 2030 | 5,39 | 0,37 | 2,71 | 6,42 | 13,34 | N/A |
| Россия, 46017 | 6,32 | 0,16 | 0,16 | 0,47 | 0,16 | N/A |
| Индексы еврооблигаций | | | | | | |
| EMBI+ спрэд | 276 | 0,00 | 10,40 | 33,98 | 26,03 | 62,35 |
| EMBI+ | | | | | | |
| Россия спрэд | 175 | 0,57 | 9,38 | 25,90 | 35,66 | 75,00 |
| EMBI+ | | | | | | |
| Европа спрэд | 222 | 0,45 | 8,82 | 26,14 | 28,32 | 56,34 |
| EMBI+ Азия | | | | | | |
| спрэд | 265 | 0,76 | 15,72 | 35,20 | 21,00 | 67,72 |
| Индексы рублевых облигаций | | | | | | |
| RUX-Cbonds | 218,3531 | 0,09 | 0,53 | 1,23 | 1,97 | 6,58 |
| Cbonds-Muni | 159,9634 | 0,14 | 0,58 | 0,89 | 2,09 | 6,34 |
| Доходность еврооблигаций | | | | | | |
| Газпром, 2009 | 5,24 | 4,38 | 9,66 | 10,12 | 11,49 | N/A |
| Газпром, 2034 | 6,91 | 0,58 | 2,98 | 5,18 | 0,14 | N/A |
| Доходность рублевых облигаций | | | | | | |
| Газпром, 4 | 6,74 | 0,30 | 0,90 | 3,71 | 8,53 | N/A |
| Газпром, 9 | 7,14 | 0,00 | 1,42 | 0,71 | 5,93 | N/A |
| ФСК ЕЭС, 4 | 7,31 | 0,27 | 2,38 | 1,67 | 8,78 | N/A |
| Банк Зенит, 3 | 8,82 | 2,56 | 5,57 | 15,68 | 10,80 | N/A |
| РЖД, 6 | 7,02 | 0,14 | 0,00 | 0,85 | 7,01 | N/A |
| Лукойл, 4 | 7,24 | 0,84 | 2,26 | 1,40 | 6,47 | N/A |

Фондовый и товарно-сырьевые рынки

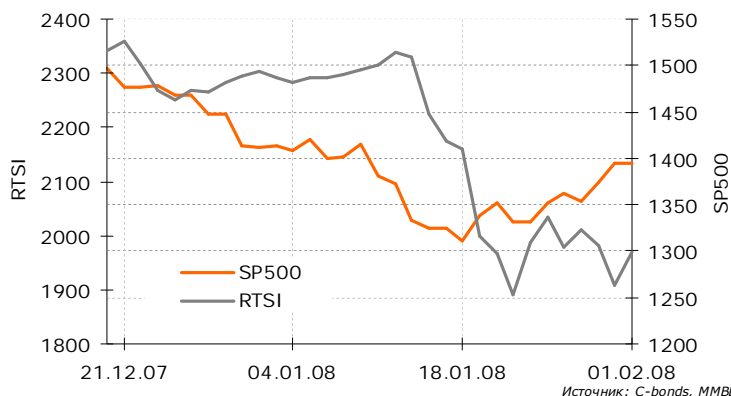
Фондовый рынок

По итогам недели РТС закрылся в минусе (-3,15), несмотря на впечатляющий рост в последний день недели (+3,25%). Негативное влияние на российский фондовый рынок оказали макроэкономическая статистика из США и снижение цен на нефть. До среды российский фондовый рынок двигался горизонтально, а после выхода данных по ВВП США обвалился. По сообщению Бюро экономического анализа, рост ВВП в IV квартале составил 0,6%, что оказалось значительно ниже ожиданий рынка (1,2%). Следует отметить, что российский рынок отреагировал на это сообщение более болезненно, чем американские индексы, которые всю прошедшую неделю поддерживало ожидание решения комитета ФРС по размеру процентной ставки. Очередное понижение процентной ставки на 50 базисных пунктов нейтрализовало даже пересмотр агентством Fitch рейтинга Financial Guaranty Insurance Co. с AAA до AA. По прогнозам аналитиков, в случае снижения рейтингов по страховщикам облигационных выпусков, американские банки могут дополнительно потерять \$70 млрд..

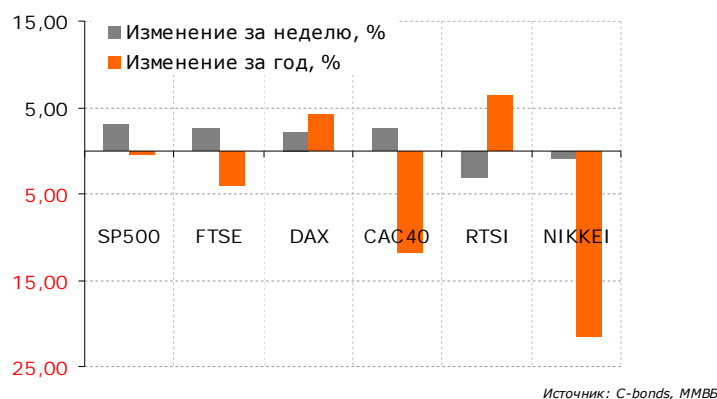
Товарно-сырьевые рынки

По итогам недели цена мартовских фьючерсов на нефть марки BRENT снизилась на 2,2%. Слабые макроэкономические данные по США и приближение заседания ОПЕК не позволили ценам на нефть обновить максимумы января. Ряд индикаторов, включая ВВП, вновь указал на замедление роста крупнейшей мировой экономики. Еще одним поводом для снижения цен на нефть стало приближение заседания ОПЕК. Участники рынка уверены, что картель сохранит квоты на добычу, однако их интересуют комментарии представителей организации, т.к. в сложившихся условиях мнение ОПЕК относительно перспектив американской и мировой экономики крайне важно.

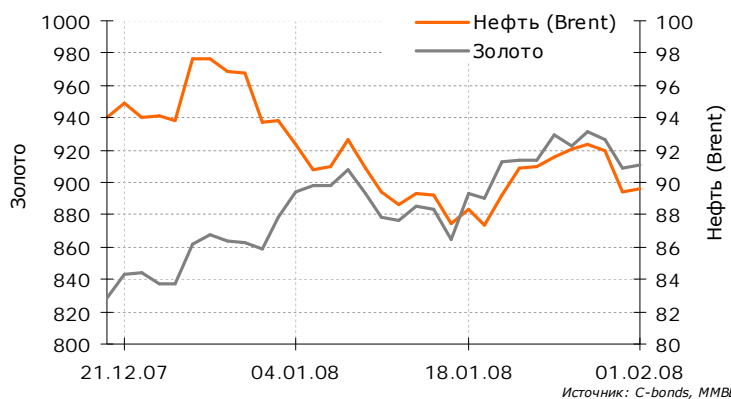
Динамика фондовых индексов SP500 и РТС



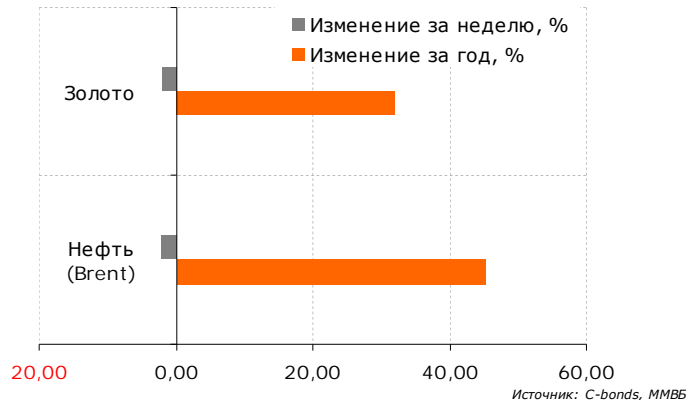
Изменение основных фондовых индексов за неделю/год



Динамика цен на нефть (Brent) и золото



Изменение цен на нефть и золото за неделю/год



Денежный рынок

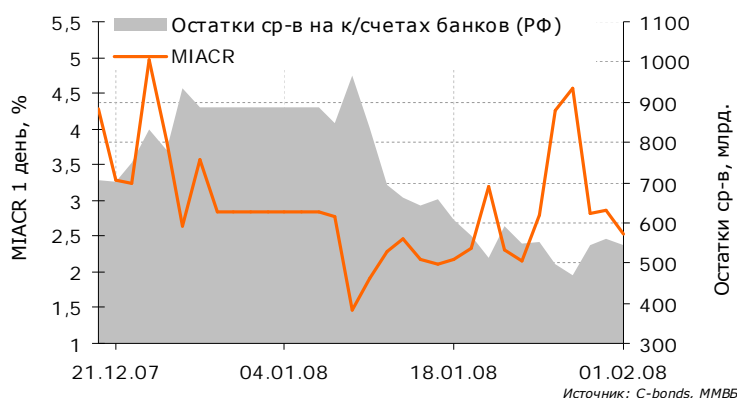
Рублевая ликвидность и ставки МБК

На минувшей неделе организации уплатили налог на прибыль, однако эта уплата не смогла существенно и надолго ухудшить состояние с рублевой ликвидностью. В день уплаты налогов сумма средств на корреспондентских и депозитных счетах Банка России снизилась на 6,4% и составила 772,8 млрд. рублей, а средневзвешенная ставка по предоставлению однодневных рублевых кредитов выросла до отметки 4,26% годовых (+52,14%). Однако через день ситуация нормализовалась – остатки на счетах полностью не восстановились, но однодневный МІАСR упал до 2,81%. По итогам недели остатки на рублевых счетах и депозитах снизились на 14,3%, однодневная ставка МІАСR снизилась на 10%.

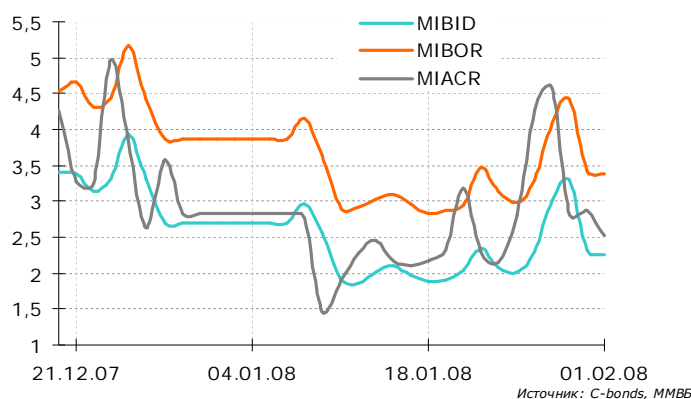
Валютный рынок

Курс евро по отношению к американской валюте уверенно рос на протяжении всей недели (+1,26%) на фоне ожиданий понижения и собственно самого понижения ФРС США уровня основной процентной ставки. По результатам заседания ФРС ставка была снижена на 50 базисных пунктов до 3,0%. Решение по ставке и комментарии к заседанию не стали сюрпризом для участников рынка. Руководство Комитета предупредило мировое сообщество о существующих рисках рецессии и возможности в дальнейшем нового снижения ставки для поддержания слабеющей американской экономики. Большинство участников рынка сходятся во мнении, что резкое снижение ставок – единственный способ предотвратить наступление рецессии в экономике США. Однако оно не оставляет места для маневра ФРС в случае дальнейшего ухудшения ситуации. Снижение ставки отражается на реальной экономике через 3-6 месяцев, поэтому существующие и без того высокие инфляционные риски могут в скором времени снизить эффект последних решений ФРС.

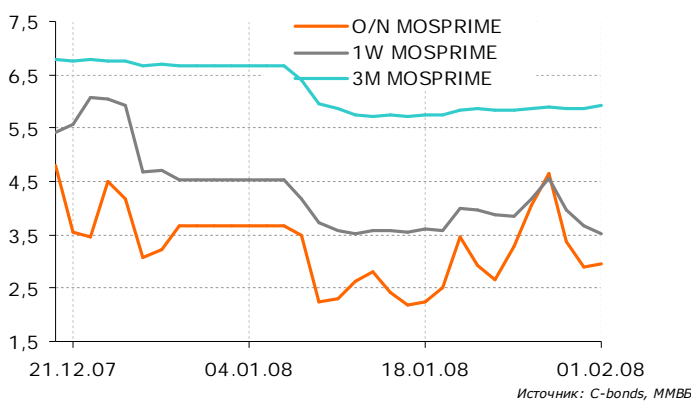
Рублевая ликвидность



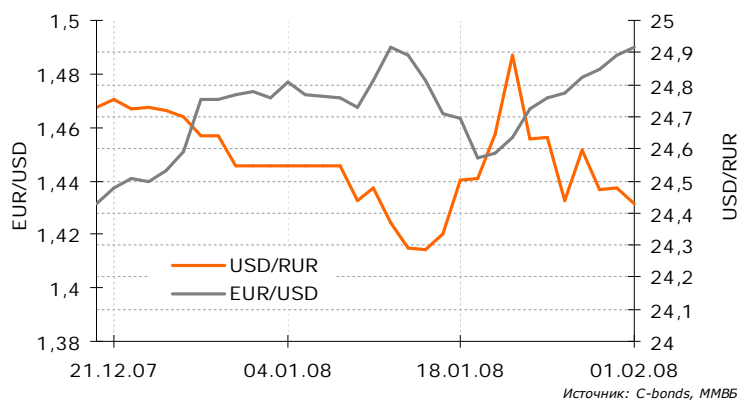
Динамика ставок по МБК (1 день), %



Динамика ставок MOSPRIME, %



Динамика EUR/USD и USD/RUR



Рынок рублевых облигаций

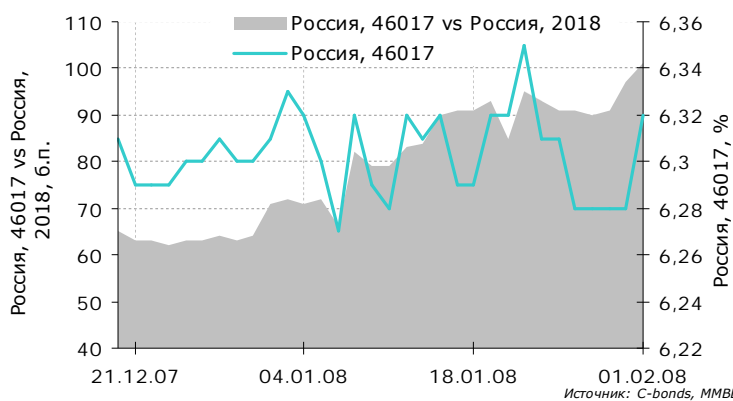
Динамика долгового рынка на минувшей неделе была преимущественно нейтральной. Неделя началась с небольшого снижения в секторе ОФЗ из-за уплаты налога на прибыль и роста денежных ставок до 4,56% (по статистике ЦБ РФ налог на прибыль вызвал снижение банковской ликвидности на 55 млрд. рублей). Во второй половине недели курс ОФЗ практически восстановился, несмотря на проведенное Минфином доразмещение федерального займа Россия, 26200 на сумму 5,3 млрд. рублей. Размещение было проведено с символической к вторичному рынку премией в 2 базисных пункта. Средневзвешенная доходность выпуска сложилась на уровне 6,22%, что на 2 базисных пункта ниже доходности обращающегося на рынке более ликвидного выпуска Россия, 46014 сравнимого с выпуском 26200 по дюрации. Это свидетельствует о нерыночном характере аукциона и объясняет отсутствие реакции долгового рынка на проведенное доразмещение. В целом, по итогам недели, изменение доходностей суверенных выпусков оказалось незначительным. Спрэды между суверенными выпусками с различными дюрациями также не претерпели серьезных изменений.

В корпоративном секторе внимание крупных институциональных инвесторов было приковано к аукциону по размещению 11-го выпуска ОАО «АИЖК», состоявшемуся 31 января. Общий объем эмиссии составил 10 млрд. рублей. Как сообщила директор департамента коммуникаций ОАО «АИЖК» Анна Ярцева, всего было подано более 50 заявок. Спрос по выпуску превысил предложение в 1,2 раза. Ставка первого купона определена в ходе аукциона на уровне 8,20% годовых. Напомним, что в декабре АИЖК разместило 10-й выпуск рублевых облигаций на 6 млрд. рублей под 8,05% годовых. А выпуск серии А9 объемом 5 млрд. был размещен ранее с

Динамика спреда Россия, 25061 vs Россия, 2010



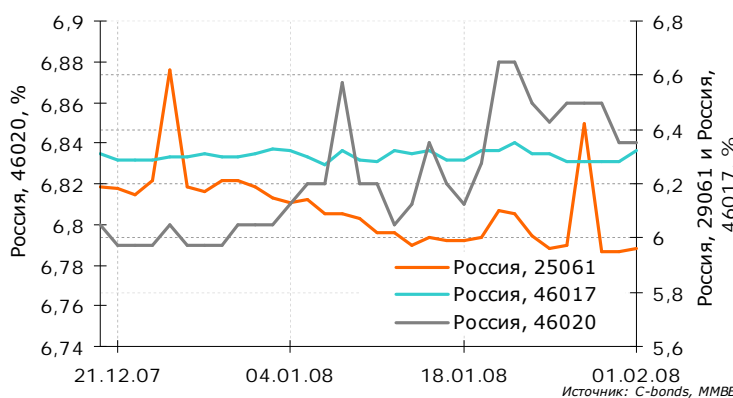
Динамика спреда Россия, 46017 vs Россия, 2018



Динамика спреда Россия, 46020 vs Россия, 2030



Динамика доходности Россия, 29061, Россия, 46017 и Россия, 46020



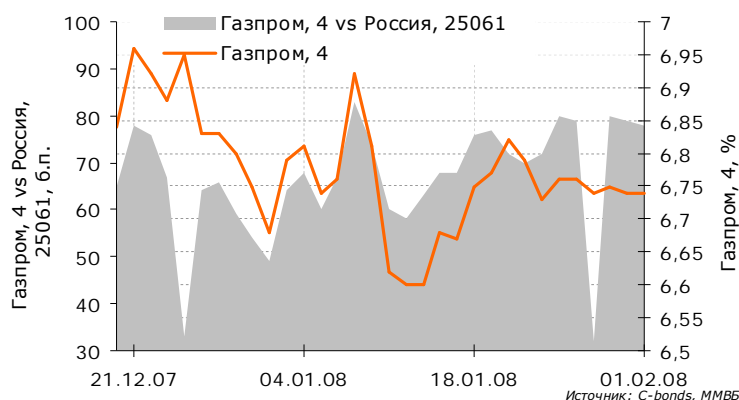
Источник: C-bonds, ММВБ

доходностью 7,49%. По мнению участников рынка уровень доходности по 11-му выпуску является справедливым. Безусловно, принимая во внимание государственную гарантию выпусков АИЖК, спрэд их доходности к ставке РЕПО ЦБ должен быть несколько уже, однако высокое предложение новых выпусков агентства уравнивает избыточный спрос, который складывается к выпускам агентства со стороны крупных инвесторов.

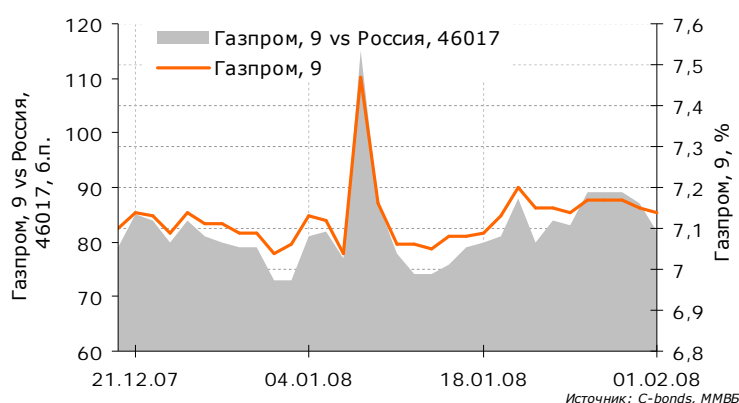
Средние и мелкие инвесторы на минувшей неделе проявляли интерес к коротким выпускам 2-го эшелона с доходностью не менее 9-10% и низкими рисками. Именно такие облигации демонстрировали позитивную динамику в течение всей недели.

Из новостей следует отметить повышение ЦБ РФ учетной ставки на 0,25%, состоявшееся в пятницу. Данное решение регулятора стало неожиданностью для всех участников рынка, т.к. неделю назад представители ЦБ РФ убеждали инвестиционное сообщество о намерении продолжать поддержку банковской системы и не изменять ставку аукционного РЕПО, по меньшей мере, ближайшие 2-3 месяца. Следует отметить, что изменение ставки рефинансирования принципиального влияния на российский денежный рынок не окажет. А вот повышение нормативов резервирования для банков и увеличение ставок по депозитам и ключевой ставки однодневного аукционного РЕПО приведут к оттоку из банковской системы примерно 40 млрд. рублей. Это, в свою очередь, приведет к росту средней стоимости рублевой ликвидности и снижению котировок ОФЗ и первого эшелона. По мнению экспертов, в выпусках со спрэдом к новой ставке РЕПО менее 150 базисных пунктов (Москва, РЖД, ФСК, Банк Зенит и других), рост доходностей составит 15-25 базисных пунктов. В остальных облигациях первого эшелона, а также в облигациях 2-го и 3-го эшелонов «запас» в спрэде смягчит коррекцию.

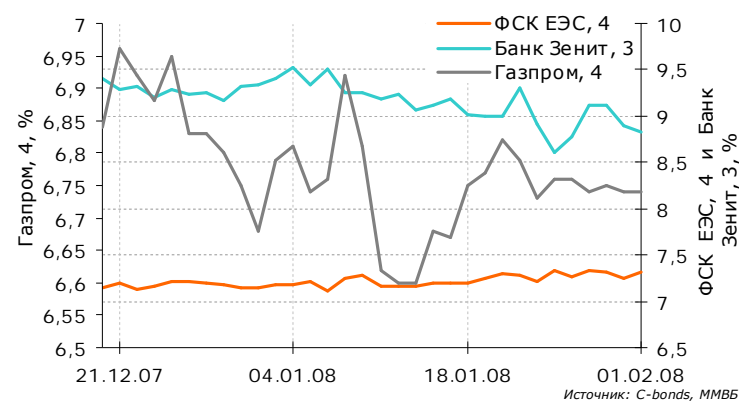
Динамика спреда Газпром, 4 vs Россия, 25061



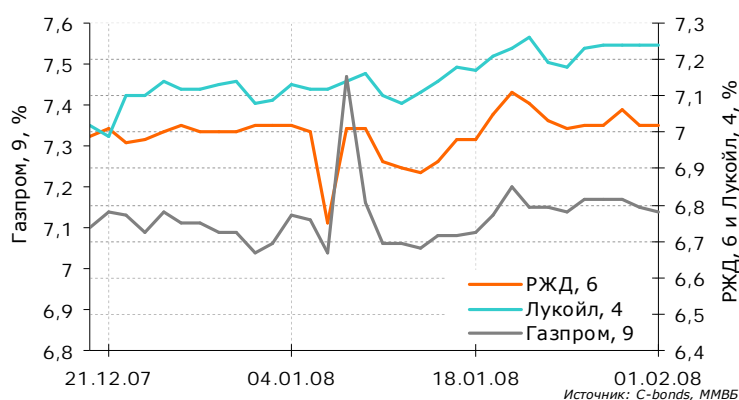
Динамика спреда Газпром, 9 vs Россия, 46017



Динамика доходности Газпром, 4 vs ФСК ЭЭС, 4 и Банк Зенит, 3



Динамика спреда Газпром, 9 vs ВТБ, 9 и Лукойл, 4



Рынок еврооблигаций

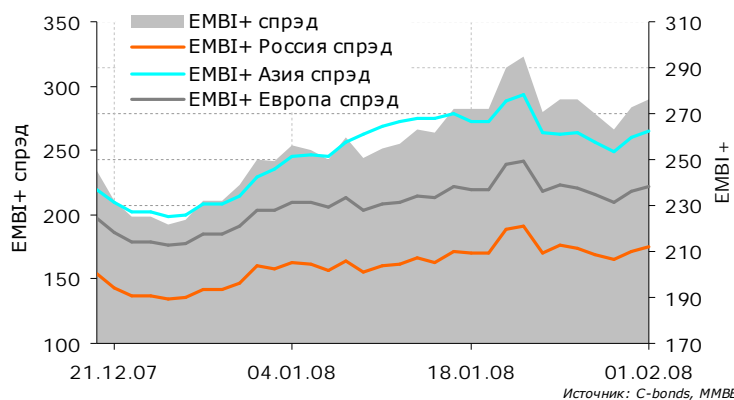
Очередное снижение ключевой процентной ставки ФРС США на 50 базисных пунктов и негативная динамика ВВП США за четвертый квартал 2007 года способствовали дальнейшему расширению спреда между 2-х и 10-летними американскими казначейскими обязательствами. Так, за прошлую неделю доходность двухлетних нот упала на 1,9%, (до 2,07%), тогда как доходность десятилетних – выросла на 1,99% (до 3,59%). В результате, спред между UST2Y и UST10Y расширился на 12 базисных пунктов и достиг отметки в 152 базисных пункта. В случае дальнейшего понижения ставки ФРС тенденция к расширению этого спреда сохранится. По мнению экспертов, кредитный спред уже в марте может превысить 200 базисных пунктов. В настоящее время фьючерсы на ставку предполагают 70%-ную вероятность ее снижения еще на 50 базисных пунктов на следующем заседании Комитета по операциям на открытых рынках, намеченном на 18 марта.

Спред EMBI+ в последнюю неделю января демонстрировал нейтральную динамику. В отдельных сегментах развивающихся рынков преобладали покупки – настроения участников рынка сильно коррелировали с динамикой мировых фондовых индексов, которые за неделю выросли (за исключением РТС).

В российском сегменте мирового долгового рынка преобладала нейтральная динамика. Спред доходности индикативного выпуска Россия, 2030 к UST10Y на протяжении всей недели находился узким коридоре 177-182 пункта и закончил неделю на отметке в 180 базисных пунктов. Доходность суверенного выпуска Россия, 2030 по итогам недели практически не изменилась (-0,39%) и по итогам торгов в пятницу составляла 5,39%.

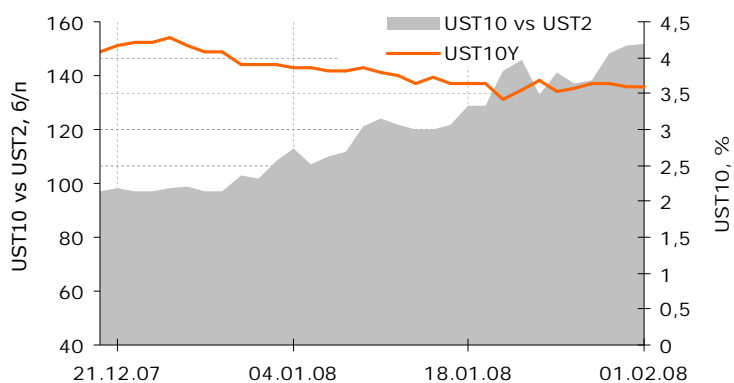
В условиях неопределенной динамики суверенного спреда и снижения доходности базовых активов индикативные доходности российских

Спреды EMBI+



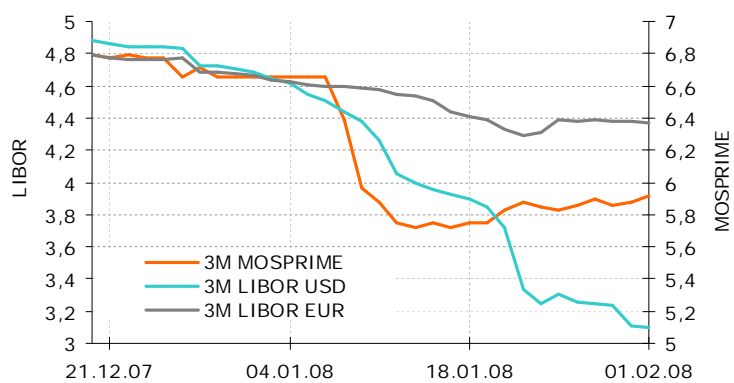
Источник: C-bonds, ММВБ

Динамика спреда UST10 vs UST2



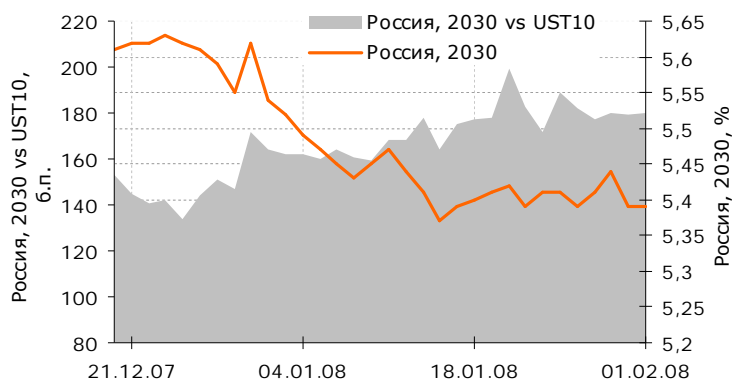
Источник: C-bonds, ММВБ

Динамика 3-месячных ставок, %



Источник: C-bonds, ММВБ

Динамика спреда Россия, 2030 vs UST10

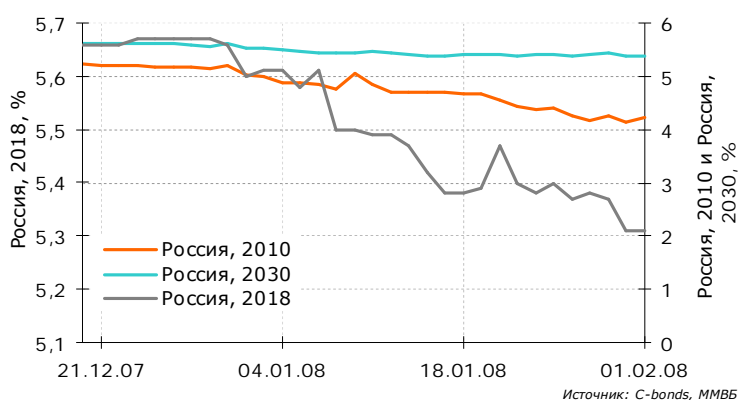


Источник: C-bonds, ММВБ

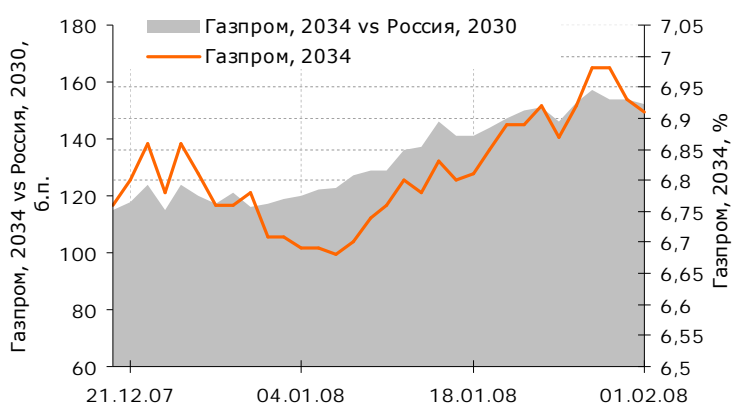
корпоративных еврооблигаций на прошлой неделе изменялись разнонаправлено. В коротких выпусках уже третью неделю наблюдается уверенный спрос, который способствует повышению котировок долговых бумаг и падению их доходности. Так, доходность выпуска Газпром, 2009 снизилась за неделю на 4,38% и по закрытию торгов в пятницу составляла 5,24% годовых, а за последние два месяца доходность выпуска снизилась на 14,4%. В длинных бумагах, наоборот, преобладают продажи – выпуск Газпром, 2034 вырос на 0,58% до 6,91%. Следует отметить, что после публикации статистики по рынку труда в США инвестиционная активность в секторе длинных бумаг долгового рынка повысилась, а в восходящем краткосрочном тренде доходности наметилась коррекция. Напомним, обнародованная Министерством труда США статистика продемонстрировала резкий рост обращений за пособием по безработице (на 69 тысяч до 375-ти тысяч), в то время, как участники рынка ожидали, что число первичных обращений не превысит 320-ти тысяч. Рынок труда является наиболее достоверным индикатором состояния экономики, а достигнутый на минувшей неделе уровень безработицы находится на рецессионном уровне.

На предстоящей неделе публикаций важной экономической статистики не предвидится. Внимание участников рынка будет приковано к публикациям годовых результатов крупных наукоёмких, технологичных и энергетических компаний традиционно выступающих движущей силой американской экономики, таких как Cisco Systems, Datalink, Silicon Storage, BMC Software, Energy Conversion, FLIR Systems, Ultimate Software, Power Integrations, Synchronoss Technology, Sepracor, TECO Energy, Wisconsin Energy и других, а также на итогах заседания ЕЦБ по ключевой процентной ставке, которое состоится 7 февраля.

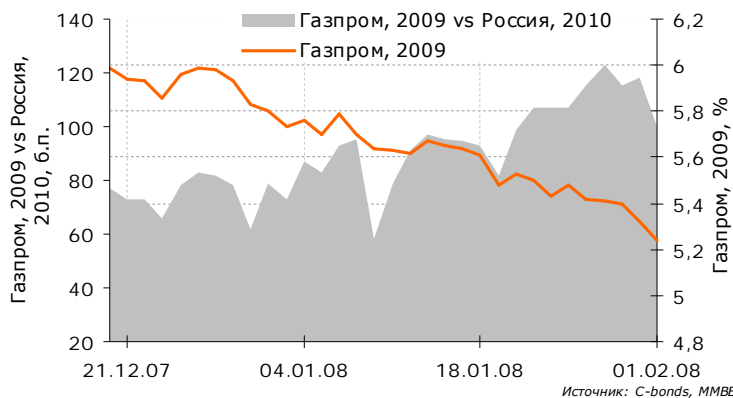
Динамика доходности Россия, 2010, Россия, 2018 и Россия, 2030



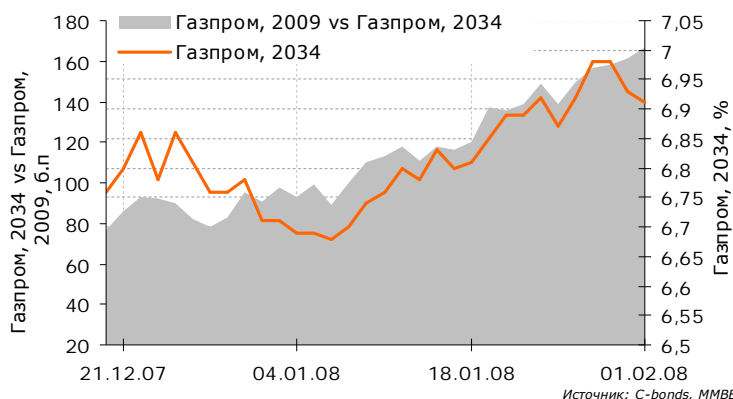
Динамика спреда Газпром, 2034 vs Россия, 2030



Динамика спреда Газпром, 2009 vs Россия, 2010



Динамика спреда Газпром, 2034 vs Газпром, 2009



ДОЛГОВОЙ РЫНОК: АНАЛИТИЧЕСКИЕ ГРАФИКИ И ТАБЛИЦЫ**25 января – 1 февраля 2008г.****ОГЛАВЛЕНИЕ**

ОБЛИГАЦИОННЫЙ КАЛЕНДАРЬ

КАЛЕНДАРЬ ЭКОНОМИЧЕСКИХ СОБЫТИЙ

ДОХОДНОСТЬ РУБЛЕВЫХ ОБЛИГАЦИЙ (20-ка наиболее ликвидных)

Доходность корпоративных рублевых облигаций

Доходность муниципальных рублевых облигаций

Доходность государственных рублевых облигаций

РЕЗУЛЬТАТЫ ТОРГОВ ПО КОРПОРАТИВНЫМ РУБЛЕВЫМ ОБЛИГАЦИЯМ

РЕЗУЛЬТАТЫ ТОРГОВ ПО МУНИЦИПАЛЬНЫМ РУБЛЕВЫМ ОБЛИГАЦИЯМ

РЕЗУЛЬТАТЫ ТОРГОВ ПО ГОСУДАРСТВЕННЫМ РУБЛЕВЫМ ОБЛИГАЦИЯМ

ДОХОДНОСТЬ ЕВРООБЛИГАЦИЙ (20-ка наиболее доходных)

Доходность корпоративных еврооблигаций

Доходность государственных и муниципальных еврооблигаций

РЕЗУЛЬТАТЫ ТОРГОВ ПО КОРПОРАТИВНЫМ ЕВРООБЛИГАЦИЯМ

РЕЗУЛЬТАТЫ ТОРГОВ ПО ГОСУДАРСТВЕННЫМ И МУНИЦИПАЛЬНЫМ

ЕВРООБЛИГАЦИЯМ

ОБЛИГАЦИОННЫЙ КАЛЕНДАРЬ

| Ближайшие размещения облигаций | | | Выплата купонов по облигациям | | | |
|--------------------------------------|-----------------------|---------------|-------------------------------|------------|--------|---------------|
| Наименование облигации | Дата размещения | Объем | Наименование облигации | Дата | Ставка | Размер купона |
| А | 1 | 2 | А | 1 | 2 | 3 |
| Россия-ОФЗ-25062-ПД | 06.02.2008 | 10000 mln RUR | ВТБ-2015 | 04.02.2008 | 6,32% | 3 183,45 USD |
| Банк Москвы-02 | 08.02.2008 | 10000 mln RUR | ХКФ Банк-2008-1 | 04.02.2008 | 9,13% | 4 600,00 USD |
| ИК Стратегия-02 | 11.02.2008 | 310 mln RUR | ДВТГ-Финанс-01 | 05.02.2008 | 10,75% | 53,60 RUR |
| Престиж-Экспресс-Сервис-01 | 11.02.2008 | 63 mln RUR | М.О.Р.Е.-Плаза-01 | 05.02.2008 | 12,25% | 61,08 RUR |
| Банк Возрождение-02 | .02.2008 | 5000 mln RUR | ЯНАО-24001 | 05.02.2008 | 10,00% | 50,41 RUR |
| НТС-01 | .02.2008 | 1000 mln RUR | Искитимцемент-02 | 06.02.2008 | 12,50% | 31,16 RUR |
| Мехпрачечная Вчд-1 Доп Юужд-01 | 07.04.2008 | 690 mln RUR | Кредит Европа Банк-01 | 06.02.2008 | 7,94% | 39,59 RUR |
| Уралсвязьинформ-08 | 04.2008 | 2000 mln RUR | Россия-ОФЗ-25061-ПД | 06.02.2008 | 5,80% | 14,46 RUR |
| Банк Северная Казна-02 | 2008 | 1500 mln RUR | ТатИнк - Финанс-01 | 06.02.2008 | 11,00% | 54,85 RUR |
| ДельтаКредит-03 | 2008 | 4000 mln RUR | Банк НФК (ЗАО)-02 | 07.02.2008 | 9,80% | 24,70 RUR |
| ДельтаКредит-04 | 2008 | 4000 mln RUR | Газпром-А6 | 07.02.2008 | 6,95% | 34,65 RUR |
| ДельтаКредит-05 | 2008 | 4000 mln RUR | Комплекс Финанс-01 | 07.02.2008 | 12,50% | 62,33 RUR |
| Курганская область-02 | 2008 | 1000 mln RUR | МЗ Арсенал-03 | 07.02.2008 | 12,25% | 61,08 RUR |
| Ближайшие погашения облигаций | | | МИА-02 | 07.02.2008 | 8,60% | 21,68 RUR |
| Наименование облигации | Дата погашения | Купон | Мираторг Финанс-01 | 07.02.2008 | 11,25% | 56,10 RUR |
| ХКФ Банк-2008-1 | 04.02.2008 | 4,60% | СОРУС КАПИТАЛ-01 | 07.02.2008 | 12,00% | 29,92 RUR |
| Марта Финанс-03 * | 06.02.2008 | 6,66% | Трансаэро-Финансы-01 | 07.02.2008 | 10,66% | 53,15 RUR |
| ТатИнк - Финанс-01 | 06.02.2008 | 5,49% | Евростиль-01 | 08.02.2008 | 14,50% | 36,15 RUR |
| Элемтэ-09 | 08.02.2008 | 2,32% | Элемтэ-09 | 08.02.2008 | 10,60% | 23,23 RUR |
| ГАЗ-финанс-01 * | 14.02.2008 | 4,28% | ПАВА-02 | 09.02.2008 | 12,50% | 30,82 RUR |
| ДОМО-финанс-01 | 14.02.2008 | 6,23% | ОРГРЭСБАНК-01 | 10.02.2008 | 6,00% | 30,08 RUR |
| Фазтон Аэро Финанс-01 * | 14.02.2008 | 5,64% | Вымпелком-2010 | 11.02.2008 | 8,00% | 40,00 USD |
| Инком-Лада-02 * | 15.02.2008 | 2,99% | РК-Газсетьсервис-02 | 11.02.2008 | 12,00% | 59,84 RUR |
| Миракс-2008 | 15.02.2008 | 4,89% | РосБР-2008 | 11.02.2008 | 6,50% | 32,50 USD |
| ЮниКредит Банк-02 * | 18.02.2008 | 3,33% | Сбербанк России-2015 | 11.02.2008 | 6,23% | 311,50 USD |
| ТМК-03 * | 19.02.2008 | 3,96% | ГАЗ-финанс-01 | 12.02.2008 | 8,49% | 42,33 RUR |
| МПО Красный Богатырь-01 * | 21.02.2008 | 5,70% | Ивановская область-34001 | 12.02.2008 | 9,00% | 22,44 RUR |
| Юниаструм Банк-01 * | 22.02.2008 | 5,59% | Мособлхлеб-Лизинг-01 | 12.02.2008 | 16,00% | 39,89 RUR |
| * - оферта | | | ТД Полесье-01 | 12.02.2008 | 12,75% | 31,79 RUR |
| | | | ТрансТехСервис-01 | 12.02.2008 | 10,39% | 25,90 RUR |

Оглавление>>

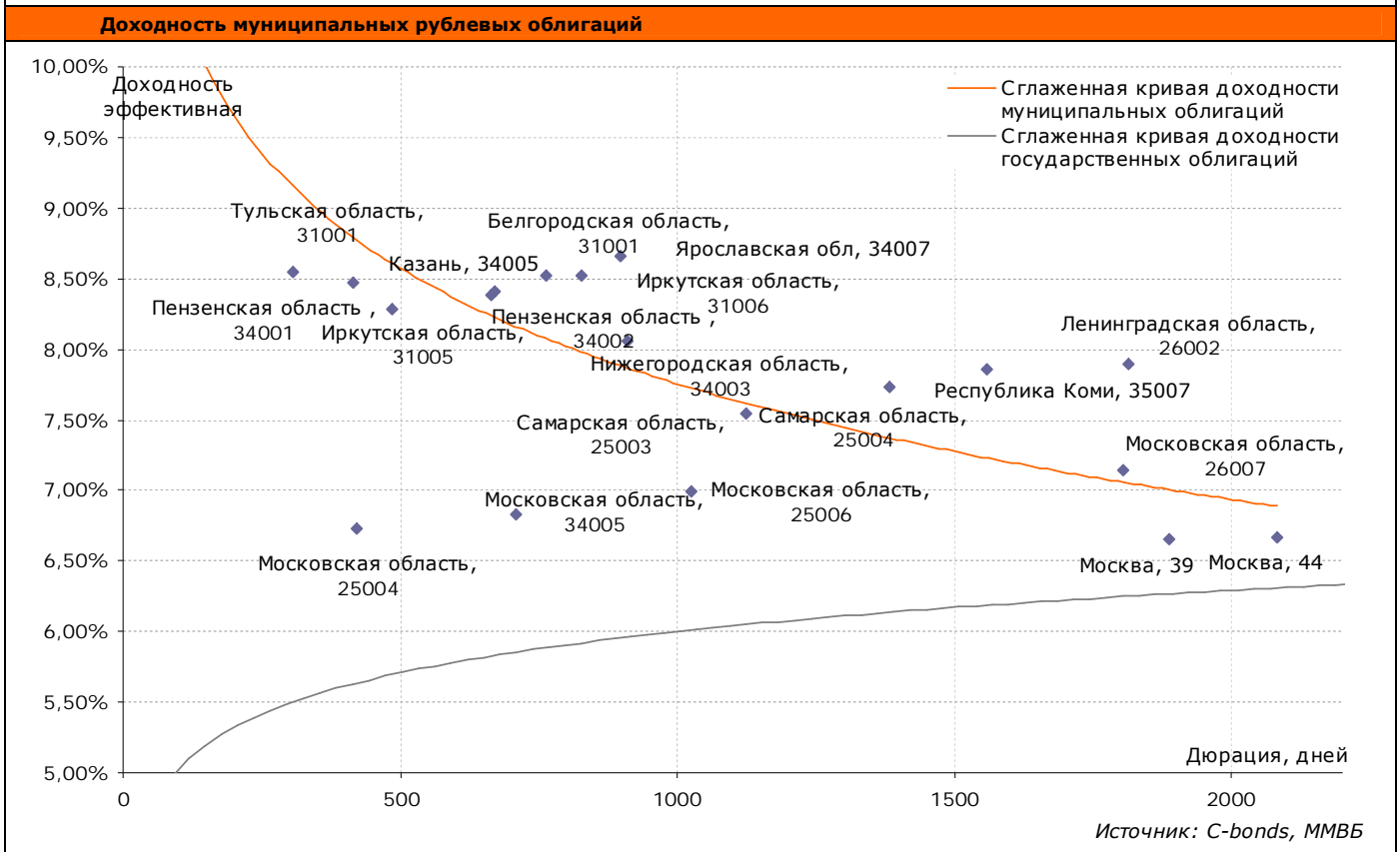
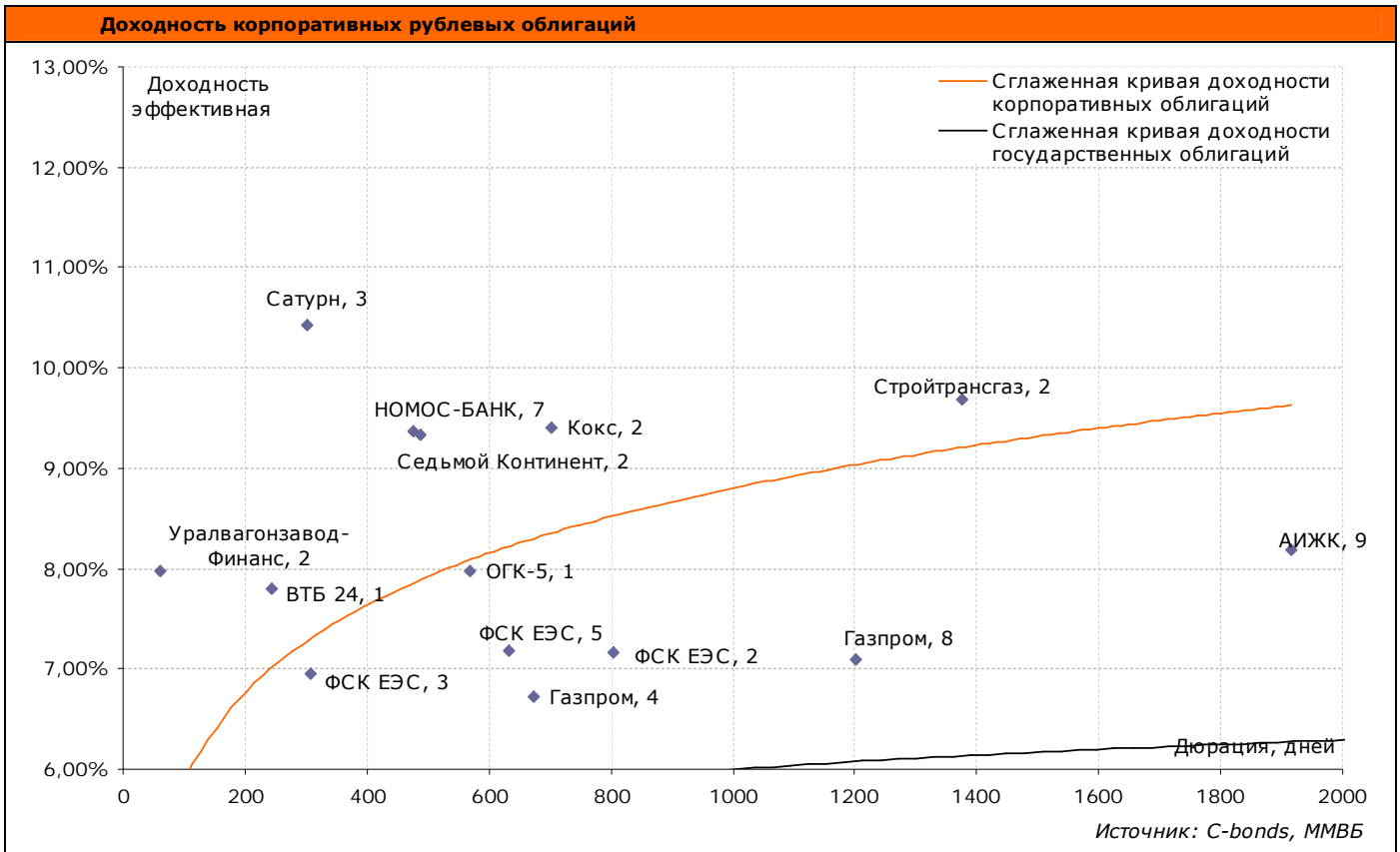
КАЛЕНДАРЬ ЭКОНОМИЧЕСКИХ СОБЫТИЙ

| Время | Наименование показателя | Страна | Период | Предыдущее значение | Прогноз |
|-------|-------------------------------------------------------------------------------------------------------------------------|-------------------|------------------------|--------------------------------|---------------------------|
| A | B | C | 1 | 2 | 3 |
| | Понедельник | 04.02.2008 | | | |
| 2:50 | Монетарная база | Япония | январь | 0.4% г/г | 0.3% г/г |
| 3:30 | Индекс цен на жилье | Австралия | IV квартал | 3.5% кв/кв, +10.6% г/г | 2.9% кв/кв, +11.8% г/г |
| 3:30 | Сальдо торгового баланса | Австралия | декабрь | -AUD2.2 млрд. | -AUD2.0 млрд. |
| 12:30 | Индекс деловой активности в строительном секторе | Великобритания | январь | 56.0 | 55.0 |
| 12:30 | Индекс настроений инвесторов | ЕС | январь | 8.2 | 5.7 |
| 13:00 | Индекс производственных цен | ЕС | декабрь | 0.8% м/м, 4.1% г/г | 0.1% м/м, 4.3% г/г |
| 18:00 | Фабричные заказы | США | декабрь | +1.5% | 2.4% |
| 19:20 | Выступление управляющего Fed и голосующего члена FOMC Р. Кроснера. | США | | | |
| | Вторник | 05.02.2008 | | | |
| 0:45 | Индекс стоимости рабочей силы | Новая Зеландия | IV квартал | +0.9% кв/кв, +3.3% г/г | +0.9% кв/кв |
| 3:30 | Одобренные заявки на строительство | Австралия | декабрь | +8.9% | -4.0% |
| 3:30 | Розничные продажи | Австралия | декабрь | +0.8% | 0.6% |
| 6:30 | Решение по процентной ставке Резервного Банка Австралии. | Австралия | | 6.75% | 7.00% |
| 11:55 | Индекс деловой активности в секторе услуг | Германия | январь | 51.2 | 50.6 |
| 12:00 | Индекс деловой активности в секторе услуг | ЕС | январь | 53.1 | 52.0 |
| 12:30 | Индекс деловой активности в секторе услуг | Великобритания | январь | 52.4 | 52.0 |
| 13:00 | Розничные продажи | ЕС | декабрь | -0.5% м/м, -1.4% г/г | 0.2% м/м, -0.8% г/г |
| 18:00 | Индекс деловой активности в секторе услуг | США | январь | 54.4 | 53 |
| 18:00 | Выступление Секретаря Казначейства США перед Финансовым Комитетом Сената с предложениями по проекту бюджета на 2009 год | США | | | |
| | Среда | 06.02.2008 | | | |
| 8:00 | Индекс совпадающих индикаторов | Япония | декабрь | 30.0% | 66.7% |
| 8:00 | Индекс опережающих индикаторов | Япония | декабрь | 18.2% | 40.0% |
| 15:00 | Индекс рефинансирования | США | за неделю до 1 февраля | +7.5% до 1054.9 | |
| 16:30 | Выступление в Вашингтоне экс-президента ФРС А. Гринспена. | США | | | |
| 16:30 | Стоимость рабочей силы | США | IV квартал | -2.0% | 3.5% |
| 16:30 | Производительность вне сельхоз. сектора | США | IV квартал | +6.3% кв/кв | 0.5% кв/кв |
| 16:30 | Разрешения на строительство | Канада | декабрь | -9.9% кв/кв | -0.5% кв/кв |
| 18:00 | Выступление президента ФРБ Ричмонда Д. Лакера в Университете Маршалла. | США | | | |
| 18:00 | Индекс деловой активности в производственном секторе | Канада | январь | 45.9 | 46.5 |
| 18:30 | Запасы нефти и нефтепродуктов | США | за неделю до 1 февраля | +3.6 млн. баррелей до 293 млн. | |
| 21:40 | Выступление в Бирмингеме президента ФРБ Филадельфии Ч. Пlossера. | США | | | |
| 23:00 | Покупка ценных бумаг по данным Казначейства США | США | январь | -\$6.79 млрд. | |
| | Четверг | 07.02.2008 | | | |
| 0:45 | Уровень безработицы | Новая Зеландия | IV квартал | 3.5% | 3.6% |
| 9:45 | Уровень безработицы | Швейцария | январь | 2.8% | 2.8% |
| 11:30 | Сальдо государственного бюджета | Швеция | январь | -SEK84.8 млрд. | |
| 12:30 | Производство в обрабатывающем секторе промышленности | Великобритания | декабрь | -0.1% м/м, 0.1% г/г | 0.1% м/м, 0.3% г/г |
| 12:30 | Промышленное производство | Великобритания | декабрь | -0.1% м/м, 0.4% г/г | 0.2% м/м, 1.0% г/г |
| 14:00 | Заказы в обрабатывающем секторе промышленности | Германия | декабрь | 3.4% м/м, 13.6% г/г | -2.0% м/м, 11.1% г/г |
| 15:00 | Решение по процентной ставке Банка Англии. | Великобритания | | 5.50% | 5.25% |
| 15:45 | Решение по процентной ставке ЕЦБ. | ЕС | | 4.00% | 4.00% |

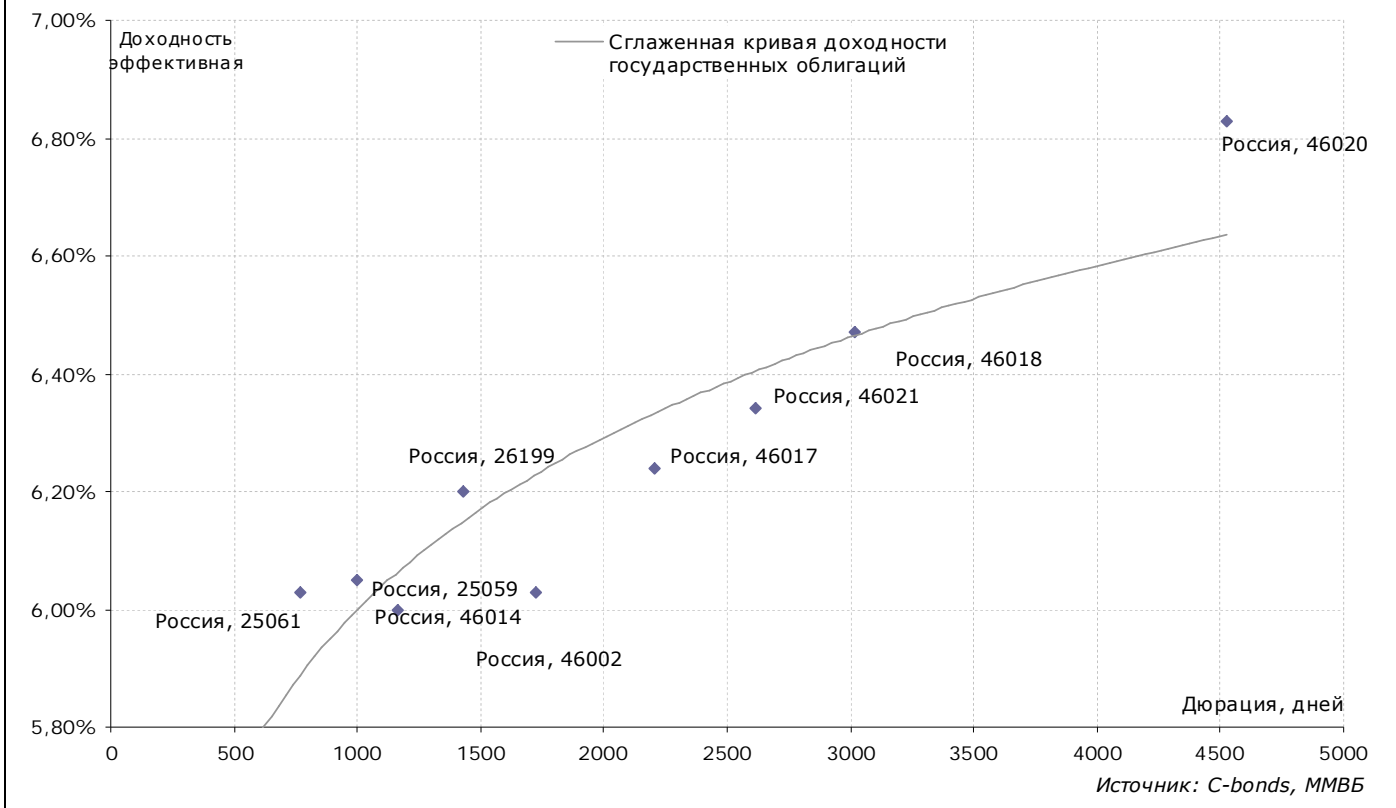
| | | | | | |
|-------|---------------------------------------------------------------------------|-------------------|------------------------|-------------------------------------|---------------------|
| 16:30 | Пресс-конференция президента ЕЦБ Ж.-К. Трише. | ЕС | | | |
| 16:30 | Количество заявок на пособие по безработице | США | за неделю до 2 февраля | +69 тыс. до 375 тыс. | 343 тыс. |
| 18:00 | Продажи на рынке жилья (NAR) | США | декабрь | 87.6 | |
| 18:30 | Запасы природного газа | США | за неделю до 1 февраля | -274 млрд. куб. футов до 2262 млрд. | |
| 23:00 | Потребительское кредитование | США | декабрь | +\$15.5 млрд. | \$7.2 млрд. |
| | Пятница | 08.02.2008 | | | |
| 2:50 | Заказы в машиностроении | Япония | декабрь | -2.8% | -0.9% |
| 2:50 | Банковское кредитование | Япония | январь | +0.2% | 0.3% |
| 2:50 | Денежный агрегат M2+CD | Япония | январь | +2.1% | 2.1% |
| 3:00 | Предварительные данные по приросту ВВП от NIESR | Великобритания | январь | 0.5% | |
| 8:00 | Индекс деловой активности по данным отчета Экономических Наблюдателей | Япония | январь | 36.6 | 35.5 |
| 9:45 | Индекс потребительских цен | Швейцария | январь | 0.2% м/м, 2.0% г/г | -0.5% м/м, 2.2% г/г |
| 10:00 | Сальдо платежного баланса | Германия | декабрь | +EUR20.0 млрд. | +EUR16.8 млрд. |
| 10:00 | Сальдо торгового баланса без учета сезонных колебаний - Trade balance NSA | Германия | декабрь | +EUR19.3 млрд. | +EUR16.8 млрд. |
| 10:00 | Сальдо торгового баланса с учетом сезонных колебаний - Trade balance SA | Германия | декабрь | +E19.8 млрд. | |
| 11:30 | Промышленное производство | Швеция | декабрь | 2.3% м/м, 4.2% г/г | |
| 14:00 | Индекс опережающих индикаторов | ЕС | декабрь | 98.1 | |
| 14:00 | Производство в обрабатывающем секторе промышленности | Германия | декабрь | -0.9% м/м, 4.5% г/г | |
| 14:00 | Промышленное производство | Германия | декабрь | -0.9% м/м, 3.5% г/г | 1.0% м/м, 4.1% г/г |
| 15:00 | Уровень безработицы | Канада | январь | без изм. 5.9% | 5.9% |
| 16:15 | Начатые строительства | Канада | январь | 187 500 | 200 00 |
| 18:00 | Оптовые запасы | США | декабрь | +0.6% | 0.3% |

Оглавление>>>

ДОХОДНОСТЬ РУБЛЕВЫХ ОБЛИГАЦИЙ (20-ка наиболее ликвидных)



Доходность государственных рублевых облигаций



[Оглавление>>](#)

РЕЗУЛЬТАТЫ ТОРГОВ ПО КОРПОРАТИВНЫМ РУБЛЕВЫМ ОБЛИГАЦИЯМ

| Наименование облигации | Дата погашения | Биржа | Bid, закр. | Ask, закр. | Цена, Avg. | Доходность к погашению, эфф. | Дата оферты | Доходность к оферте, эфф. | Доходность к оферте, цена last | НКД | Дюрация |
|-------------------------------|----------------|-------|------------|------------|------------|------------------------------|-------------|---------------------------|--------------------------------|-------|---------|
| А | 1 | 2 | 3 | 4 | 5 | 6 | 7 | 8 | 9 | 10 | 11 |
| АБСОЛЮТ БАНК, 2 | 30.06.08 | ММВБ | | 100,65 | | | | | | | |
| Авиакомпания Сибирь, 1 | 17.07.12 | ММВБ | 96,25 | 98,00 | | | | | | | |
| Автобан-инвест, 1 | 23.09.08 | ММВБ | | 99,98 | | | | | | | |
| АВТОВАЗ, 3 | 22.06.10 | ММВБ | 99,80 | 100,00 | | | | | | | |
| АВТОВАЗ, 4 | 20.05.14 | ММВБ | 98,70 | 99,40 | | | | | | | |
| Автовазбанк, 1 | 02.04.10 | ММВБ | 98,80 | 100,20 | 99,94 | | 11.04.08 | 12,82% | 12,43% | 9,17 | 63 |
| Автомир-Финанс, 2 | 23.06.10 | ММВБ | 98,10 | 98,25 | | | | | | | |
| Автоприбор, 1 | 29.04.09 | ММВБ | 98,10 | 99,64 | | | | | | | |
| Агрика Продукты Питания, 1 | 29.09.09 | ММВБ | | 99,90 | 99,73 | | 04.04.08 | 13,69% | 13,23% | 39,44 | 60 |
| АГроСоюз, 1 | 21.05.09 | ММВБ | 99,60 | 99,90 | 99,90 | 14,04% | 22.05.08 | 14,30% | 14,30% | 25,83 | 433 |
| Агрохолдинг-Финанс, 1 | 24.07.09 | ММВБ | 99,01 | 99,97 | | | | | | | |
| Адамант-Финанс, 1 | 05.06.08 | ММВБ | 99,51 | 99,99 | | | | | | | |
| Адамант-Финанс, 2 | 20.05.10 | ММВБ | 98,90 | 99,25 | | | | | | | |
| АИЖК КО, 2 | 23.08.11 | ММВБ | 96,25 | 97,20 | | | | | | | |
| АИЖК, 10 | 15.11.18 | ММВБ | 99,75 | 99,95 | | | | | | | |
| АИЖК, 2 | 01.02.10 | ММВБ | | 107,50 | | | | | | | |
| АИЖК, 3 | 15.10.10 | ММВБ | 102,75 | 103,15 | | | | | | | |
| АИЖК, 4 | 01.02.12 | ММВБ | 103,50 | 104,50 | | | | | | | |
| АИЖК, 5 | 15.10.12 | ММВБ | 99,01 | 99,49 | | | | | | | |
| АИЖК, 6 | 15.07.14 | ММВБ | 98,00 | 98,45 | | | | | | | |
| АИЖК, 7 | 15.07.16 | ММВБ | 98,75 | 98,95 | 98,75 | 8,16% | | | | 3,58 | 1940 |
| АИЖК, 8 | 15.06.18 | ММВБ | 98,70 | 98,89 | | | | | | | |
| АИЖК, 9 | 15.02.17 | ММВБ | 97,69 | 97,93 | 97,64 | 8,19% | 15.02.15 | 8,22% | 8,21% | 16,01 | 1915 |
| АиФ – МедиаПресса - финанс, 1 | 17.06.09 | ММВБ | 100,46 | 100,78 | | | | | | | |
| АК БАРС БАНК, 2 | 22.01.09 | ММВБ | 99,05 | 99,35 | | | | | | | |
| АКИБАНК, 1 | 23.04.09 | ММВБ | 99,20 | 99,70 | | | | | | | |
| Аладушкин Финанс, 2 | 23.11.11 | ММВБ | 96,52 | 97,25 | 97,24 | | 02.12.09 | 14,54% | 14,53% | 21,9 | 601 |
| Алмазный дом Грэйс, 1 | 07.06.12 | ММВБ | 95,01 | 100,00 | | | | | | | |
| АЛПИ-Инвест, 1 | 21.08.09 | ММВБ | 97,30 | 98,40 | 97,75 | | 26.08.08 | 15,91% | 15,70% | 48,48 | 193 |
| АЛТАН, 1 | 30.06.09 | ММВБ | 90,00 | 99,50 | | | | | | | |
| Алькор и Ко (Л'Этуаль), 1 | 08.12.09 | ММВБ | 95,00 | 95,75 | | | | | | | |
| Альянс Русский Текстиль, 2 | 05.03.09 | ММВБ | 97,05 | 97,60 | | | | | | | |
| Альянс Русский Текстиль, 3 | 20.10.09 | ММВБ | 97,10 | 98,30 | 98,30 | 16,23% | | | | 40,12 | 556 |
| Амурметалл, 1 | 26.02.09 | ММВБ | 100,00 | 100,25 | 100,01 | 10,02% | | | | 41,62 | 366 |
| Амурметалл, 2 | 26.02.10 | ММВБ | 99,05 | 99,70 | 99,05 | 9,89% | | | | 38,6 | 679 |
| АПК Аркада, 1 | 28.06.08 | ММВБ | 98,81 | 99,75 | | | | | | | |
| АПК Аркада, 2 | 20.02.09 | ММВБ | 97,01 | 98,07 | 97,83 | 17,18% | | | | 59,44 | 251 |
| АПК Аркада, 3 | 31.03.11 | ММВБ | 98,00 | 98,80 | 98,80 | | 10.10.08 | 16,12% | 16,12% | 44,87 | 232 |
| АПК ОГО, 2 | 25.02.09 | ММВБ | 97,05 | 98,07 | 98,00 | 16,17% | | | | 56,06 | 282 |
| АПК ОГО, 3 | 09.07.10 | ММВБ | 99,50 | 99,60 | 99,50 | | 04.07.08 | 15,23% | 15,23% | 10,36 | 154 |
| Аптечная сеть 36.6, 1 | 30.06.09 | ММВБ | 98,21 | 99,00 | 98,51 | 11,35% | 03.07.08 | 18,00% | 18,03% | 8,4 | 490 |
| Арбат энд Ко, 1 | 20.06.08 | ММВБ | 90,92 | 94,00 | 93,00 | 33,46% | | | | 12,08 | 140 |
| АрнестФинанс, 1 | 29.04.09 | ММВБ | 99,00 | 99,80 | | | | | | | |
| Арсенал, 1 | 17.03.11 | СПБВБ | 99,00 | 99,89 | 99,00 | | 25.03.08 | 21,29% | 21,29% | 46,44 | 48 |
| Арсенал, 2 | 21.04.11 | СПБВБ | 99,00 | 99,60 | 100,00 | | 24.04.08 | 12,82% | 12,82% | 34,31 | 83 |
| Арсенал, 3 | 04.08.11 | СПБВБ | 99,00 | 99,90 | | | | | 12,61% | | |
| Арсенал-Финанс, 1 | 27.03.08 | СПБВБ | 99,98 | 100,00 | 100,26 | 10,76% | | | | 43,49 | 55 |
| Арсенал-Финанс, 2 | 25.09.08 | СПБВБ | 99,98 | 100,00 | | | | | | | |
| АРУГ, 1 | 17.12.08 | ММВБ | | | 100,00 | 13,37% | | | | 15,67 | 309 |
| АСПЭК, 1 | 31.03.10 | ММВБ | 93,56 | 96,00 | 95,97 | | 01.10.08 | 19,88% | 19,88% | 9,86 | 235 |
| Атлант-М, 01 | 13.11.08 | ММВБ | | 99,30 | | | | | | | |
| Атомстройэкспорт-Финанс, 1 | 24.05.11 | ММВБ | | 99,99 | | | | | | | |
| АЦБК-Инвест, 2 | 20.05.08 | ММВБ | 91,54 | | | | | | | | |
| АЦБК-Инвест, 3 | 14.04.11 | ММВБ | 100,11 | | 100,10 | | 21.04.08 | 11,98% | 11,98% | 4,93 | 76 |
| Балтимор-Нева, 3 | 15.05.08 | ММВБ | 99,75 | 100,00 | 99,67 | 13,47% | | | | 25,65 | 104 |
| БАНАНА-МАМА, 1 | 23.10.09 | ММВБ | 98,55 | 99,98 | | | | | | | |
| БАНАНА-МАМА, 2 | 12.08.10 | ММВБ | 95,50 | 95,95 | 95,52 | | 20.02.09 | 17,04% | 17,04% | 53,24 | 347 |

| | | | | | | | | | | | |
|---------------------------------------------------|----------|-------|--------|--------|--------|--------|----------|--------|--------|-------|-----|
| Банк Возрождение, 1 | 03.03.10 | ММВБ | 99,50 | 101,40 | 99,50 | 9,42% | | | | 36,54 | 686 |
| Банк Жилищного Финансирования, 1 | 19.12.08 | ММВБ | | 96,99 | | | | | | | |
| Банк Зенит, 2 | 16.02.09 | ММВБ | 99,60 | 99,74 | 99,60 | 8,98% | | | | 38,61 | 359 |
| Банк Зенит, 3 | 09.11.11 | ММВБ | 100,36 | 100,45 | | | | | | | |
| Банк Зенит, 4 | 06.04.10 | ММВБ | 100,03 | 100,07 | 100,00 | | 07.04.08 | 8,18% | 8,18% | 26,73 | 63 |
| Банк Национальная Факторинговая Компания (ЗАО), 1 | 12.05.09 | ММВБ | 99,30 | 99,65 | | | | | | | |
| Банк Петрокоммерц, 2 | 31.08.09 | ММВБ | | 99,65 | | | | | | | |
| Банк Проектного Финансирования, 1 | 12.02.09 | ММВБ | | 98,60 | | | | | | | |
| Банк Ренессанс Капитал, 1 | 02.03.10 | ММВБ | 99,30 | 99,50 | | | | | | | |
| Банк Россия, 1 | 21.07.10 | ММВБ | | 99,50 | | | | | | | |
| Банк Русский стандарт, 4 | 03.03.08 | ММВБ | 99,70 | 99,94 | 99,87 | 9,89% | | | | 34,35 | 31 |
| Банк Русский стандарт, 5 | 09.09.10 | ММВБ | 98,70 | 99,00 | | | | | | | |
| Банк Русский стандарт, 6 | 09.02.11 | ММВБ | 96,80 | 97,75 | | | | | | | |
| Банк Русский стандарт, 7 | 20.09.11 | ММВБ | 99,80 | 100,00 | | | | | | | |
| Банк Русский стандарт, 8 | 13.04.12 | ММВБ | 98,15 | 98,75 | | | | | | | |
| Банк Санкт-Петербург, 1 | 22.06.09 | ММВБ | | 100,00 | 100,00 | | 24.06.08 | 9,29% | 9,29% | 11,09 | 137 |
| Банк Солидарность, 1 | 01.12.09 | ММВБ | | 99,51 | | | | | | | |
| Банк Солидарность, 2 | 20.04.10 | ММВБ | 96,68 | 97,99 | 96,68 | | 29.04.08 | 29,32% | 29,32% | 2,93 | 81 |
| Банк Союз, 1 | 24.04.08 | ММВБ | 100,10 | 100,20 | 100,12 | 8,99% | | | | 2,03 | 83 |
| Банк Союз, 2 | 05.10.09 | ММВБ | 100,25 | 100,35 | | | | | | | |
| Банк Спурт, 2 | 31.05.12 | ММВБ | 99,00 | 100,00 | | | | | | | |
| Бахетле - 1, 1 | 19.05.10 | ММВБ | 99,80 | 99,98 | | | | | | | |
| Башкирэнерго, 3 | 09.03.11 | ММВБ | 99,50 | 99,70 | 99,60 | | 23.03.09 | 8,96% | 8,96% | 8,64 | 394 |
| БЕЛАЗКОМПЛЕКТ ПЛЮС, 1 | 22.10.09 | ММВБ | 94,00 | 95,00 | | | | | | | |
| Белон-Финанс, 1 | 03.06.09 | ММВБ | | 100,50 | | | | | | | |
| Белон-Финанс, 2 | 23.02.12 | ММВБ | 99,25 | 100,00 | 99,10 | | 31.08.09 | 10,12% | 10,12% | 39,28 | 526 |
| Белый фрегат, 1 | 17.12.09 | ММВБ | 99,50 | 100,00 | | | | | | | |
| Бородино-Финанс, 1 | 16.12.09 | ММВБ | | | 100,01 | | 20.06.08 | 10,68% | 10,65% | 12,66 | 138 |
| Бразерс и Компания, 1 | 25.12.09 | ММВБ | 99,50 | | | | | | | | |
| ВАГОНМАШ, 1 | 19.06.08 | ММВБ | 99,00 | 100,00 | | | | | | | |
| ВАГОНМАШ, 2 | 15.12.10 | ММВБ | 98,85 | 99,49 | 99,20 | | 20.06.08 | 13,58% | 14,03% | 13,26 | 138 |
| ВБД ПП, 2 | 15.12.10 | ММВБ | 101,81 | 102,50 | | | | | | | |
| ВБРР, 1 | 11.10.09 | ММВБ | 104,36 | 104,56 | | | | | | | |
| Вежа-Инвест, 1 | 02.03.10 | ММВБ | 99,70 | 99,85 | 99,96 | | 13.03.08 | 13,30% | 13,05% | 52,4 | 32 |
| Виват-финанс, 1 | 20.04.10 | ММВБ | 93,50 | 95,95 | 95,95 | | 22.10.08 | 18,97% | 18,97% | 33,21 | 252 |
| Виктория-Финанс, 1 | 29.01.09 | ММВБ | 98,85 | 99,05 | | | | | | | |
| Виктория-Финанс, 2 | 16.02.10 | ММВБ | 98,70 | 98,90 | | | | | | | |
| ВКМ-Финанс, 1 | 04.06.08 | ММВБ | 99,01 | 100,00 | | | | | | | |
| Владимирский Пассаж, 1 | 23.12.08 | СПБВБ | 99,97 | 99,98 | 99,98 | 12,56% | | | | 12,7 | 316 |
| ВМК-Финанс, 1 | 26.02.09 | СПБВБ | 99,98 | 100,30 | 99,98 | 12,78% | | | | 21,39 | 365 |
| ВМУ-Финанс, 1 | 22.12.09 | ММВБ | 99,80 | | | | | | | | |
| Волгабурмаш, 1 | 08.10.08 | ММВБ | 99,55 | | 99,77 | 14,79% | | | | 43,73 | 238 |
| ВолгаТелеком, 2 | 30.11.10 | ММВБ | 100,20 | 100,50 | | | | | | | |
| ВолгаТелеком, 3 | 30.11.10 | ММВБ | 101,00 | 102,20 | 101,20 | 7,92% | | | | 13,74 | 621 |
| Волжская текстильная компания, 1 | 18.12.09 | ММВБ | 97,06 | 98,50 | | | | | | | |
| Восток-Сервис-Финанс, 1 | 10.09.09 | ММВБ | | | 99,66 | | 17.03.08 | 14,33% | 14,23% | 42,45 | 41 |
| Восточный Экспресс Банк, 1 | 17.03.10 | ММВБ | 100,00 | 100,10 | | | | | | | |
| ВТБ 24, 1 | 05.10.11 | ММВБ | 100,20 | 100,35 | 100,25 | | 10.10.08 | 7,94% | 8,02% | 25,61 | 243 |
| ВТБ, 4 | 19.03.09 | ММВБ | 99,95 | 100,00 | 99,99 | | 21.03.08 | 6,40% | 6,40% | 23,13 | 48 |
| ВТБ, 5 | 17.10.13 | ММВБ | 99,75 | 99,90 | | | | | | | |
| ВТБ-Лизинг Финанс, 1 | 06.11.14 | ММВБ | 100,15 | 100,25 | 100,25 | | 17.11.08 | | | | |

| | | | | | | | | | | | |
|-------------------------------------|----------|-------|--------|--------|--------|--------|----------|--------|--------|-------|------|
| Газпром, 4 | 10.02.10 | ММВБ | 102,96 | 103,04 | 103,01 | 6,72% | | | | 38,29 | 673 |
| Газпром, 7 | 29.10.09 | ММВБ | 100,30 | 100,40 | 100,20 | 6,77% | | | | 17,12 | 601 |
| Газпром, 8 | 27.10.11 | ММВБ | 100,00 | 100,10 | 100,07 | 7,09% | | | | 17,64 | 1203 |
| Газпром, 9 | 12.02.14 | ММВБ | 101,01 | 101,10 | | | | | | | |
| Газпромбанк, 1 | 27.01.11 | ММВБ | 97,95 | 98,30 | 98,30 | 7,90% | | | | 0,19 | 1001 |
| Газпромбанк, 5 | 22.11.12 | ММВБ | | 100,25 | | | | | | | |
| ГАЗ-финанс, 1 | 08.02.11 | ММВБ | 100,30 | 100,40 | 100,24 | | 14.02.08 | 1,83% | 1,56% | 39,77 | 13 |
| ГАЗЭКС-Финанс, 1 | 16.12.10 | ММВБ | 98,00 | 99,95 | | | | | | | |
| ГИДРОМАШСЕРВИС, 1 | 24.11.09 | ММВБ | 99,01 | 99,84 | | | | | | | |
| Главмосстрой-Финанс, 2 | 17.03.11 | ММВБ | 100,10 | 100,50 | 100,30 | | 24.03.08 | 13,40% | 13,40% | 36,71 | 52 |
| Глобус-Лизинг-Финанс, 3 | 16.10.08 | СПБВБ | 99,80 | 99,98 | 100,00 | 13,34% | | | | 37,75 | 247 |
| Глобус-Лизинг-Финанс, 4 | 18.06.09 | СПБВБ | 99,50 | 100,00 | 100,00 | 13,08% | | | | 14,96 | 471 |
| Глобус-Лизинг-Финанс, 5 | 30.11.10 | СПБВБ | 99,00 | 99,50 | 99,27 | | 06.06.08 | 15,08% | 12,72% | 20,04 | 123 |
| Глобус-Лизинг-Финанс, 6 | 16.06.11 | СПБВБ | 99,00 | 99,56 | 99,92 | | 23.06.09 | 12,61% | 12,92% | 14,37 | 472 |
| ГЛОБЭКСБАНК, 1 | 15.03.10 | ММВБ | 99,90 | 99,98 | 99,95 | 9,86% | 13.03.08 | 11,54% | 11,25% | 42,79 | 687 |
| Городской супермаркет, 1 | 21.07.09 | ММВБ | 99,60 | 100,00 | | | | | | | |
| ГОТЭК, 2 | 18.06.09 | ММВБ | 99,00 | 99,50 | 99,10 | | 23.06.08 | 13,34% | 13,34% | 12,37 | 139 |
| ГПБ-Ипотека, 1 | 29.12.36 | ММВБ | 97,50 | 98,20 | | | | | | | |
| Гражданские самолеты Сухого, 1 | 26.03.17 | ММВБ | 96,00 | 98,60 | | | | | | | |
| Группа АГРОКОМ, 1 | 21.06.11 | ММВБ | 94,01 | 96,00 | | | | | | | |
| Группа Джей Эф Си, 1 | 20.10.11 | ММВБ | 98,70 | 98,99 | 98,77 | | 06.11.08 | 11,32% | 10,97% | 25,09 | 257 |
| Группа Компаний ПИК, 5 | 20.05.08 | ММВБ | 99,97 | 100,05 | 100,00 | 9,49% | | | | 9,2 | 62 |
| Группа ЛСР(ОАО), 1 | 20.03.08 | ММВБ | 100,00 | 100,30 | 100,20 | 8,46% | | | | 36,71 | 48 |
| Группа Магнезит, 1 | 18.12.08 | ММВБ | 98,30 | 98,90 | 98,30 | 10,57% | | | | 9,72 | 314 |
| Группа Магнезит, 2 | 28.03.11 | ММВБ | 97,50 | 98,60 | | | | | | | |
| Группа НИТОЛ, 2 | 15.12.09 | ММВБ | 99,00 | 99,15 | 99,10 | 12,66% | 17.06.08 | 13,26% | 13,56% | 14,49 | 624 |
| Группа ОСТ, 2 | 08.05.08 | ММВБ | 99,60 | 100,00 | | | | | | | |
| Группа Черкизово, 1 | 31.05.11 | ММВБ | | 100,00 | 99,90 | | 05.06.09 | 9,11% | 9,11% | 14,31 | 464 |
| ГТ-ТЭЦ Энерго, 3 | 18.04.08 | ММВБ | 99,92 | 100,18 | 99,92 | 10,97% | | | | 30,06 | 77 |
| ГТ-ТЭЦ Энерго, 4 | 02.09.09 | ММВБ | 98,00 | 99,50 | 100,00 | 10,98% | | | | 43,72 | 525 |
| Дальсвязь, 2 | 30.05.12 | ММВБ | 100,25 | 102,45 | | | | | | | |
| Дальсвязь, 3 | 03.06.09 | ММВБ | 100,01 | 101,23 | | | | | | | |
| Держава-Финанс, 1 | 27.07.10 | ММВБ | 99,00 | 100,00 | | | | | | | |
| Детский мир - Центр, 1 | 26.05.15 | ММВБ | 94,30 | 94,70 | 94,60 | 9,77% | | | | 13,27 | 1995 |
| ДЗ-Финанс, 1 | 23.05.08 | ММВБ | 95,05 | 98,50 | | | | | | | |
| Дикая Орхидея, 1 | 09.04.09 | ММВБ | 100,26 | 100,48 | 100,21 | | 14.07.08 | 13,07% | 13,07% | 7,84 | 157 |
| Дикси - Финанс, 1 | 17.03.11 | ММВБ | 86,40 | 92,00 | | | | | | | |
| Диксис Трейдинг, 1 | 20.07.09 | ММВБ | 99,65 | 99,75 | | | | | | | |
| ДОМО-Финанс, 1 | 14.02.08 | ММВБ | 99,65 | 99,89 | 99,66 | 23,15% | | | | 57,88 | 13 |
| ДОМОЦЕНТР, 1 | 08.07.10 | ММВБ | 95,50 | 98,20 | | | | | | | |
| Дорогобуж (АКРОН), 1 | 11.06.08 | ММВБ | 100,00 | 100,65 | | | | | | | |
| Дымовское колбасное производство, 1 | 30.10.09 | ММВБ | 99,75 | 100,10 | | | | | | | |
| ЕБРР, 1 | 12.05.10 | ММВБ | 100,00 | 100,15 | 100,07 | | | | | | |
| ЕБРР, 2 | 21.04.11 | ММВБ | 99,91 | 100,00 | 100,00 | | | | | | |
| ЕБРР, 3 | 07.09.11 | ММВБ | 100,00 | 100,25 | 100,05 | | | | | 9,39 | |
| Еврокоммерц, 1 | 18.12.09 | ММВБ | 96,50 | 98,00 | | | | | | | |
| Еврокоммерц, 2 | 10.06.10 | ММВБ | 98,00 | | | | | | | | |
| ЕДИНАЯ ЕВРОПА, 1 | 14.10.10 | ММВБ | 97,90 | 99,50 | | | | | | | |
| ЕЭСК, 2 | 05.04.12 | ММВБ | 97,50 | 100,50 | | | | | | | |
| Жилсоципотека-Финанс, 2 | 15.04.10 | ММВБ | 99,62 | 100,00 | | | | | | | |
| ЖК-финанс, 1 | 24.12.09 | ММВБ | 100,00 | 100,45 | 100,01 | | 18.12.08 | 16,95% | 16,96% | 18,85 | 301 |
| Заводы Гросс, 1 | 22.04.10 | ММВБ | 99,70 | 100,15 | | | | | | | |
| Зерновая компания Настюша, 1 | 18.12.09 | ММВБ | 99,90 | 100,20 | 99,90 | | 25.06.08 | 13,09% | 13,09% | 14,38 | 140 |

| | | | | | | | | | | | |
|---------------------------------------------|----------|------|--------|--------|--------|--------|----------|--------|--------|-------|------|
| Золото Селигдара, 1 | 28.06.11 | ММВБ | 99,50 | 100,10 | 99,63 | | 07.07.09 | 15,07% | 15,05% | 11,89 | 471 |
| Золото Селигдара, 2 | 21.12.11 | ММВБ | | 99,92 | 99,90 | | 02.07.08 | 13,61% | 13,61% | 13,18 | 145 |
| ИжАвто, 2 | 09.06.11 | ММВБ | 95,80 | 96,10 | 96,10 | | 16.12.08 | 15,28% | 15,28% | 13,41 | 305 |
| Ижмаш, 2 | 17.06.08 | ММВБ | 100,40 | 100,92 | 100,40 | 12,70% | | | | 16,7 | 137 |
| ИКС 5 ФИНАНС, 1 | 01.07.14 | ММВБ | 97,30 | 97,55 | | | | | | | |
| ИМПЛОЗИЯ-ФИНАНС, 1 | 30.07.08 | ММВБ | 97,01 | 99,00 | | | | | | | |
| Инвесткомпания РУБИН, 1 | 13.10.09 | ММВБ | | 100,30 | 100,00 | | 29.04.08 | 13,93% | 13,93% | 40,68 | 74 |
| Инком-Лада, 2 | 12.02.10 | ММВБ | 100,11 | 100,24 | | | | | | | |
| Инком-Лада, 3 | 10.06.11 | ММВБ | 98,30 | 99,00 | 98,30 | | 12.06.09 | 12,95% | 12,95% | 14,76 | 461 |
| ИНКОМ-Финанс, 1 | 28.03.09 | ММВБ | 99,25 | 99,49 | 99,29 | 14,83% | 17.04.08 | 17,62% | 16,42% | 27,35 | 276 |
| ИНПРОМ, 2 | 15.07.10 | ММВБ | 98,50 | 99,25 | 99,20 | | 15.01.09 | 9,92% | 9,92% | 3,62 | 341 |
| ИНПРОМ, 3 | 18.05.11 | ММВБ | 98,80 | 99,20 | 99,00 | | 21.11.08 | 10,51% | 10,23% | 17,66 | 284 |
| Интегра Финанс, 1 | 20.03.09 | ММВБ | 99,57 | 100,00 | 99,74 | 11,01% | | | | 38,26 | 386 |
| Интегра Финанс, 2 | 29.11.11 | ММВБ | 98,00 | 100,90 | | | | | | | |
| ИнтехБанк, 1 | 30.07.09 | ММВБ | 95,00 | 99,49 | | | | | | | |
| Интурист, ВАО, 1 | 21.04.10 | ММВБ | | 100,00 | 99,45 | 9,48% | | | | 24,66 | 735 |
| ИРКУТ, 3 | 16.09.10 | ММВБ | 100,71 | 102,00 | | | | | | | |
| Искрасофт, 2 | 02.03.10 | ММВБ | | 101,00 | | | | | | | |
| ИТЕРА ФИНАНС, 1 | 20.11.12 | ММВБ | 100,00 | 100,10 | 100,06 | | 01.06.09 | 10,59% | 10,58% | 18,81 | 454 |
| КАА Домодедово (ранее Ист Лайн Хэндлинг), 2 | 22.05.08 | ММВБ | 100,30 | 100,59 | | | | | | | |
| КАМАЗ-ФИНАНС, 2 | 17.09.10 | ММВБ | 99,95 | 100,20 | | | | | | | |
| Камская долина-Финанс, 3 | 04.06.09 | ММВБ | 100,30 | 100,68 | 100,44 | | 09.06.08 | 11,99% | 11,23% | 17,88 | 126 |
| КАРАТ, 2 | 22.12.09 | ММВБ | 100,20 | 100,35 | | | | | | | |
| Карусель Финанс, 1 | 12.09.13 | ММВБ | 100,10 | 100,20 | 100,00 | | 18.09.08 | 9,95% | 9,95% | 35,8 | 222 |
| КБ Кедр, 2 | 15.09.09 | ММВБ | 99,90 | 100,20 | | | | | | | |
| КБ МИА (ОАО), 1 | 20.09.12 | ММВБ | 103,50 | 105,00 | | | | | | | |
| КБ МИА (ОАО), 4 | 01.10.15 | ММВБ | | 100,50 | | | | | | | |
| КБ Центр-инвест, 01 | 11.11.09 | ММВБ | 99,05 | 99,20 | | | | | | | |
| КБК Черемушки, 1 | 02.03.09 | ММВБ | 97,11 | 100,00 | 99,02 | | 03.03.08 | 24,39% | 17,94% | 46,75 | 31 |
| КД авиа-Финансы, 1 | 21.04.10 | ММВБ | 99,99 | 100,20 | 100,05 | | 29.04.08 | 12,93% | 12,93% | 35,62 | 82 |
| Кировский завод, 1 | 24.03.10 | ММВБ | 99,15 | 99,60 | | | | | | | |
| КИТ Финанс Инвестиционный банк, 1 | 18.12.08 | ММВБ | 100,15 | 100,25 | 100,10 | 10,09% | | | | 12,33 | 312 |
| КИТ Финанс Инвестиционный банк, 2 | 23.03.10 | ММВБ | 100,10 | 100,25 | 100,05 | | 24.09.08 | 10,12% | 10,12% | 38,08 | 220 |
| КМБ-Банк, 2 | 30.11.11 | ММВБ | | 99,55 | | | | | | | |
| КМПО-Финанс, 1 | 16.03.10 | ММВБ | 98,50 | 99,50 | 99,05 | | 17.09.08 | 11,17% | 11,17% | 34,65 | 220 |
| Кокс, 1 | 16.07.09 | ММВБ | 99,40 | 99,65 | 99,50 | 9,54% | | | | 3,68 | 508 |
| Кокс, 2 | 15.03.12 | ММВБ | 98,70 | 99,05 | 98,91 | | 22.03.10 | 9,48% | 9,46% | 31,94 | 703 |
| Компания Усть-Луга, 1 | 11.02.10 | ММВБ | 99,90 | 102,00 | | | | | | | |
| Концерн КАРО, 1 | 22.12.09 | ММВБ | 99,25 | 100,50 | | | | | | | |
| Космос - Финанс, 1 | 16.06.11 | ММВБ | 98,75 | 99,50 | | | | | | | |
| Криогенмаш - Финанс, 1 | 15.12.09 | ММВБ | 99,75 | 100,00 | | | | | | | |
| Криогенмаш, 2 | 08.07.08 | ММВБ | 99,71 | 100,03 | | | | | | | |
| Кубаньэнерго, 1 | 21.07.10 | ММВБ | | 99,60 | 99,40 | 8,40% | | | | 1,94 | 591 |
| Куйбышевгазот-инвест, 2 | 04.03.11 | ММВБ | 99,20 | 99,40 | 99,36 | 9,24% | | | | 35,44 | 977 |
| Курганмашзавод-Финанс, 1 | 10.06.10 | ММВБ | 99,50 | 100,00 | 99,54 | | 19.06.08 | 11,05% | 11,02% | 13,01 | 132 |
| ЛБР-Интертрейд, 1 | 26.11.09 | ММВБ | 98,51 | 99,37 | | | | | | | |
| Лебедянский, 2 | 02.03.10 | ММВБ | 99,30 | 99,75 | | | | | | | |
| Ленэнерго, 2 | 27.01.12 | ММВБ | 95,00 | 99,90 | 98,92 | 9,06% | | | | | 1263 |
| Ленэнерго, 3 | 18.04.12 | ММВБ | 95,00 | 98,00 | 97,15 | 9,03% | | | | 21,97 | 1303 |
| Лизинговая компания УРАЛСИБ, 1 | 29.12.10 | ММВБ | 100,10 | 100,40 | 100,30 | | 24.06.09 | 11,66% | 11,66% | 11,76 | 480 |
| ЛОМО, 3 | 05.09.09 | ММВБ | 98,90 | 99,24 | | | | | | | |
| ЛСР-Инвест, 2 | 14.07.11 | ММВБ | 97,10 | 97,50 | | | | | | | |
| Лукойл, 2 | 17.11.09 | ММВБ | 100,45 | 100,54 | 100,50 | 7,06% | | | | 14,5 | 618 |
| Лукойл, 3 | 08.12.11 | ММВБ | 99,95 | 100,10 | 100,03 | 7,21% | | | | 9,73 | 1243 |
| Лукойл, 4 | 05.12.13 | ММВБ | 101,32 | 101,55 | 101,41 | 7,22% | | | | 10,14 | 1757 |
| Магнит Финанс, 2 | 23.03.12 | ММВБ | 95,00 | 100,30 | | | | | | | |
| Магнолия, 1 | 22.07.10 | ММВБ | 96,00 | 99,50 | | | | | | | |

| | | | | | | | | | | | | |
|----------------------------------------------------|----------|------|--------|--------|--------|--------|----------|--------|--------|-------|------|--|
| МаирИнвест, 3 | 01.04.09 | ММВБ | 98,00 | 99,20 | | | | | | | | |
| Макромир-Финанс, 2 | 03.07.12 | ММВБ | 98,00 | | | | | | | | | |
| Макси – Групп, 1 | 12.03.09 | ММВБ | 99,90 | 100,49 | | | | | | | | |
| Марийский НПЗ-Финанс, 1 | 16.12.08 | ММВБ | 98,00 | 99,60 | 99,50 | 12,02% | | | | 13,69 | 309 | |
| Марийский НПЗ-Финанс, 2 | 16.12.10 | ММВБ | 99,01 | 99,75 | | | | | | | | |
| Марта-Финанс, 1 | 22.05.08 | ММВБ | 98,80 | 98,99 | 98,93 | 19,19% | | | | 28,87 | 111 | |
| Марта-Финанс, 2 | 06.12.09 | ММВБ | | 99,75 | 99,53 | 12,65% | 15.05.08 | 19,94% | 19,03% | 18,41 | 614 | |
| Марта-Финанс, 3 | 02.08.11 | ММВБ | 99,81 | 99,99 | 99,84 | | 06.02.08 | 31,19% | 34,10% | | 5 | |
| Мастер-Банк, 2 | 23.05.08 | ММВБ | 99,25 | 100,85 | 99,25 | 14,41% | | | | 22,05 | 112 | |
| Мастер-Банк, 3 | 30.11.11 | ММВБ | 99,00 | 100,98 | 100,00 | | 12.12.08 | 11,78% | 11,78% | 18,27 | 296 | |
| Матрица Финанс, 1 | 10.12.08 | ММВБ | 95,60 | 97,10 | 96,00 | 17,89% | | | | 16,77 | 302 | |
| Махеев Финанс, 1 | 03.06.10 | ММВБ | 97,11 | 98,00 | 98,00 | | 09.06.08 | 19,26% | 19,26% | 19,21 | 125 | |
| МГТС, 4 | 22.04.09 | ММВБ | 99,01 | 99,95 | | | | | | | | |
| МГТС, 5 | 25.05.10 | ММВБ | 99,80 | | | | | | | | | |
| МДМ-Банк, 3 | 01.10.09 | ММВБ | 99,75 | 100,00 | | | | | | | | |
| МегаФон, 3 | 15.04.08 | ММВБ | 100,40 | | | | | | | | | |
| Медведь-Финанс, 1 | 01.09.10 | ММВБ | 99,15 | 99,35 | 99,08 | | 10.09.08 | 15,23% | 15,19% | 20,34 | 207 | |
| Мельничный комбинат в Сокольниках, 1 | 26.02.09 | ММВБ | | 98,99 | | | | | | | | |
| Металлсервис-финанс, 1 | 23.05.12 | ММВБ | 99,00 | 99,70 | | | | | | | | |
| МЕТАР Финанс, 1 | 10.06.10 | ММВБ | 98,26 | 99,17 | | | | | | | | |
| Метзавод им. А.К. Серова, 1 | 27.02.09 | ММВБ | 96,00 | 97,15 | 97,00 | 12,14% | | | | 36,92 | 369 | |
| Мечел, 2 | 12.06.13 | ММВБ | 101,01 | 101,60 | | | | | | | | |
| МИАН-Девелопмент, 1 | 02.03.10 | ММВБ | 87,01 | 88,99 | 89,00 | | 09.09.08 | 37,50% | 37,50% | 50,84 | 202 | |
| МиГ-Финанс, 01 | 03.06.09 | ММВБ | 95,00 | 100,00 | | | | | | | | |
| МиГ-Финанс, 2 | 06.09.11 | ММВБ | | | 99,95 | | 14.03.08 | 9,43% | 9,43% | 34,87 | 39 | |
| М-ИНДУСТРИЯ, 1 | 16.08.11 | ММВБ | 100,04 | 102,50 | | | | | | | | |
| Миннеско Новосибирск, 1 | 10.12.09 | ММВБ | 99,90 | 100,35 | | | | | | | | |
| Миракс Групп, 1 | 19.08.08 | ММВБ | 100,00 | | 100,37 | 10,01% | | | | 47,18 | 191 | |
| Миракс Групп, 2 | 17.09.09 | ММВБ | 100,00 | 100,45 | | | | | | | | |
| Митлэнд Фуд Групп, 1 | 16.02.10 | ММВБ | | 100,00 | | | | | | | | |
| Мкапитал (Столичные гастрономы), 1 | 20.08.09 | ММВБ | | | 100,00 | | 28.08.08 | 8,77% | 8,77% | 38,17 | 195 | |
| МКХ, 2 | 25.08.09 | ММВБ | 98,80 | 99,25 | | | | | | | | |
| МЛК-Финанс, 1 | 23.07.09 | ММВБ | 95,00 | 99,96 | | | | | | | | |
| Мой Банк, 1 | 26.12.08 | ММВБ | 99,46 | 100,20 | | | | | | | | |
| Монетка-Финанс, 1 | 14.05.09 | ММВБ | | 99,60 | | | | | | | | |
| Московская объединённая электросетевая компания, 1 | 06.09.11 | ММВБ | 98,91 | 99,10 | 99,02 | 8,54% | | | | 31,54 | 1130 | |
| Московский Залоговый банк, 1 | 17.11.09 | ММВБ | 98,50 | 110,00 | | | | | | | | |
| Московский Кредитный банк, 2 | 04.06.09 | ММВБ | 99,50 | 101,00 | | | | | | | | |
| Московский Кредитный банк, 3 | 16.06.10 | ММВБ | 98,00 | 100,00 | 99,30 | | 24.12.08 | 10,60% | 10,60% | 11,45 | 312 | |
| Московское областное ипотечное агентство, 2 | 07.09.11 | ММВБ | 98,00 | | | | | | | | | |
| Московское областное ипотечное агентство, 3 | 14.06.14 | ММВБ | 96,15 | 97,95 | 97,13 | 8,61% | 15.12.08 | 11,59% | 11,50% | 10,41 | 1595 | |
| Москоммерцбанк, 3 | 12.06.13 | ММВБ | | 95,75 | | | | | | | | |
| МОСМАРТ ФИНАНС, 1 | 12.04.12 | ММВБ | 99,55 | 100,00 | 99,82 | | 23.04.08 | 12,05% | 11,64% | 31,95 | 76 | |
| Мособлгаз, 1 | 17.05.11 | ММВБ | 94,51 | 95,00 | 95,00 | | 14.11.08 | 16,37% | 16,37% | 18,81 | 279 | |
| Мособлгаз-финанс, 1 | 21.12.08 | ММВБ | 99,75 | 100,15 | | | | | | | | |
| Мособлгаз-финанс, 2 | 24.06.12 | ММВБ | 90,00 | 97,00 | 95,72 | 11,05% | | | | 9,63 | 1094 | |
| Мособлтрастинвест, 1 | 26.09.09 | ММВБ | 96,30 | 97,30 | 98,00 | 11,50% | | | | 21,92 | 338 | |
| Мособлтрастинвест, 2 | 26.03.11 | ММВБ | 94,90 | 96,49 | | | | | | | | |

| | | | | | | | | | | | |
|-------------------------------------------------------------|----------|-------|--------|--------|--------|--------|----------|--------|--------|-------|------|
| Моссельпром Финанс, 1 | 12.12.08 | ММВБ | 99,20 | 99,27 | | | | | | | |
| Мострансавто- Финанс, 1 | 18.12.12 | ММВБ | 99,50 | 100,10 | | | | | | | |
| Мосэнерго, 1 | 13.09.11 | ММВБ | 100,00 | 100,20 | 100,14 | | 15.09.09 | 7,58% | 7,67% | 28,1 | 553 |
| Мосэнерго, 2 | 18.02.16 | ММВБ | 99,86 | 100,01 | 99,95 | | 01.03.12 | 7,81% | 7,81% | 32,49 | 1262 |
| Мотовилихинские заводы, 1 | 22.01.09 | ММВБ | 99,40 | 99,67 | 99,69 | 9,97% | | | | 2,06 | 348 |
| Моторостроитель - Финанс, 1 | 19.03.09 | ММВБ | 95,03 | 98,87 | | | | | | | |
| Моторостроитель - Финанс, 2 | 15.07.10 | ММВБ | 95,00 | 98,50 | | | | | | | |
| Муниципальная инвестиционная компания, 1 | 01.03.10 | ММВБ | 95,11 | 98,50 | | | | | | | |
| Натур Продукт - Инвест, 2 | 16.06.09 | ММВБ | | 100,00 | | | | | | | |
| Нижне-Ленское- Инвест, 1 | 08.07.08 | ММВБ | 99,00 | 99,40 | 99,40 | 13,60% | | | | 7,73 | 158 |
| Нижне-Ленское- Инвест, 2 | 18.06.09 | ММВБ | 98,00 | 99,10 | | | | | | | |
| Нижнесергинский метизно- металлургический завод, 1 | 19.05.08 | ММВБ | 90,00 | 97,00 | 90,11 | 43,50% | | | | 2,03 | 108 |
| НИКОСХИМ- ИНВЕСТ, 2 | 20.08.09 | ММВБ | 97,70 | 98,50 | 98,00 | 13,30% | | | | 24,04 | 514 |
| НК Альянс, 1 | 14.09.11 | ММВБ | 97,50 | 98,25 | 97,97 | | 18.09.09 | 10,56% | 10,90% | 32,99 | 547 |
| НКНХ, 4 | 26.03.12 | ММВБ | 101,05 | 102,63 | | | | | | | |
| НМЗ им. Кузьмина, 1 | 14.02.10 | ММВБ | 97,75 | 99,00 | 98,50 | | 25.08.08 | 13,65% | 13,65% | 47,46 | 187 |
| Новые черемушки, 2 | 22.04.08 | ММВБ | | 99,85 | 99,85 | 12,52% | | | | 3,1 | 81 |
| НОК, 2 | 22.09.11 | ММВБ | 100,00 | 100,98 | 100,03 | | 02.10.08 | 12,56% | 12,52% | 42,8 | 226 |
| НОМОС-БАНК, 7 | 16.06.09 | ММВБ | 100,10 | 100,20 | 100,09 | 9,37% | 20.06.08 | 9,16% | 9,13% | 11,4 | 477 |
| Нордтекс (УК ТХ Яковлевский), 1 | 31.10.08 | ММВБ | | 100,00 | | | | | | | |
| Нутринвестхолдин г, 01 | 09.06.09 | ММВБ | 98,01 | 99,75 | | | | | | | |
| Нэфис Косметикс, 2 | 16.12.09 | ММВБ | 99,55 | 99,85 | | | | | | | |
| ОАО ЭФКО, 2 | 22.01.10 | ММВБ | 99,50 | 99,95 | | | | | | | |
| Объединенная металлургическая компания, 1 | 12.06.08 | ММВБ | 100,10 | 100,39 | 100,41 | 8,12% | | | | 14,37 | 132 |
| ОГК-2, 1 | 05.07.10 | ММВБ | 98,00 | 99,50 | | | | | | | |
| ОГК-5, 1 | 29.09.11 | ММВБ | 99,40 | 99,50 | 99,48 | | 05.10.09 | 7,98% | 7,98% | 24,66 | 569 |
| ОГК-6, 1 | 19.04.12 | ММВБ | 98,00 | 99,20 | | | | | | | |
| ОМЗ, 4 | 26.02.09 | ММВБ | 90,00 | | | | | | | | |
| ОМЗ, 5 | 30.08.11 | ММВБ | | 101,00 | | | | | | | |
| ОХЗ-инвест, 1 | 18.11.09 | ММВБ | | | 100,01 | | 23.05.08 | 13,03% | 12,99% | 24,65 | 107 |
| Очаково, 2 | 19.09.08 | ММВБ | 98,55 | 99,24 | | | | | | | |
| ПАВА, 1 | 15.06.08 | ММВБ | | 100,00 | | | | | | | |
| Паркет-Холл- Сервис, 1 | 01.04.10 | ММВБ | 99,75 | 100,20 | | | | | | | |
| Парнас-М, 2 | 17.11.11 | ММВБ | 93,50 | 95,00 | | | | | | | |
| Патэрсон-Инвест, 1 | 17.12.09 | ММВБ | 99,51 | 99,65 | 99,49 | | 19.06.08 | 11,86% | 11,83% | 11,78 | 137 |
| Пеноплэкс Финанс, 1 | 17.12.09 | ММВБ | 99,27 | 99,40 | | | | | | | |
| Первый ипотечный агент АИЖК, 1А | 15.02.39 | ММВБ | 99,20 | 99,53 | 99,44 | | | | | | |
| Пермский Моторный Завод, 1 | 21.07.09 | ММВБ | 98,80 | 99,50 | | | | | | | |
| Пермэнерго, 1 | 22.05.12 | ММВБ | | 98,75 | 98,74 | | 26.05.10 | 8,95% | 8,95% | 14,74 | 775 |
| ПИВДОМ, 1 | 22.04.10 | ММВБ | | 99,99 | | | | | | | |
| Питер-Лада Финанс, 1 | 19.03.09 | СПБВБ | 99,98 | 100,00 | | | | | 12,55% | | |
| Полесье, 1 | 11.05.10 | ММВБ | 99,50 | 99,65 | | | | | | | |
| ПРОВИАНТ Финанс, 1 | 15.12.10 | ММВБ | 100,00 | | | | | | | | |
| Промсвязьбанк, 5 | 17.05.12 | ММВБ | 97,95 | 98,05 | 98,00 | | 26.05.09 | 9,88% | 10,01% | 15,54 | 454 |
| Промтрактор- Финанс, 1 | 03.07.08 | ММВБ | 99,95 | 100,05 | 100,05 | 9,25% | | | | 7,31 | 153 |
| Промтрактор- Финанс, 2 | 18.10.11 | ММВБ | 100,20 | 101,35 | 101,21 | | 27.10.09 | 10,19% | 10,20% | 29,75 | 574 |
| Протек Финанс, 1 | 02.11.11 | ММВБ | | 96,50 | | | | | | | |
| Протон-Финанс, 1 | 12.06.12 | ММВБ | | | | | | | | | |
| ПТПА-Финанс, 1 | 11.11.09 | ММВБ | 99,51 | 100,30 | 99,92 | | 17.11.08 | 12,94% | 13,41% | 27,06 | 274 |
| Радионет, 1 | 27.08.08 | ММВБ | 97,50 | 100,50 | 97,50 | 16,82% | | | | 49,25 | 198 |

| | | | | | | | | | | | |
|----------------------------------------|----------|-------|--------|--------|--------|--------|----------|--------|--------|-------|-----|
| Разгуляй-Финанс, 1 | 02.10.08 | ММВБ | 85,00 | 89,47 | | | | | | | |
| Разгуляй-Финанс, 2 | 27.09.11 | ММВБ | 100,00 | 100,09 | 100,09 | | 15.04.08 | 9,75% | 9,75% | 34,26 | 60 |
| Разгуляй-Финанс, 3 | 16.03.12 | ММВБ | 99,50 | 100,00 | | | | | | | |
| Ренинс Финанс, 1 | 30.03.10 | ММВБ | 99,20 | 100,00 | 99,19 | | 03.04.08 | 15,90% | 15,90% | 34,76 | 60 |
| Ретал, 1 | 09.12.09 | ММВБ | 97,05 | 97,25 | | | | | | | |
| РЖД, 3 | 02.12.09 | ММВБ | 102,75 | 103,00 | 102,90 | 6,73% | | | | 13,24 | 628 |
| РЖД, 5 | 22.01.09 | ММВБ | 100,16 | 100,20 | 100,15 | 6,61% | | | | 1,46 | 350 |
| РЖД, 6 | 10.11.10 | ММВБ | 100,91 | 101,10 | 101,00 | 7,06% | | | | 15,91 | 921 |
| РЖД, 7 | 07.11.12 | ММВБ | 102,57 | 103,25 | | | | | | | |
| РИГрупп, 1 | 26.12.09 | ММВБ | 97,55 | 98,55 | | | | | | | |
| РМК-ФИНАНС, 1 | 06.04.10 | ММВБ | 96,95 | 97,10 | | | | | | | |
| Росбанк, 1 | 15.02.09 | ММВБ | 99,36 | 99,90 | | | | | | | |
| Росинтер Ресторантс, 2 | 02.07.08 | ММВБ | 98,01 | 99,97 | 98,00 | 15,89% | | | | 8,22 | 150 |
| Росинтер Ресторантс, 3 | 26.11.10 | ММВБ | 99,77 | 100,10 | | | | | | | |
| Россельхозбанк, 2 | 16.02.11 | ММВБ | 99,05 | 99,50 | | | | | | | |
| Россельхозбанк, 3 | 09.02.17 | ММВБ | 98,35 | 98,55 | 98,58 | | 22.02.10 | 8,27% | 8,26% | 32,58 | 685 |
| Россельхозбанк, 4 | 27.09.17 | ММВБ | 100,10 | 100,30 | | | | | | | |
| Российские коммунальные системы, 1 | 15.04.09 | ММВБ | 99,96 | | 100,00 | | 21.04.08 | 10,30% | 10,30% | 29,9 | 75 |
| РОССКАТ-Капитал, 1 | 21.07.10 | ММВБ | 97,30 | 97,70 | | | | | | | |
| Рост-Лайн, 1 | 08.07.10 | ММВБ | 98,00 | 100,00 | | | | | | | |
| РТК-ЛИЗИНГ, 4 | 08.04.08 | ММВБ | 100,05 | 101,11 | 100,08 | 8,41% | | | | 6,93 | 67 |
| РТК-ЛИЗИНГ, 5 | 12.08.10 | ММВБ | 96,00 | 98,50 | | | | | | | |
| Русагро, 1 | 19.07.08 | ММВБ | 100,00 | 101,00 | | | | | | | |
| РусАлФин, 3 | 21.09.08 | ММВБ | 99,65 | 99,79 | 99,56 | 8,05% | | | | 26,23 | 227 |
| Русские масла, 2 | 29.03.12 | ММВБ | 95,00 | 96,00 | 96,03 | | 09.10.08 | 19,90% | 19,86% | 41,1 | 233 |
| Русский Международный Банк, 1 | 27.04.09 | ММВБ | 99,60 | 99,75 | 99,60 | | 05.05.08 | | | 29,53 | |
| Русское море, 1 | 14.06.12 | ММВБ | | | 99,93 | | 23.06.08 | 10,02% | 10,02% | 11,19 | 137 |
| РуссНефть, 1 | 10.12.10 | ММВБ | 87,00 | 88,29 | 87,06 | | 12.12.08 | 28,78% | 26,68% | 12,42 | 306 |
| Русфинанс Банк, 3 | 13.05.09 | ММВБ | | 98,25 | | | | | | | |
| Русфинанс Банк, 4 | 12.02.10 | ММВБ | 96,25 | 97,40 | | | | | | | |
| Русь-Банк, 1 | 19.03.09 | ММВБ | 97,00 | 98,70 | | | | | | | |
| Русь-Банк, 2 | 22.02.10 | ММВБ | 98,26 | 98,60 | 98,30 | | 26.08.08 | 13,14% | 13,14% | 42,42 | 195 |
| Рыбинский кабельный завод, 1 | 28.02.12 | ММВБ | 100,10 | 100,50 | | | | | | | |
| Салаватнефтеорг-синтез, 2 | 10.11.09 | ММВБ | 102,37 | 102,79 | 102,79 | 8,43% | | | | 21,92 | 599 |
| Салаватстекло, 1 | 25.03.08 | ММВБ | 98,50 | 100,25 | | | | | | | |
| Салаватстекло, 2 | 28.10.09 | ММВБ | 99,98 | | | | | | | | |
| Самарский резервуарный завод-Финанс, 1 | 10.12.09 | ММВБ | | 99,93 | | | | | | | |
| Самохвал, 1 | 21.10.09 | ММВБ | 97,05 | 99,50 | | | | | | | |
| САН Интербрю Финанс, 2 | 13.08.09 | ММВБ | 99,00 | | | | | | | | |
| Санвэй-Груп, 1 | 03.12.08 | ММВБ | 99,40 | 100,00 | 99,80 | 11,79% | | | | 17,88 | 296 |
| Сатурн, 1 | 23.03.08 | ММВБ | 99,50 | | | | | | | | |
| Сатурн, 2 | 20.09.11 | ММВБ | 99,85 | 100,00 | | | | | | | |
| Сатурн, 3 | 06.06.14 | ММВБ | 98,30 | 98,85 | 98,54 | | 09.12.08 | 10,85% | 10,43% | 13,42 | 301 |
| Сахарная Компания, 1 | 10.11.09 | ММВБ | 96,21 | 96,50 | 96,50 | | 22.05.08 | 27,88% | 27,88% | 27,95 | 102 |
| Сахатранснефтегаз, 1 | 02.12.09 | ММВБ | 99,93 | 100,30 | 100,10 | | 11.06.08 | 11,81% | 11,81% | 18,91 | 124 |
| СБ Банк, 1 | 02.07.09 | ММВБ | 97,65 | 98,35 | 97,50 | 12,15% | | | | 7,83 | 491 |
| Свободный сокол, 3 | 24.05.11 | ММВБ | 99,00 | 100,00 | 99,00 | | 02.12.08 | 13,26% | 13,26% | 20,92 | 288 |
| Связь-Банк, 1 | 21.04.11 | ММВБ | 96,25 | 97,25 | | | | | | | |
| Северная казна, 1 | 01.10.09 | ММВБ | | 100,00 | | | | | | | |
| Северо-Западный Телеком, 3 | 24.02.11 | ММВБ | 100,15 | 100,25 | | | | | | | |
| Северо-Западный Телеком, 4 | 08.12.11 | ММВБ | 100,01 | 101,41 | | | | | | | |
| Северсталь-авто, 1 | 21.01.10 | ММВБ | 100,00 | 101,00 | | | | | | | |
| Северсталь-авто, 2 | 17.07.13 | ММВБ | 97,75 | 98,05 | 97,94 | | 26.07.10 | 8,83% | 8,80% | 1,9 | 835 |
| Севкабель-Финанс, 2 | 28.11.08 | СПБВБ | | | | | | | 1,00% | | |
| Севкабель- | 27.03.12 | ММВБ | 98,80 | | | | | | | | |

| | | | | | | | | | | | | |
|------------------------------------|----------|-------|--------|--------|--------|--------|----------|--------|--------|-------|------|--|
| Финанс, 3 | | | | | | | | | | | | |
| Седьмой Континент, 2 | 14.06.12 | ММВБ | 98,20 | 98,30 | 98,28 | | 23.06.09 | 9,34% | 9,37% | 9,19 | 487 | |
| СЗЛК-Финанс, 1 | 02.03.10 | ММВБ | 95,40 | 99,51 | 97,51 | | 04.09.08 | 16,70% | 12,73% | 47,26 | 204 | |
| Сibaкадеминвест, 1 | 30.07.10 | ММВБ | 93,00 | 96,00 | | | | | | | | |
| Сibaкадемстрой, 1 | 12.05.09 | ММВБ | 95,01 | 98,47 | 98,30 | | 13.05.08 | 19,64% | 18,88% | 27,4 | 102 | |
| Сибирская Аграрная Группа, 1 | 20.05.09 | ММВБ | | 99,50 | | | | | | | | |
| Сибирский Берег – Финанс, 1 | 18.06.12 | ММВБ | 99,50 | 99,95 | 99,50 | | 27.06.08 | 11,94% | 11,94% | 10,83 | 141 | |
| Сибирьтелеком, 5 | 25.04.08 | ММВБ | 100,40 | 100,60 | | | | | | | | |
| Сибирьтелеком, 6 | 16.09.10 | ММВБ | 100,01 | 100,30 | | | | | | | | |
| Сибирьтелеком, 7 | 20.05.09 | ММВБ | 100,06 | 101,59 | | | | | | | | |
| СИБУР Холдинг, 1 | 01.11.12 | ММВБ | 99,36 | 101,00 | | | | | | | | |
| СИК Девелопмент- Юг, 1 | 18.05.10 | ММВБ | 99,80 | 100,40 | | | | | | | | |
| Синергия, 1 | 22.04.09 | ММВБ | 99,90 | 99,98 | | | | | | | | |
| Синергия, 2 | 22.07.10 | ММВБ | 98,00 | 100,20 | | | | | | | | |
| Ситроникс, 1 | 21.09.10 | ММВБ | 99,70 | 99,80 | 99,70 | | 26.03.09 | 10,52% | 10,52% | 35,34 | 391 | |
| СКБ-Банк, 1 | 24.06.10 | ММВБ | 98,75 | 99,30 | | | | | | | | |
| СМАРТС, 3 | 29.09.09 | ММВБ | 99,00 | 99,40 | 99,00 | | 03.10.08 | 16,26% | 16,26% | 47,13 | 230 | |
| СНХЗ Финанс, 1 | 29.09.09 | ММВБ | 97,25 | 97,70 | 97,99 | 13,81% | | | | 40,11 | 546 | |
| Содружество- Финанс, 01 | 22.10.09 | ММВБ | 95,50 | 97,90 | | | | | | | | |
| СОК- Автокомпонент, 1 | 24.04.08 | ММВБ | 100,05 | 100,50 | | | | | | | | |
| СОРУС КАПИТАЛ, 1 | 05.11.09 | ММВБ | 100,10 | 100,55 | 100,05 | | 10.11.08 | 12,47% | 12,47% | 27,95 | 263 | |
| Спецстрой-2, 1 | 20.05.10 | ММВБ | 97,00 | | | | | | | | | |
| СТИН-финанс, 1 | 01.04.08 | ММВБ | 99,25 | 100,14 | 100,14 | 14,74% | | | | 51,81 | 60 | |
| Стройтрансгаз, 1 | 25.06.08 | ММВБ | 100,25 | 100,55 | 100,38 | 8,75% | | | | 9,73 | 145 | |
| Стройтрансгаз, 2 | 13.07.12 | ММВБ | 96,30 | 96,65 | 96,54 | 9,68% | | | | 3,26 | 1377 | |
| СУ-155 Капитал, 3 | 15.02.12 | ММВБ | 99,95 | 100,05 | | | | | | | | |
| Сувар-Казань, 1 | 31.03.09 | ММВБ | 99,40 | 99,80 | | | | | | | | |
| Сэтл Групп, 1 | 15.05.12 | ММВБ | 100,00 | 100,75 | | | | | | | | |
| ТАИФ-Финанс, 1 | 09.09.10 | ММВБ | 98,40 | 98,64 | 98,54 | | 18.09.08 | 11,22% | 11,22% | 32,52 | 216 | |
| Талио-Принцепс, 1 | 17.05.12 | СПБВБ | 100,00 | | 100,00 | | 26.11.09 | 12,97% | 12,97% | 24,51 | 595 | |
| Талосто-Финанс, 1 | 06.03.09 | ММВБ | 90,00 | 98,75 | | | | | | | | |
| Таттелеком, 4 | 01.11.12 | ММВБ | 100,35 | 100,80 | | | | | | | | |
| Татфондбанк, 3 | 19.05.09 | ММВБ | 100,10 | 100,55 | 100,11 | 12,17% | | | | 23,5 | 436 | |
| Татэнерго, 1 | 13.03.08 | ММВБ | 100,00 | 100,50 | | | | | | | | |
| ТВЗ, 3 | 18.06.10 | ММВБ | 99,40 | 100,15 | | | | | | | | |
| ТГК-1, 1 | 11.03.14 | ММВБ | 95,00 | 100,15 | | | | | | | | |
| ТГК-4, 1 | 31.05.12 | ММВБ | | 99,50 | | | | | | | | |
| ТГК-6-Инвест, 1 | 21.02.12 | ММВБ | | 100,00 | | | | | | | | |
| ТД Евросеть, 2 | 02.06.09 | ММВБ | | 99,00 | | | | | | | | |
| ТД Копейка (ОАО), 1 | 17.06.08 | ММВБ | 98,30 | 99,00 | 98,06 | 15,62% | | | | 11,59 | 135 | |
| ТД Копейка (ОАО), 2 | 15.02.12 | ММВБ | 93,00 | 93,35 | 93,03 | | 18.02.09 | 17,03% | 16,76% | 17,16 | 363 | |
| ТД Копейка (ОАО), 3 | 15.02.12 | ММВБ | 95,59 | 96,40 | 96,00 | 11,50% | 20.08.08 | 16,69% | 16,69% | 19,33 | 1206 | |
| Тензор-Финанс, 1 | 17.11.09 | ММВБ | 98,33 | 99,25 | | | | | | | | |
| Терна-финанс, 1 | 16.12.08 | ММВБ | | 100,20 | | | | | | | | |
| Терна-финанс, 2 | 04.11.11 | ММВБ | 98,00 | 99,35 | 99,03 | | 18.11.08 | 13,75% | 13,57% | 27,62 | 270 | |
| ТехноНИКОЛЬ- Финанс, 1 | 11.11.09 | ММВБ | 99,00 | 99,20 | 99,05 | | 19.05.08 | 13,84% | 13,33% | 21,64 | 103 | |
| ТехноНИКОЛЬ- Финанс, 2 | 07.03.12 | ММВБ | 96,00 | 97,00 | | | | | | | | |
| Техносила-Инвест, 1 | 26.05.11 | ММВБ | 98,80 | 99,35 | 98,80 | | 29.05.08 | 14,28% | 14,28% | 17,53 | 118 | |
| ТКС Банк, 1 | 22.10.10 | ММВБ | | 100,00 | | | | | | | | |
| ТМК, 2 | 24.03.09 | ММВБ | 99,50 | 100,30 | | | | | | | | |
| ТМК, 3 | 15.02.11 | ММВБ | 100,08 | 100,15 | 100,00 | | 22.02.08 | 7,96% | 7,75% | 35,72 | 18 | |
| ТОАП-Финансы, 01 | 10.12.09 | ММВБ | 95,00 | 96,25 | | | | | | | | |
| Томск-Инвест, 1 | 22.04.10 | ММВБ | 98,00 | 100,00 | | | | | | | | |
| ТОП-КНИГА, 2 | 09.12.10 | ММВБ | 96,50 | 99,60 | | | | | | | | |
| ТОППРОМ- ИНВЕСТ, 1 | 16.04.10 | ММВБ | | 100,10 | | | | | | | | |
| Транскапиталбанк, 1 | 01.06.09 | ММВБ | | 99,50 | 98,14 | | 03.06.08 | 16,06% | 16,06% | 16,64 | 116 | |
| ТрансКредитБанк, 1 | 15.06.10 | ММВБ | 96,50 | 96,75 | | | | | | | | |
| ТрансКредитБанк, 2 | 12.06.12 | ММВБ | 98,05 | 98,35 | 98,35 | | 25.06.09 | 8,75% | 8,75% | 8,98 | 482 | |
| Трансмашхолдинг, 2 | 10.02.11 | ММВБ | 99,56 | 99,70 | 99,65 | | 18.02.09 | 9,16% | 9,16% | 39,82 | 355 | |

| | | | | | | | | | | | | |
|----------------------------------------------------|----------|-------|--------|--------|--------|--------|----------|--------|--------|-------|------|--|
| Тюменьэнерго, 2 | 29.03.12 | ММВБ | 96,94 | | | | | | | | | |
| УБРиР-финанс, 2 | 02.07.09 | ММВБ | 98,40 | 99,20 | 98,42 | | 10.07.08 | 14,95% | 14,95% | 8,14 | 151 | |
| Углемет-Трейдинг(Мечел), 1 | 12.06.09 | ММВБ | 94,00 | | | | | | | | | |
| Удмуртнефтепродукт, 1 | 01.09.08 | ММВБ | 98,82 | 99,30 | 99,05 | 11,67% | | | | 16,13 | 207 | |
| УК ГидроОГК, 1 | 29.06.11 | ММВБ | 102,00 | 102,30 | 102,00 | 7,56% | | | | 6,66 | 1107 | |
| УК Кора, 1 | 14.07.09 | ММВБ | | 100,00 | 99,90 | | 15.04.08 | 13,07% | 13,07% | 5,59 | 74 | |
| УМПО, 1 | 17.12.09 | ММВБ | 99,85 | 99,99 | 98,46 | | 24.06.08 | 14,18% | 10,10% | 11,19 | 139 | |
| УНИКУМ-ФИНАНС, 1 | 15.12.09 | ММВБ | 95,03 | | | | | | | | | |
| Уралвагонзавод-Финанс, 1 | 30.09.08 | ММВБ | 100,21 | 100,37 | | | | | | | | |
| Уралвагонзавод-Финанс, 2 | 05.10.10 | ММВБ | 100,31 | 100,35 | 100,35 | | 07.04.08 | 7,97% | 7,97% | 33,48 | 61 | |
| Уралсвязьинформ, 5 | 17.04.08 | ММВБ | 100,20 | 100,50 | 100,46 | 6,95% | | | | 26,69 | 76 | |
| Уралсвязьинформ, 6 | 17.11.11 | ММВБ | 100,10 | 100,50 | | | | | | | | |
| Уралсвязьинформ, 7 | 13.03.12 | ММВБ | 100,41 | 100,55 | 100,48 | | 19.03.09 | 8,09% | 8,12% | 31,29 | 388 | |
| Уральский завод прецизионных сплавов, 1 | 10.06.10 | ММВБ | 96,26 | 97,00 | 96,55 | | 12.06.08 | 23,50% | 23,50% | 16,44 | 132 | |
| Уральский лизинговый центр, 1 | 28.10.09 | ММВБ | 93,27 | 97,41 | | | | | | | | |
| Уралэлектромедь, 1 | 28.02.12 | ММВБ | 97,30 | 99,00 | 97,30 | | 09.03.10 | 9,94% | 9,94% | 33,91 | 690 | |
| УРСА Банк, 2 | 12.12.08 | ММВБ | 97,50 | 97,64 | 97,65 | 10,90% | | | | 10,2 | 305 | |
| УРСА Банк, 3 | 04.06.09 | ММВБ | 95,00 | 98,24 | 98,50 | 11,10% | | | | 14,99 | 464 | |
| УРСА Банк, 5 | 18.10.11 | ММВБ | 94,00 | 96,00 | 95,00 | 12,08% | | | | 27,81 | 1127 | |
| УРСА Банк, 6 | 24.04.08 | ММВБ | 99,70 | | | | | | | | | |
| УРСА Банк, 7 | 19.07.12 | ММВБ | 92,85 | 93,00 | 93,07 | | 26.01.10 | 12,86% | 12,90% | 1,84 | 675 | |
| Уфаойл-ОПТАН, 1 | 15.04.10 | ММВБ | 98,91 | 99,48 | 98,55 | | 22.04.08 | 20,01% | 14,89% | 34,85 | 76 | |
| ФГУП ПО УОМЗ, 1 | 10.06.10 | ММВБ | 98,40 | 99,50 | 99,00 | | 18.12.08 | 10,90% | 10,90% | 12,88 | 306 | |
| Финансовая компания НЧ, 1 | 11.10.11 | ММВБ | | 100,00 | 99,45 | | 13.11.08 | 12,08% | 12,81% | 32,4 | 247 | |
| ФСК ЭЭС, 2 | 22.06.10 | ММВБ | 102,37 | 102,64 | 102,62 | 7,16% | | | | 8,59 | 804 | |
| ФСК ЭЭС, 3 | 12.12.08 | ММВБ | 100,20 | 100,29 | 100,21 | 6,95% | | | | 9,53 | 309 | |
| ФСК ЭЭС, 4 | 06.10.11 | ММВБ | 100,35 | 100,65 | 100,62 | 7,23% | | | | 22,6 | 1177 | |
| ФСК ЭЭС, 5 | 01.12.09 | ММВБ | 100,15 | 100,25 | 100,22 | 7,19% | | | | 11,64 | 632 | |
| Хайленд Голд Финанс, 1 | 02.04.08 | ММВБ | 100,40 | 100,50 | 100,47 | 10,20% | | | | 10,48 | 61 | |
| Ханты-Мансийск СтройРесурс, 1 | 13.10.10 | ММВБ | | | 99,38 | | 29.04.09 | 13,99% | 14,02% | 38,11 | 406 | |
| Ханты-Мансийская лизинговая компания "Открытие", 1 | 11.11.08 | ММВБ | 97,50 | 99,27 | | | | | | | | |
| ХК Сибирский цемент, 1 | 12.06.08 | ММВБ | 99,75 | 100,15 | 100,00 | 9,87% | | | | 13,29 | 132 | |
| ХКФ Банк, 2 | 11.05.10 | ММВБ | 96,30 | 97,00 | | | | | | | | |
| ХКФ Банк, 3 | 16.09.10 | ММВБ | 99,00 | 99,13 | | | | | | | | |
| ХКФ Банк, 4 | 12.10.11 | ММВБ | 99,15 | 99,40 | 99,20 | | 18.10.08 | 11,62% | 11,62% | 4,36 | 250 | |
| Холидей Финанс, 1 | 01.04.10 | ММВБ | 98,10 | 98,90 | | | | | | | | |
| Центральный телеграф, 3 | 01.04.09 | ММВБ | 99,50 | 100,60 | | | | | | | | |
| Центртелеком, 4 | 21.08.09 | ММВБ | 108,56 | 108,88 | 108,50 | 8,03% | | | | 62,38 | 503 | |
| Центртелеком, 5 | 30.08.11 | ММВБ | 100,12 | 100,30 | 100,00 | | 04.09.08 | 8,23% | 8,23% | 33,25 | 207 | |
| ЦУН ЛенСпецСМУ, 1 | 22.04.10 | ММВБ | 99,70 | | | | | | | | | |
| ЧТПЗ, 1 | 16.06.10 | ММВБ | 100,55 | 100,64 | 100,58 | | 18.06.08 | 8,02% | 7,97% | 11,45 | 138 | |
| ЭйрЮнион, 1 | 10.11.09 | ММВБ | 94,65 | 95,95 | 94,74 | 16,52% | | | | 27,39 | 463 | |
| Экспобанк, 1 | 29.12.09 | ММВБ | 99,95 | 100,40 | | | | | | | | |
| Электроника, АКБ, 1 | 13.04.08 | ММВБ | 99,64 | 99,95 | 99,77 | 13,14% | | | | 35,73 | 72 | |
| Элемент Лизинг, 1 | 24.03.10 | ММВБ | 99,25 | | | | | | | | | |
| Элис, 1 | 05.04.12 | СПБВБ | 99,95 | 100,00 | 99,96 | | 09.04.09 | 12,99% | 12,97% | 39,01 | 401 | |
| ЭМАльянс – Финанс, 1 | 08.07.11 | ММВБ | 99,00 | 99,80 | | | | | | | | |
| Энергомаш-Финанс, 1 | 22.11.11 | ММВБ | 99,50 | 100,30 | | | | | | | | |
| Энергосберегающие ресурсы, 1 | 18.01.11 | ММВБ | | 100,20 | | | | | | | | |
| ЭнергоСтрой-Финанс, 1 | 20.05.11 | ММВБ | 98,00 | 99,98 | | | | | | | | |
| Энергоцентр, 1 | 11.07.10 | ММВБ | 97,00 | 99,75 | | | | | | | | |
| ЭРКОНПРОДУКТ, 1 | 10.09.09 | ММВБ | | 99,50 | 99,50 | | 13.03.08 | 16,33% | 16,33% | 44,04 | 41 | |

| | | | | | | | | | | | |
|----------------------|----------|------|--------|--------|--------|--------|----------|--------|--------|-------|-----|
| ЮГК ТГК-8, 1 | 10.05.12 | ММВБ | 99,10 | 99,95 | | | | | | | |
| Югтранзитсервис, 2 | 25.11.08 | ММВБ | | 100,00 | | | | | | | |
| ЮЛК-ФИНАНС, 1 | 28.04.10 | ММВБ | 98,50 | 99,50 | 99,28 | | 15.05.08 | 18,46% | 18,36% | 2,97 | 82 |
| Юниаструм Банк, 1 | 17.02.09 | ММВБ | 100,00 | 100,05 | 100,05 | 11,23% | 22.02.08 | 10,16% | 10,16% | 49,43 | 354 |
| Юниаструм Банк, 2 | 19.04.10 | ММВБ | 98,40 | 98,70 | 98,40 | | 23.10.08 | 13,71% | 13,71% | 31,95 | 249 |
| ЮниКредит Банк, 2 | 11.02.09 | ММВБ | | 100,00 | 100,00 | 7,65% | 18.02.08 | 6,88% | 6,88% | 30,27 | 358 |
| ЮНИМИЛК Финанс, 1 | 06.09.11 | ММВБ | | 99,00 | | | | | | | |
| ЮСКК, 1 | 01.07.08 | ММВБ | | 100,00 | 99,20 | 15,54% | | | | 11,04 | 151 |
| ЮТК, 3 | 10.10.09 | ММВБ | 99,51 | 100,00 | 99,91 | 8,64% | | | | 28,35 | 572 |
| ЮТК, 4 | 09.12.09 | ММВБ | 101,56 | 101,80 | 101,58 | 8,99% | | | | 9,08 | 447 |
| ЮТК, 5 | 30.05.12 | ММВБ | 97,05 | 97,80 | 97,50 | | 04.06.10 | 8,94% | 8,94% | 12 | 787 |
| ЮТэйр-Финанс, 2 | 10.03.09 | ММВБ | 99,88 | 100,00 | 99,80 | | 14.03.08 | 12,31% | 11,58% | 14,18 | 39 |
| ЮТэйр-Финанс, 3 | 14.12.10 | ММВБ | 98,00 | 99,40 | 98,13 | | 19.12.08 | 13,10% | 13,07% | 12,82 | 310 |
| Якутскэнерго, 2 | 08.03.12 | ММВБ | | 99,50 | | | | | | | |

Оглавление>>

РЕЗУЛЬТАТЫ ТОРГОВ ПО МУНИЦИПАЛЬНЫМ РУБЛЕВЫМИ ОБЛИГАЦИЯМ

| Наименование облигации | Дата погашения | Биржа | Bid, закр. | Ask, закр. | Цена, Avg. | Доходность к погашению, эфф. | Доходность к погашению, цена bid | Доходность к погашению, цена offer | Доходность к погашению, цена last | НКД | Дюрация |
|--------------------------------------------|----------------|-------|------------|------------|------------|------------------------------|----------------------------------|------------------------------------|-----------------------------------|-------|---------|
| А | 1 | 2 | 3 | 4 | 5 | 6 | 7 | 8 | 9 | 10 | 11 |
| Администрация города Томска, 34001 | 20.05.10 | ММВБ | 98,05 | 98,69 | | | 10,90% | 10,34% | | | |
| Ангарское муниципальное образование, 34001 | 21.11.08 | ММВБ | | 105,00 | | | | 7,75% | | | |
| Башкортостан, 25005 | 04.11.09 | ММВБ | 100,00 | 102,00 | | | 8,17% | 6,90% | | | |
| Башкортостан, 25006 | 30.11.10 | ММВБ | 100,00 | 100,35 | | | 8,17% | 8,03% | | | |
| Белгородская область, 24001 | 29.04.08 | ММВБ | 101,00 | 101,49 | | | 9,26% | 7,16% | | | |
| Белгородская область, 24002 | 19.10.11 | ММВБ | 98,00 | | | | 8,79% | | | | |
| Белгородская область, 31001 | 10.11.10 | ММВБ | 100,00 | 100,15 | 99,96 | 8,66% | 8,64% | 8,58% | 8,64% | 18,14 | 898 |
| Брянск, 25002 | 05.10.08 | ММВБ | 98,00 | | | | 12,70% | | | | |
| Волгоград, 31001 | 17.07.08 | ММВБ | 100,00 | | | | 9,52% | | | | |
| Волгоград, 31002 | 21.12.09 | ММВБ | 99,90 | | | | 9,66% | | | | |
| Волгоградская область, 25003 | 19.05.10 | ММВБ | 98,36 | 99,24 | | | 9,09% | 8,64% | | | |
| Волгоградская область, 26001 | 11.06.09 | ММВБ | 101,60 | 102,35 | 101,72 | 8,95% | 9,06% | 8,38% | 8,94% | 7,53 | 420 |
| Волгоградская область, 34001 | 15.05.12 | ММВБ | 94,00 | | | | 10,53% | | | | |
| Волгоградская область, 35001 | 17.06.10 | ММВБ | 101,01 | 101,45 | | | 9,28% | 8,72% | | | |
| Воронежская область, 31002 | 18.06.09 | ММВБ | 104,40 | 104,98 | 104,50 | 8,63% | 8,71% | 8,25% | 8,63% | 15,12 | 473 |
| Воронежская область, 34001 | 25.06.12 | ММВБ | 99,00 | 102,50 | | | 9,50% | 8,46% | | | |
| Воронежская область, 34003 | 27.06.11 | ММВБ | 103,00 | 103,98 | | | 9,27% | 8,88% | | | |
| Город Электросталь, 25001 | 18.06.09 | ММВБ | 100,00 | 100,15 | | | 12,54% | 12,41% | | | |
| Иркутская область, 31001 | 17.12.09 | ММВБ | 99,71 | 100,70 | 100,02 | 8,81% | 9,12% | 8,13% | 8,79% | 5,5 | 388 |
| Иркутская область, 31002 | 23.10.08 | ММВБ | 99,31 | 100,10 | | | 9,18% | 7,38% | | | |
| Иркутская область, 31003 | 24.11.10 | ММВБ | 98,10 | 98,80 | | | 8,82% | 8,27% | | | |
| Иркутская область, 31004 | 26.05.10 | ММВБ | 98,90 | 99,35 | | | 8,84% | 8,44% | | | |
| Иркутская область, 31005 | 26.10.11 | ММВБ | 100,00 | 100,60 | 100,29 | 8,41% | 8,58% | 8,23% | 8,41% | 21,43 | 669 |
| Иркутская область, 31006 | 22.11.12 | ММВБ | 101,80 | 102,25 | 102,00 | 8,52% | 8,62% | 8,41% | 8,52% | 12,86 | 828 |
| Казань, 31003 | 29.08.09 | ММВБ | 99,75 | 100,05 | 100,03 | 8,22% | 8,42% | 8,20% | 8,20% | 14,25 | 538 |
| Казань, 34005 | 23.12.08 | ММВБ | 100,65 | 100,75 | 100,73 | 8,55% | 8,66% | 8,53% | 8,55% | 10,56 | 305 |
| Калужская область, 34002 | 29.08.11 | ММВБ | 99,00 | 99,45 | 98,82 | 9,24% | 9,17% | 8,98% | 9,24% | 14,14 | 948 |
| Калужская область, 34003 | 29.11.12 | ММВБ | 99,20 | 99,95 | | | 9,61% | 9,39% | | | |
| Карелия, 34008 | 12.06.08 | СПБВБ | | 100,00 | 100,00 | 9,35% | | 9,35% | 9,35% | 8,82 | 132 |
| Карелия, 34009 | 02.06.10 | ММВБ | | 101,00 | | | | 7,43% | | | |
| Карелия, 34010 | 14.04.11 | ММВБ | 99,71 | 100,10 | 99,71 | 8,22% | 8,22% | 8,05% | 8,22% | 24,02 | 880 |
| Кировская область, 34001 | 22.12.08 | ММВБ | 99,80 | 100,40 | | | 8,90% | 8,15% | | | |
| Кировская область, 34002 | 24.09.09 | ММВБ | 99,60 | 99,99 | | | 9,11% | 8,72% | | | |
| Клинский район, 25002 | 13.11.08 | ММВБ | 98,50 | 101,20 | | | 12,11% | 8,27% | | | |
| Клинский район, 25003 | 25.08.10 | ММВБ | | 99,50 | | | | 9,65% | | | |
| Костромская область, 31004 | 11.03.08 | ММВБ | 100,20 | 100,39 | | | 9,33% | 7,44% | | | |
| Краснодарский край, 34002 | 14.12.12 | ММВБ | | 100,15 | | | | 7,10% | | | |
| Красноярск, 31005 | 18.10.08 | ММВБ | 99,75 | 100,20 | | | 7,99% | 7,31% | | | |

| | | | | | | | | | | | |
|---------------------------------------------|----------|-------|--------|--------|--------|--------|--------|--------|--------|-------|------|
| Красноярский край, 34003 | 01.10.08 | ММВБ | 99,55 | 99,75 | 99,55 | 6,80% | 6,80% | 6,47% | 6,80% | 9,95 | 238 |
| Курганская область, 31001 | 17.12.09 | ММВБ | 99,05 | 100,00 | 99,59 | 9,83% | 10,17% | 9,57% | 9,57% | 11,66 | 629 |
| Ленинградская область, 26001 | 08.12.10 | ММВБ | 115,10 | 117,00 | | | 8,14% | 7,42% | | | |
| Ленинградская область, 26002 | 05.12.14 | ММВБ | | 124,50 | 122,75 | 7,90% | | 7,60% | 7,90% | 16,78 | 1815 |
| Липецкая область, 25005 | 15.07.10 | ММВБ | 98,00 | | | | 8,17% | | | | |
| Липецкая область, 34004 | 19.07.11 | ММВБ | 98,00 | | | | 9,04% | | | | |
| Магадан, 31001 | 15.09.08 | ММВБ | 100,80 | 103,80 | | | 10,00% | 4,84% | | | |
| Магадан, 31002 | 31.05.10 | ММВБ | 98,00 | 101,65 | | | 11,44% | 9,52% | | | |
| Марий Эл, 31005 | 23.05.09 | ММВБ | 98,70 | 100,30 | | | 9,64% | 8,25% | | | |
| Москва, 29 | 05.06.08 | ММВБ | 101,05 | 101,35 | 101,20 | 6,45% | 6,91% | 6,00% | 6,45% | 15,89 | 125 |
| Москва, 36 | 16.12.08 | ММВБ | 102,00 | 105,95 | | | 7,71% | 3,06% | | | |
| Москва, 38 | 26.12.10 | ММВБ | 110,00 | 110,20 | | | 6,27% | 6,20% | | | |
| Москва, 39 | 21.07.14 | ММВБ | 107,00 | 107,20 | 107,05 | 6,66% | 6,67% | 6,63% | 6,67% | 3,01 | 1887 |
| Москва, 43 | 17.05.08 | ММВБ | 101,00 | | | | 6,65% | | | | |
| Москва, 44 | 24.06.15 | ММВБ | 106,80 | 107,15 | 107,08 | 6,67% | 6,71% | 6,65% | 6,68% | 10,69 | 2081 |
| Москва, 47 | 28.04.09 | ММВБ | | 104,00 | | | | 5,55% | | | |
| Московская область, 25004 | 21.04.09 | ММВБ | 105,16 | 105,40 | 105,15 | 6,73% | 6,72% | 6,51% | 6,73% | 3,01 | 422 |
| Московская область, 25006 | 19.04.11 | ММВБ | 105,60 | 106,00 | 106,02 | 6,99% | 7,14% | 7,00% | 7,05% | 24,91 | 1026 |
| Московская область, 26007 | 16.04.14 | ММВБ | 104,61 | 104,95 | 104,86 | 7,14% | 7,19% | 7,12% | 7,15% | 21,92 | 1805 |
| Московская область, 34005 | 30.03.10 | ММВБ | 106,40 | 106,45 | 106,48 | 6,83% | 6,87% | 6,84% | 6,84% | 16,71 | 709 |
| Нижегородская область, 34002 | 02.11.08 | ММВБ | 100,75 | 101,30 | | | 8,56% | 7,50% | | | |
| Нижегородская область, 34003 | 20.10.11 | ММВБ | 100,55 | 100,65 | 100,58 | 8,06% | 8,08% | 8,03% | 8,08% | 22,92 | 911 |
| Нижегородская область, 34004 | 17.11.12 | ММВБ | 100,40 | 100,65 | | | 8,35% | 8,26% | | | |
| Новосибирск, 31003 | 14.07.09 | ММВБ | 106,00 | 106,60 | | | 7,69% | 7,24% | | | |
| Новосибирск, 31004 | 24.06.10 | ММВБ | 100,50 | 101,09 | | | 8,48% | 8,19% | | | |
| Новосибирская область, 34013 | 15.12.09 | ММВБ | 98,00 | 100,55 | 100,25 | 7,80% | 10,39% | 7,46% | 7,80% | 9,87 | 347 |
| Ногинский район, 25002 | 21.08.09 | ММВБ | 95,00 | 105,00 | | | 14,41% | 6,91% | | | |
| Одинцовский район Московской области, 31002 | 24.12.08 | ММВБ | 98,90 | 99,90 | | | 12,06% | 10,77% | | | |
| Орехово-Зуево, 25001 | 20.06.08 | ММВБ | | | 100,03 | 11,89% | | | 11,83% | 13,23 | 137 |
| Пензенская область, 34001 | 13.10.09 | ММВБ | 101,25 | 101,75 | 101,36 | 8,47% | 8,57% | 8,11% | 8,43% | 4,92 | 414 |
| Пензенская область, 34002 | 26.11.10 | ММВБ | 102,70 | 104,80 | 103,00 | 8,52% | 8,67% | 7,64% | 8,52% | 17,81 | 764 |
| Республика Коми, 24006 | 14.10.10 | ММВБ | 103,89 | 109,55 | | | 9,99% | 7,59% | | | |
| Республика Коми, 24006 | 14.10.10 | СПБВБ | | | | | | | 9,08% | | |
| Республика Коми, 35007 | 22.11.13 | ММВБ | | 104,15 | 104,43 | 7,86% | | 7,92% | 7,92% | 18,79 | 1557 |
| Республика Коми, 35008 | 03.12.15 | ММВБ | 95,00 | 97,50 | | | 8,25% | 7,75% | | | |
| Самарская область, 25002 | 09.09.10 | ММВБ | 96,80 | 98,85 | | | 8,45% | 7,51% | | | |
| Самарская область, 25003 | 11.08.11 | ММВБ | 100,80 | 100,93 | 100,80 | 7,55% | 7,55% | 7,50% | 7,55% | 16,24 | 1124 |
| Самарская область, 25004 | 20.06.12 | ММВБ | 97,70 | 98,00 | 98,00 | 7,73% | 7,82% | 7,73% | 7,73% | 7,07 | 1381 |
| Санкт-Петербург, 26001 | 02.09.09 | СПБВБ | 105,50 | | | | 6,96% | | 6,96% | | |
| Санкт-Петербург, 26002 | 28.09.11 | СПБВБ | 106,21 | | | | 7,39% | | 7,39% | | |
| Санкт-Петербург, 26004 | 18.06.08 | СПБВБ | 101,00 | | | | 6,85% | | 6,85% | | |
| Санкт-Петербург, 26005 | 14.07.10 | СПБВБ | 104,50 | | | | | | | | |
| Санкт-Петербург, 26006 | 06.08.14 | СПБВБ | 109,00 | | | | 7,31% | | 6,47% | | |
| Санкт-Петербург, 26007 | 20.04.11 | СПБВБ | 102,80 | | | | 8,15% | | 7,68% | | |
| Тверская область, 25003 | 30.11.08 | ММВБ | 99,50 | 100,20 | | | 8,85% | 7,92% | | | |

| | | | | | | | | | | | |
|------------------------------|----------|-------|--------|--------|--------|-------|--------|-------|--------|-------|------|
| Томская область, 34026 | 09.11.09 | ММВБ | 98,00 | 98,50 | | | 8,48% | 8,03% | | | |
| Томская область, 34030 | 26.12.11 | ММВБ | 97,81 | 98,29 | | | 8,20% | 7,96% | | | |
| Томская область, 34034 | 17.12.12 | ММВБ | 99,59 | 99,78 | | | 7,75% | 7,70% | | | |
| Тульская область, 31001 | 28.06.09 | ММВБ | 100,60 | 101,00 | 100,60 | 8,28% | 8,28% | 7,96% | 8,28% | 8,38 | 485 |
| Удмуртская республика, 25001 | 27.12.08 | ММВБ | 99,25 | 99,85 | | | 9,27% | 8,53% | | | |
| Удмуртская республика, 25002 | 15.07.12 | ММВБ | 97,05 | 98,60 | | | 9,43% | 8,98% | | | |
| Уфа, 25004 | 03.06.08 | ММВБ | 100,25 | 100,75 | | | 9,39% | 7,81% | | | |
| Уфа, 25005 | 18.12.09 | ММВБ | 98,60 | 100,00 | | | 9,43% | 8,57% | | | |
| ХМАО, 2 | 27.05.08 | ММВБ | 100,00 | 102,20 | | | 12,22% | 4,94% | | | |
| Чебоксары, 25002 | 20.07.09 | ММВБ | | 99,80 | | | | 9,45% | | | |
| Чувашия, 31005 | 05.06.11 | ММВБ | | 100,10 | 99,70 | 8,11% | | 7,96% | 8,11% | 12,47 | 1084 |
| Чувашия, 31006 | 17.04.12 | ММВБ | 96,75 | 97,99 | | | 8,77% | 8,39% | | | |
| Якутия (Саха), 25003 | 17.06.08 | ММВБ | 101,55 | 101,80 | | | 7,98% | 7,27% | | | |
| Якутия (Саха), 25003 | 17.06.08 | СПБВБ | | | | | | | 12,52% | | |
| Якутия (Саха), 25006 | 13.05.10 | ММВБ | 102,90 | 103,40 | 102,90 | 8,37% | 8,37% | 8,04% | 8,37% | 21,37 | 558 |
| Якутия (Саха), 35001 | 11.04.13 | ММВБ | 100,50 | 100,82 | 100,50 | 8,04% | 8,04% | 7,94% | 8,04% | 3,27 | 1309 |
| Якутия (Саха), 35002 | 17.04.14 | ММВБ | | 101,50 | | | | 7,65% | | | |
| Ярославль, 31001 | 17.12.09 | ММВБ | 98,70 | 99,47 | 99,47 | 9,75% | 10,41% | 9,75% | 9,75% | 11,1 | 469 |
| Ярославская обл, 31004 | 26.05.09 | ММВБ | 102,00 | 102,80 | | | 8,64% | 7,97% | | | |
| Ярославская обл, 31005 | 30.12.08 | ММВБ | 99,61 | 100,10 | | | 8,10% | 7,51% | | | |
| Ярославская обл, 34006 | 19.04.11 | ММВБ | 97,79 | 97,99 | 97,73 | 8,56% | 8,53% | 8,41% | 8,53% | 21,44 | 691 |
| Ярославская обл, 34007 | 30.03.10 | ММВБ | 98,70 | 98,90 | 98,86 | 8,38% | 8,47% | 8,35% | 8,41% | 6,8 | 664 |

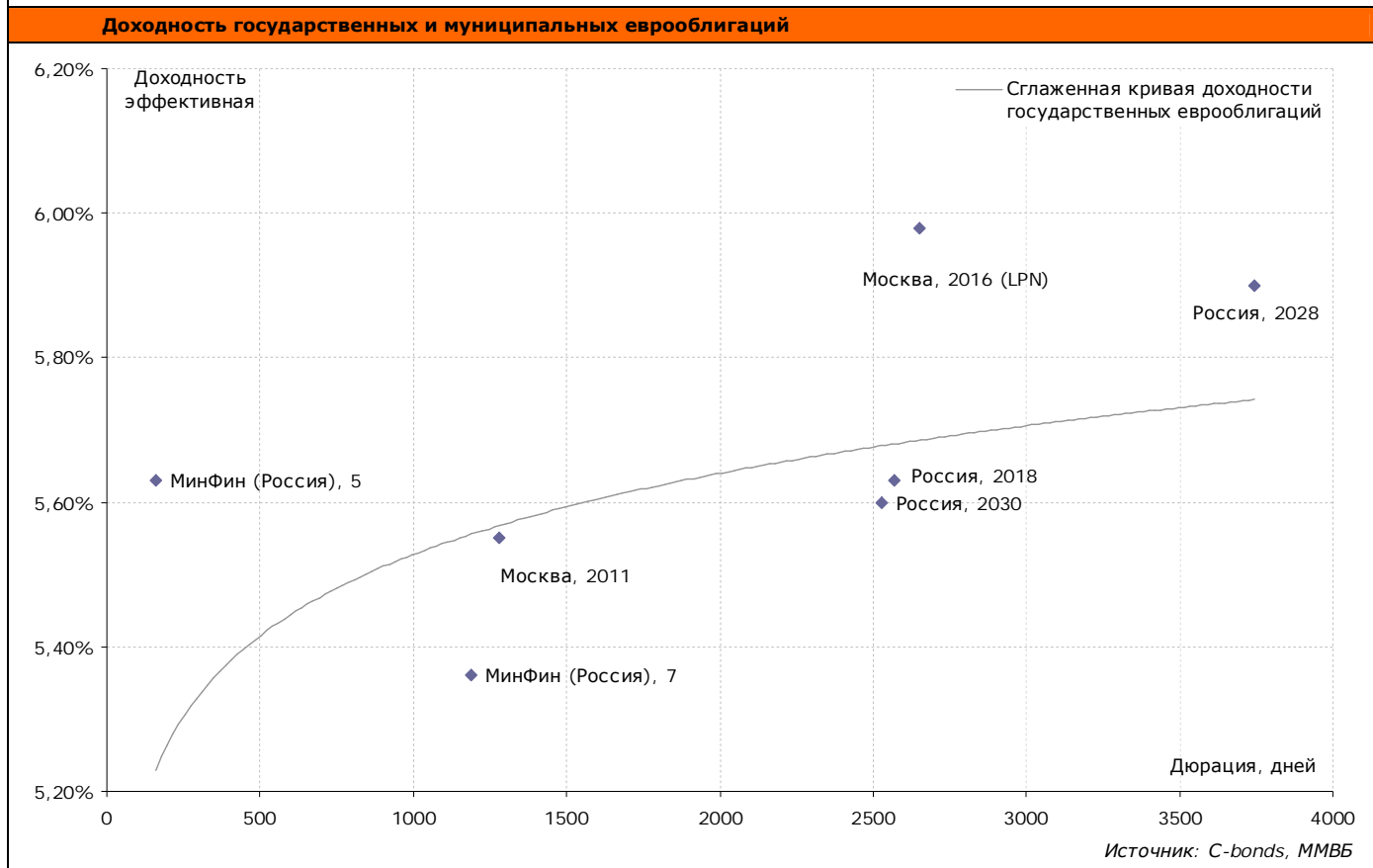
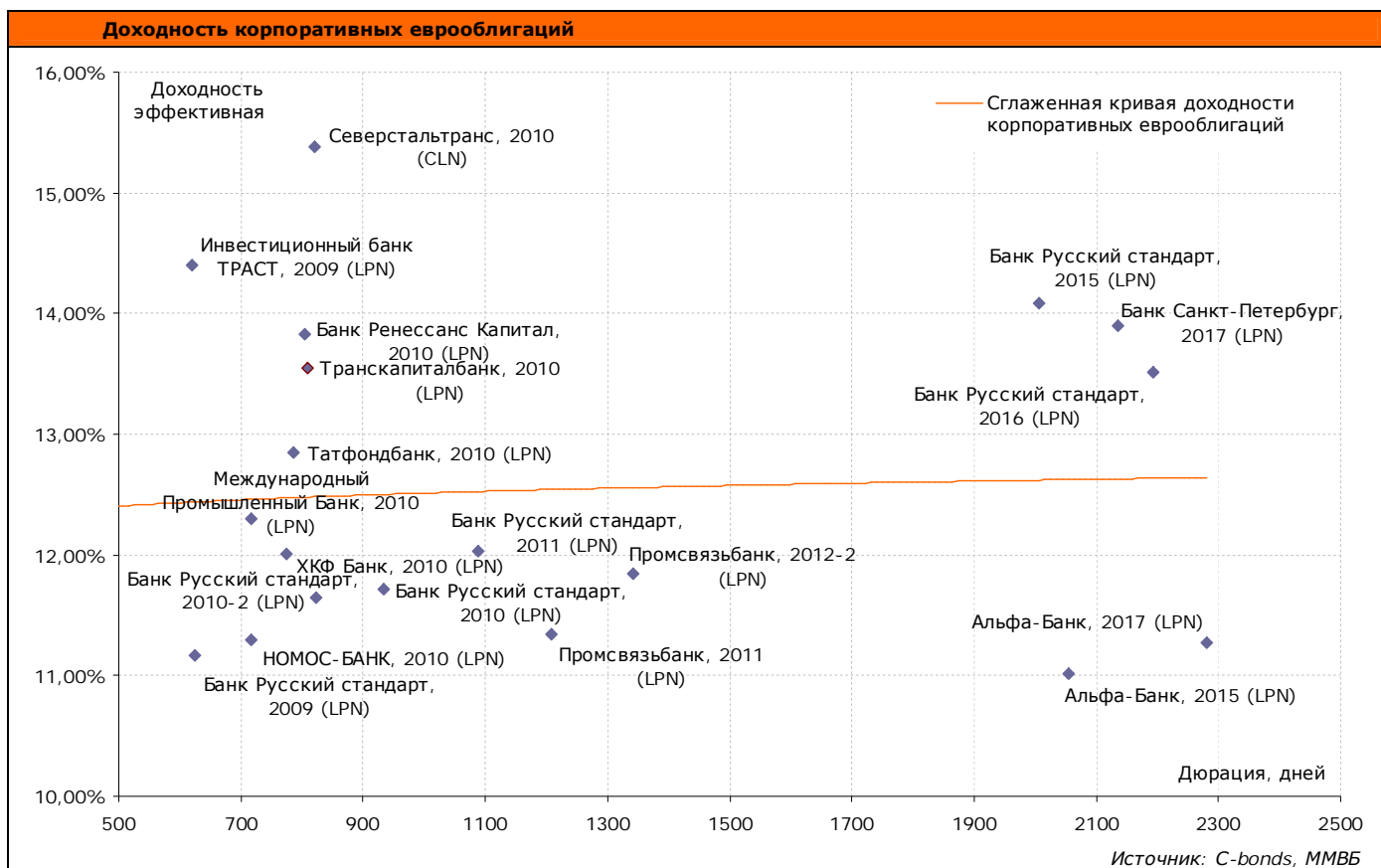
Оглавление>>

РЕЗУЛЬТАТЫ ТОРГОВ ПО ГОСУДАРСТВЕННЫМ РУБЛЕВЫМИ ОБЛИГАЦИЯМ

| Наименование облигации | Дата погашения | Биржа | Bid, закр. | Ask, закр. | Цена, Avg. | Доходность к погашению, эфф. | Доходность к погашению, цена bid | Доходность к погашению, цена offer | Доходность к погашению, цена last | НКД | Дюрация |
|---------------------------|----------------|-------|------------|------------|------------|------------------------------|----------------------------------|------------------------------------|-----------------------------------|-------|---------|
| А | 1 | 2 | 3 | 4 | 5 | 6 | 7 | 8 | 9 | 10 | 11 |
| Банк России, 4-04-21BR0-7 | 16.06.08 | ММВБ | 98,17 | 98,35 | | | | | | | |
| Россия, 25057 | 20.01.10 | ММВБ | 103,00 | 103,20 | 103,20 | 5,79% | 5,90% | 5,79% | 5,79% | 1,82 | 675 |
| Россия, 25058 | 30.04.08 | ММВБ | 100,34 | 100,35 | 100,35 | 4,93% | 4,98% | 4,93% | 5,15% | 0,35 | 89 |
| Россия, 25059 | 19.01.11 | ММВБ | 100,05 | 100,60 | 100,50 | 6,05% | 6,22% | 6,01% | 6,05% | 1,5 | 998 |
| Россия, 25060 | 29.04.09 | ММВБ | 100,17 | 100,33 | 100,33 | 5,64% | 5,78% | 5,64% | 5,64% | 0,32 | 440 |
| Россия, 25061 | 05.05.10 | ММВБ | 99,93 | 100,15 | 99,80 | 6,03% | 5,96% | 5,85% | 5,85% | 13,67 | 768 |
| Россия, 26198 | 02.11.12 | ММВБ | 99,15 | 99,40 | | | 6,20% | 6,14% | | | |
| Россия, 26199 | 11.07.12 | ММВБ | 100,12 | 100,17 | 100,17 | 6,20% | 6,21% | 6,20% | 6,20% | 2,67 | 1429 |
| Россия, 26200 | 17.07.13 | ММВБ | 99,75 | | | | 6,30% | | | | |
| Россия, 27026 | 11.03.09 | ММВБ | 100,25 | 100,83 | | | 5,99% | 5,43% | | | |
| Россия, 28003 | 16.04.08 | ММВБ | 100,81 | | | | 6,00% | | | | |
| Россия, 46001 | 10.09.08 | ММВБ | | 101,74 | 101,71 | 5,22% | | 5,14% | 5,20% | 6,99 | 129 |
| Россия, 46002 | 08.08.12 | ММВБ | 107,55 | 108,40 | 108,40 | 6,00% | 6,25% | 6,00% | 6,00% | 41,92 | 1164 |
| Россия, 46003 | 14.07.10 | ММВБ | 107,22 | 107,90 | | | 6,09% | 5,73% | | | |
| Россия, 46011 | 20.08.25 | ММВБ | | 94,00 | | | | 6,59% | | | |
| Россия, 46014 | 29.08.18 | ММВБ | 107,70 | 107,97 | 108,96 | 6,03% | 6,28% | 6,23% | 6,03% | 35,02 | 1724 |
| Россия, 46017 | 03.08.16 | ММВБ | 105,70 | 106,10 | 106,20 | 6,24% | 6,32% | 6,26% | 6,27% | 17,32 | 2208 |
| Россия, 46018 | 24.11.21 | ММВБ | 109,90 | 110,26 | 110,22 | 6,47% | 6,51% | 6,46% | 6,47% | 12,58 | 3020 |
| Россия, 46019 | 20.03.19 | ММВБ | | 62,30 | | | | | | | |
| Россия, 46020 | 06.02.36 | ММВБ | 102,15 | 102,35 | 102,27 | 6,83% | 6,84% | 6,82% | 6,83% | 32,14 | 4524 |
| Россия, 46021 | 08.08.18 | ММВБ | 99,90 | 99,94 | 99,95 | 6,34% | 6,35% | 6,35% | 6,35% | 33,5 | 2616 |
| Россия, 48001 | 31.10.18 | ММВБ | | 105,79 | | | | | | | |

Оглавление>>

ДОХОДНОСТЬ ЕВРООБЛИГАЦИЙ (20-ка наиболее доходных)



РЕЗУЛЬТАТЫ ТОРГОВ ПО КОРПОРАТИВНЫМ ЕВРООБЛИГАЦИЯМ

| Наименование облигации | Дата погашения | Биржа | Bid, закр. | Ask, закр. | Цена, Avg. | Доходность к погашению, эфф. | Дата оферты | Доходность к оферте, эфф. | Доходность к оферте, цена last | НКД | Дюрация |
|-------------------------------------|----------------|-------|------------|------------|------------|------------------------------|-------------|---------------------------|--------------------------------|---------|---------|
| A | 1 | 2 | 3 | 4 | 5 | 6 | 7 | 8 | 9 | 10 | 11 |
| Rapsod Trade (Группа Gallery), 2013 | 15.05.13 | ВБР | 99,75 | 100,25 | 100,00 | 10,37% | 15.05.10 | 10,38% | 10,38% | 612,0 | 1566 |
| VTB Bank Europe (MNB), 2008 | 30.06.08 | ВБР | 98,90 | 99,02 | 98,96 | 6,36% | | | | 191,3 | 202 |
| VTB Bank Europe (MNB), 2009 (FRN) | 06.10.09 | ВБР | 99,00 | 99,50 | 99,25 | 6,38% | | | | 977,2 | 633 |
| VTB Bank Europe (MNB), 2009-2 (FRN) | 16.04.09 | ВБР | 97,57 | 98,45 | 98,01 | 7,75% | | | | 845,7 | 476 |
| АБСОЛЮТ БАНК, 2010 (LPN) | 30.03.10 | ВБР | 102,50 | 103,63 | 103,06 | 7,80% | | | | 1704,7 | 769 |
| АЛРОСА, 2008 | 06.05.08 | ВБР | 99,59 | 101,46 | 100,53 | 6,93% | | | | 6919,6 | 151 |
| АЛРОСА, 2014 | 17.11.14 | ВБР | 108,38 | 109,13 | 108,75 | 7,37% | | | | 4876,4 | 1966 |
| Альфа-Банк, 2008 (LPN) | 02.07.08 | ВБР | 98,74 | 99,89 | 99,32 | 9,20% | | | | 33274,5 | 201 |
| Альфа-Банк, 2012 (LPN) | 25.06.12 | ВБР | 92,18 | 93,43 | 92,81 | 10,46% | | | | 3696,7 | 1356 |
| Альфа-Банк, 2015 (LPN) | 09.12.15 | ВБР | 93,42 | 96,00 | 94,71 | 9,81% | 09.12.10 | 11,01% | 11,01% | 4265,4 | 2055 |
| Альфа-Банк, 2017 (LPN) | 22.02.17 | ВБР | 90,85 | 93,63 | 92,24 | 10,17% | 22.02.12 | 11,27% | 11,27% | 2510,7 | 2282 |
| АФК Система, 2008 | 14.04.08 | ВБР | 100,75 | 101,50 | 101,13 | 7,01% | | | | 15123,0 | 129 |
| АФК Система, 2011 | 28.01.11 | ВБР | 102,43 | 103,85 | 103,14 | 7,86% | | | | 31834,2 | 999 |
| Банк Зенит, 2009 (LPN) | 27.10.09 | ВБР | 98,14 | 99,51 | 98,82 | 9,64% | | | | 980,2 | 645 |
| Банк Москвы, 2009 | 28.09.09 | ВБР | 101,89 | 103,06 | 102,48 | 6,61% | | | | 15384,6 | 620 |
| Банк Москвы, 2010 (LPN) | 26.11.10 | ВБР | 100,00 | 101,00 | 100,50 | 7,21% | | | | 2228,7 | 682 |
| Банк Москвы, 2013 (LPN) | 13.05.13 | ВБР | 97,00 | 98,00 | 97,50 | 8,06% | | | | 483,6 | 1659 |
| Банк Москвы, 2015 (LPN) | 25.11.15 | ВБР | 97,25 | 98,25 | 97,75 | 8,04% | 25.11.10 | 8,54% | 8,54% | 2472,5 | 2228 |
| Банк Москвы, 2017 (LPN) | 10.05.17 | ВБР | 90,91 | 92,62 | 91,77 | 8,23% | 10.05.12 | 9,31% | 9,31% | 504,9 | 2539 |
| Банк Петрокоммерц, 2009 | 27.03.09 | ВБР | 97,52 | 99,52 | 98,52 | 9,43% | | | | 1560,4 | 455 |
| Банк Петрокоммерц, 2009-2 (LPN) | 17.12.09 | ВБР | 96,93 | 98,94 | 97,94 | 10,12% | | | | 4135,9 | 666 |
| Банк Ренессанс Капитал, 2010 (LPN) | 27.06.10 | ВБР | 89,63 | 92,31 | 90,97 | 14,27% | | | | 4230,9 | 809 |
| Банк Русский стандарт, 2008 (LPN) | 21.04.08 | ВБР | 99,25 | 100,25 | 99,75 | 8,94% | | | | 10433,7 | 136 |
| Банк Русский стандарт, 2009 (LPN) | 16.09.09 | ВБР | 92,25 | 93,25 | 92,75 | 11,51% | | | | 764,6 | 625 |
| Банк Русский стандарт, 2010 (LPN) | 07.10.10 | ВБР | 88,75 | 90,75 | 89,75 | 12,19% | | | | 12500,0 | 934 |
| Банк Русский стандарт, 2010-2 (LPN) | 29.06.10 | ВБР | 91,16 | 93,80 | 92,48 | 12,32% | | | | 3732,5 | 824 |
| Банк Русский стандарт, 2011 (LPN) | 05.05.11 | ВБР | 88,73 | 91,58 | 90,15 | 12,61% | | | | 758,2 | 1088 |
| Банк Русский стандарт, 2015 (LPN) | 16.12.15 | ВБР | 86,99 | 90,02 | 88,50 | 11,37% | 16.12.10 | 14,09% | 14,09% | 42192,6 | 2007 |
| Банк Русский стандарт, 2016 (LPN) | 01.12.16 | ВБР | 88,13 | 91,63 | 89,88 | 11,92% | 01.12.11 | 13,51% | 13,51% | 159,8 | 2193 |
| Банк Санкт-Петербург, 2017 (LPN) | 25.07.17 | ВБР | 89,50 | 90,50 | 90,00 | 12,66% | 25.07.12 | 13,90% | 13,90% | 3851,9 | 2135 |
| ВБД ПП, 2008 | 21.05.08 | ВБР | 99,51 | 100,35 | 99,93 | 8,86% | | | | 3736,3 | 166 |
| ВТБ Северо-Запад, | 29.07.08 | ВБР | 99,75 | 100,25 | 100,00 | 6,97% | | | | 24473,5 | 229 |

| | | | | | | | | | | | |
|---------------------------------------|----------|-----|--------|--------|--------|--------|----------|-------|-------|---------|------|
| 2008 (LPN) | | | | | | | | | | | |
| ВТБ Северо-Запад, 2015 (LPN) | 29.09.15 | ВБР | 96,51 | 97,76 | 97,13 | 6,78% | 01.10.10 | 7,47% | 7,47% | 11752,8 | 2268 |
| ВТБ, 2008 (LPN1) | 11.12.08 | ВБР | 99,89 | 100,90 | 100,39 | 6,55% | | | | 33623,6 | 352 |
| ВТБ, 2008-2 (FRN, LPN10) | 01.08.08 | ВБР | 97,12 | 98,43 | 97,77 | 9,47% | | | | 547,8 | 234 |
| ВТБ, 2009-3 (LPN14, FRN) | 02.11.09 | ВБР | 98,50 | 99,25 | 98,88 | 7,53% | | | | 637,2 | 655 |
| ВТБ, 2011 (LPN4) | 12.10.11 | ВБР | 102,30 | 103,47 | 102,89 | 6,47% | | | | 11475,4 | 947 |
| ВТБ, 2012 (LPN13) | 31.10.12 | ВБР | 98,51 | 99,53 | 99,02 | 6,96% | | | | 671,8 | 1546 |
| ВТБ, 2015 (LPN7) | 04.02.15 | ВБР | 99,89 | 101,05 | 100,47 | 7,32% | 04.02.10 | 6,15% | 6,15% | 21450,4 | 2066 |
| ВТБ, 2016 (LPN9) | 15.02.16 | ВБР | 93,00 | 94,00 | 93,50 | 5,24% | 15.02.11 | 6,56% | 6,56% | 1717,5 | 2483 |
| ВТБ, 2035 (LPN6) | 02.07.35 | ВБР | 96,25 | 97,25 | 96,75 | 6,61% | 02.07.15 | 6,92% | 6,92% | 26834,2 | 4711 |
| Вымпелком, 2009 (LPN) | 16.06.09 | ВБР | 103,76 | 105,18 | 104,47 | 6,97% | | | | 47541,0 | 508 |
| Вымпелком, 2010 | 11.02.10 | ВБР | 101,30 | 102,68 | 101,99 | 7,10% | | | | 25652,2 | 730 |
| Вымпелком, 2011 | 22.10.11 | ВБР | 102,75 | 103,75 | 103,25 | 7,52% | | | | 10526,0 | 1229 |
| Вымпелком, 2016 (LPN) | 23.05.16 | ВБР | 100,23 | 101,48 | 100,85 | 8,27% | | | | 317,3 | 2281 |
| Газбанк, 2010 (CLN) | 17.05.10 | ВБР | 96,00 | 99,00 | 97,50 | 11,26% | | | | 589,3 | 809 |
| Газпром нефть, 2009 | 15.01.09 | ВБР | 104,42 | 105,10 | 104,76 | 6,29% | | | | 42357,3 | 378 |
| Газпром, 2009 (LPN) | 21.10.09 | ВБР | 108,01 | 108,74 | 108,37 | 5,78% | | | | 13483,6 | 634 |
| Газпром, 2010 (LPN1) | 27.09.10 | ВБР | 103,75 | 104,75 | 104,25 | 6,09% | | | | 15131,2 | 949 |
| Газпром, 2012 (LPN4) | 09.12.12 | ВБР | 92,13 | 93,13 | 92,63 | 6,32% | | | | 2267,5 | 1591 |
| Газпром, 2013-1 (LPN) | 01.03.13 | ВБР | 113,38 | 114,12 | 113,75 | 6,58% | | | | 25649,0 | 1538 |
| Газпром, 2013-3 (LPN) | 22.07.13 | ВБР | 98,32 | 99,13 | 98,73 | 5,98% | | | | 21093,8 | 1750 |
| Газпром, 2014 (LPN5) | 25.02.14 | ВБР | 91,25 | 92,25 | 91,75 | 6,68% | | | | 1963,8 | 1913 |
| Газпром, 2015 (LPN3) | 01.06.15 | ВБР | 94,50 | 95,50 | 95,00 | 6,74% | | | | 30338,1 | 2209 |
| Газпром, 2016 (LPN7) | 22.11.16 | ВБР | 96,50 | 97,50 | 97,00 | 6,77% | | | | 256,0 | 2539 |
| Газпром, 2017 (LPN6) | 22.03.17 | ВБР | 88,25 | 89,25 | 88,75 | 6,80% | | | | 2677,2 | 2588 |
| Газпром, 2017-2 (LPN8) | 02.11.17 | ВБР | 88,25 | 89,25 | 88,75 | 7,03% | | | | 2077,8 | 2731 |
| Газпром, 2018 (LPN13) | 13.02.18 | ВБР | 97,25 | 98,25 | 97,75 | 6,90% | | | | 389,5 | 2797 |
| Газпром, 2020 | 01.02.20 | ВБР | 101,88 | 102,88 | 102,38 | 6,64% | | | | 22702,7 | 1333 |
| Газпром, 2022 (LPN9) | 07.03.22 | ВБР | 95,36 | 96,59 | 95,98 | 7,07% | | | | 1627,5 | 3372 |
| Газпром, 2034 (LPN2) | 28.04.34 | ВБР | 124,00 | 125,15 | 124,57 | 6,74% | 28.04.14 | 4,24% | 4,24% | 9426,2 | 4425 |
| Газпром, 2037 (LPN12) | 16.08.37 | ВБР | 101,32 | 102,51 | 101,91 | 7,25% | | | | 2237,9 | 4528 |
| Газпромбанк, 2008 (LPN) | 30.10.08 | ВБР | 100,02 | 101,02 | 100,52 | 6,72% | | | | 7527,3 | 322 |
| Газпромбанк, 2010-2 (LPN, FRN) | 04.04.10 | ВБР | 95,13 | 97,25 | 96,19 | 8,32% | | | | 1088,7 | 787 |
| Газпромбанк, 2011 (LPN) | 15.06.11 | ВБР | 100,88 | 102,38 | 101,63 | 7,57% | | | | 19054,0 | 1106 |
| Газпромбанк, 2015 (LPN) | 23.09.15 | ВБР | 93,21 | 94,22 | 93,71 | 7,72% | | | | 13392,9 | 2225 |
| ГМК Норильский никель, 2009 | 30.09.09 | ВБР | 101,67 | 102,94 | 102,31 | 5,83% | | | | 13310,4 | 627 |
| ЕвразХолдинг, 2009 | 03.08.09 | ВБР | 105,63 | 106,38 | 106,00 | 7,09% | | | | 37235,1 | 553 |
| ЕвразХолдинг, 2015 | 10.11.15 | ВБР | 100,00 | 100,50 | 100,25 | 8,37% | | | | 6119,5 | 2169 |
| ЕвроХим, 2012 (LPN) | 21.09.12 | ВБР | 97,00 | 99,00 | 98,00 | 8,55% | | | | 1665,9 | 1464 |
| Инвестиционный банк ТРАСТ, 2009 (LPN) | 05.10.09 | ВБР | 92,13 | 92,63 | 92,38 | 14,58% | | | | 1592,2 | 619 |
| Казаньоргсинтез, 2011 (LPN) | 30.10.11 | ВБР | 99,00 | 99,10 | 99,05 | 9,76% | | | | 960,4 | 1215 |
| КРЕДИТ ЕВРОПА БАНК, 2010 (LPN) | 13.04.10 | ВБР | 95,88 | 98,63 | 97,25 | 9,00% | | | | 1127,1 | 793 |
| Лукойл, 2017 (LPN) | 07.06.17 | ВБР | 95,50 | 96,50 | 96,00 | 7,05% | | | | | 2638 |
| Лукойл, 2022 (LPN) | 07.06.22 | ВБР | 94,50 | 95,50 | 95,00 | 7,34% | | | | | 3424 |
| МДМ-Банк, 2010 (LPN) | 25.01.10 | ВБР | 95,50 | 96,90 | 96,20 | 9,99% | | | | 2848,6 | 712 |

| | | | | | | | | | | | |
|-----------------------------------------------|----------|-----|--------|--------|--------|--------|----------|--------|--------|---------|------|
| МДМ-Банк, 2011 | 21.07.11 | ВБР | 98,13 | 100,25 | 99,19 | 10,27% | | | | 3682,7 | 1104 |
| МегаФон, 2009 (LPN) | 10.12.09 | ВБР | 101,15 | 101,91 | 101,53 | 7,28% | | | | 39344,3 | 667 |
| Международный Промышленный Банк, 2009 (LPN) | 31.07.09 | ВБР | 96,00 | 100,00 | 98,00 | 11,13% | | | | 3330,2 | 553 |
| Международный Промышленный Банк, 2010 (LPN) | 12.02.10 | ВБР | 96,00 | 95,35 | 95,68 | 12,11% | | | | 3020,4 | 716 |
| Международный Промышленный Банк, 2010-2 (LPN) | 06.07.10 | ВБР | 96,00 | 100,00 | 98,00 | 9,86% | | | | 1893,4 | 853 |
| Миракс Групп, 2011 (CLN) | 20.03.11 | ВБР | 97,00 | 97,38 | 97,19 | 10,75% | | | | 3037,5 | 1036 |
| ММК, 2008 | 21.10.08 | ВБР | 100,52 | 101,50 | 101,01 | 6,86% | | | | 10273,2 | 312 |
| МТС ОАО, 2008 | 30.01.08 | ВБР | 100,13 | 100,50 | 100,31 | 7,51% | | | | 34442,9 | 54 |
| МТС ОАО, 2010 | 14.10.10 | ВБР | 103,50 | 104,25 | 103,88 | 6,96% | | | | 12356,6 | 940 |
| МТС ОАО, 2012 | 28.01.12 | ВБР | 103,00 | 103,75 | 103,38 | 6,89% | | | | 28695,7 | 1012 |
| НКНХ, 2015 (LPN) | 22.12.15 | ВБР | 96,74 | 97,75 | 97,24 | 9,18% | 22.12.10 | 9,78% | 9,78% | 39016,4 | 2091 |
| НОМОС-БАНК, 2009 (LPN) | 12.05.09 | ВБР | 95,78 | 97,25 | 96,52 | 11,24% | | | | 566,6 | 500 |
| НОМОС-БАНК, 2010 (LPN) | 02.02.10 | ВБР | 93,32 | 94,69 | 94,01 | 11,69% | | | | 2825,6 | 716 |
| Промсвязьбанк, 2010 (LPN) | 04.10.10 | ВБР | 89,05 | 95,28 | 92,17 | 11,88% | | | | 14863,4 | 945 |
| Промсвязьбанк, 2011 (LPN) | 20.10.11 | ВБР | 95,00 | 92,90 | 93,95 | 10,97% | | | | 1147,5 | 1208 |
| Промсвязьбанк, 2012-2 (LPN) | 23.05.12 | ВБР | 87,49 | 93,50 | 90,49 | 12,85% | | | | 370,2 | 1341 |
| Распадская, 2012 (LPN) | 22.05.12 | ВБР | 96,50 | 97,50 | 97,00 | 8,49% | | | | 309,1 | 1405 |
| РОЛЬФ, 2010 (LPN) | 28.06.10 | ВБР | 93,50 | 95,38 | 94,44 | 11,08% | | | | 3651,6 | 827 |
| Росбанк, 2009 (ABS) | 24.09.09 | ВБР | 100,33 | 102,83 | 101,58 | 8,22% | | | | 1086,3 | 327 |
| Россельхозбанк, 2010 (LPN) | 29.11.10 | ВБР | 101,00 | 102,00 | 101,50 | 6,41% | | | | 1511,0 | 1002 |
| Россельхозбанк, 2013 (LPN) | 16.05.13 | ВБР | 102,25 | 103,25 | 102,75 | 6,67% | | | | 4,1 | 1678 |
| Россельхозбанк, 2016 (LPN) | 21.09.16 | ВБР | 98,00 | 99,00 | 98,50 | 7,32% | 21.09.11 | 7,56% | 7,56% | 1474,4 | 2412 |
| Россельхозбанк, 2017 (LPN) | 15.05.17 | ВБР | 94,00 | 95,00 | 94,50 | 7,23% | | | | 380,7 | 2613 |
| Российский Банк Развития, 2008 (LPN) | 11.08.08 | ВБР | 99,24 | 100,35 | 99,79 | 6,91% | | | | 20842,4 | 242 |
| Сбербанк России, 2011 (LPN) | 14.11.11 | ВБР | 98,31 | 99,31 | 98,81 | 6,37% | | | | 374,7 | 1298 |
| Сбербанк России, 2013 (LPN) | 15.05.13 | ВБР | 99,50 | 100,48 | 99,99 | 6,58% | | | | 391,7 | 1699 |
| Сбербанк России, 2015 (LPN) | 11.02.15 | ВБР | 98,86 | 99,69 | 99,28 | 6,45% | 11.02.10 | 6,68% | 6,68% | 1997,7 | 2111 |
| Северсталь, 2009 | 24.02.09 | ВБР | 101,12 | 102,20 | 101,66 | 7,26% | | | | 24609,4 | 423 |
| Северсталь, 2014 (LPN) | 19.04.14 | ВБР | 106,01 | 107,12 | 106,56 | 8,07% | | | | 12383,9 | 1807 |
| Северстальтранс, 2010 (CLN) | 22.06.10 | ВБР | 97,95 | 99,33 | 98,64 | 9,31% | 22.06.08 | 15,38% | 15,38% | 3901,6 | 821 |
| Ситроникс, 2009 | 02.03.09 | ВБР | 102,38 | 103,13 | 102,75 | 5,61% | | | | 20769,2 | 431 |
| Татфондбанк, 2010 (LPN) | 26.04.10 | ВБР | 92,25 | 94,51 | 93,38 | 13,47% | | | | 1118,9 | 787 |
| ТМК, 2009 (LPN) | 29.09.09 | ВБР | 101,15 | 102,31 | 101,73 | 7,58% | 29.09.08 | 7,57% | 7,57% | 1611,3 | 619 |
| ТНК-ВР, 2011 | 18.07.11 | ВБР | 99,13 | 99,88 | 99,50 | 7,15% | | | | 2652,9 | 1160 |
| ТНК-ВР, 2012 | 20.03.12 | ВБР | 96,00 | 96,75 | 96,38 | 7,24% | | | | 1312,5 | 1378 |
| ТНК-ВР, 2013 | 10.03.13 | ВБР | 100,50 | 101,25 | 100,88 | 7,42% | | | | 1192,4 | 1605 |
| ТНК-ВР, 2016 | 18.07.16 | ВБР | 98,50 | 99,25 | 98,88 | 7,82% | | | | 2894,0 | 2301 |
| ТНК-ВР, 2017 | 20.03.17 | ВБР | 92,75 | 93,50 | 93,13 | 7,81% | | | | 1419,6 | 2515 |
| Транскапиталбанк, 2010 (LPN) | 10.05.10 | ВБР | 89,00 | 91,41 | 90,21 | 14,51% | | | | 676,9 | 804 |
| ТрансКредитБанк, 2010 (LPN) | 16.05.10 | ВБР | 95,46 | 96,64 | 96,05 | 9,03% | | | | 403,9 | 830 |
| Транснефть, 2012 (LPN) | 27.06.12 | ВБР | 99,22 | 101,22 | 100,22 | 6,13% | | | | 2718,0 | 1439 |
| Транснефть, 2014 (LPN) | 05.03.14 | ВБР | 95,18 | 97,18 | 96,18 | 6,52% | | | | 1448,7 | 1916 |
| УРСА Банк, 2009 | 12.05.09 | ВБР | 96,25 | 97,55 | 96,90 | 11,73% | | | | 618,1 | 498 |
| УРСА Банк, 2011-2 (LPN, EUR) | 16.11.11 | ВБР | 90,00 | 98,00 | 94,00 | 10,21% | | | | 238,1 | 1275 |

РЕЗУЛЬТАТЫ ТОРГОВ ПО ГОСУДАРСТВЕННЫМ И МУНИЦИПАЛЬНЫМ ЕВРООБЛИГАЦИЯМ

| Наименование облигации | Дата погашения | Биржа | Bid, закр. | Ask, закр. | Цена, Avg. | Доходность к погашению, эфф. | Доходность к погашению, цена bid | Доходность к погашению, цена offer | Доходность к погашению, цена last | НКД | Дюрация |
|------------------------|----------------|-------|------------|------------|------------|------------------------------|----------------------------------|------------------------------------|-----------------------------------|---------|---------|
| A | 1 | 2 | 3 | 4 | 5 | 6 | 7 | 8 | 9 | 10 | 11 |
| МинФин (Россия), 5 | 14.05.08 | ВБР | 98,75 | 99,00 | 98,88 | 5,63% | 5,93% | 5,33% | 5,63% | 17,0 | 159 |
| МинФин (Россия), 7 | 14.05.11 | ВБР | 92,50 | 93,00 | 92,75 | 5,36% | 5,44% | 5,27% | 5,36% | 17,0 | 1188 |
| Москва, 2011 | 12.10.11 | ВБР | 102,75 | 103,25 | 103,00 | 5,55% | 5,62% | 5,48% | 5,55% | 9868,9 | 1280 |
| Москва, 2016 (LPN) | 20.10.16 | ВБР | 93,50 | 94,00 | 93,75 | 5,98% | 6,02% | 5,95% | 5,98% | 332,1 | 2651 |
| Россия, 2010 | 31.03.10 | ВБР | 104,21 | 104,29 | 104,25 | 4,89% | 4,92% | 4,86% | 4,89% | 770,7 | 458 |
| Россия, 2018 | 24.07.18 | ВБР | 143,00 | 143,50 | 143,25 | 5,63% | 5,66% | 5,60% | 5,63% | 40652,2 | 2568 |
| Россия, 2028 | 24.06.28 | ВБР | 182,13 | 182,63 | 182,38 | 5,90% | 5,92% | 5,89% | 5,90% | 57827,9 | 3744 |
| Россия, 2030 | 31.03.30 | ВБР | 113,75 | 114,00 | 113,88 | 5,60% | 5,61% | 5,58% | 5,60% | 13795,1 | 2527 |

[Оглавление>>](#)

© ЗАО «Галлион-Капитал», 2008 год. Все права защищены.

Настоящий отчет и содержащаяся в нем информация являются исключительной собственностью ЗАО «Галлион-Капитала». Несанкционированное копирование, воспроизводство и распространение настоящего материала, частично или полностью, в отсутствие разрешения ЗАО «Галлион-Капитала» в письменной форме строго запрещено. Данный материал предназначен для распространения в Российской Федерации. Он не предназначен для распространения среди частных инвесторов. Приведенная в данном материале информация получена из источников, которые, по мнению ЗАО «Галлион-Капитала», являются надежными. ЗАО «Галлион-Капитал», его руководящие и прочие сотрудники не делают заявлений и не дают заверений ни в прямой, ни в косвенной форме, относительно своей ответственности за точность, полноту такой информации и отсутствие в данном материале каких-либо важных сведений. Любая информация и любые суждения, приведенные в данном материале, могут быть изменены без предупреждения. ЗАО «Галлион-Капитал» не дает заверений и не заявляет, что упомянутые в данном материале ценные бумаги и (или) суждения предназначены для всех его получателей. Данный материал и содержащиеся в нем сведения носят исключительно информативный характер и не могут рассматриваться ни как приглашение или побуждение сделать оферту, ни как просьба купить или продать ценные бумаги или другие финансовые инструменты, или осуществить какую-либо иную инвестиционную деятельность. ЗАО «Галлион-Капитал» и лица, участвующие в подготовке и издании данного материала, могут иметь отношения с маркет-мейкерами, а иногда и выступать в качестве таковых, а также в качестве консультантов, брокеров или представителей коммерческого или инвестиционного банка в отношении ценных бумаг, финансовых инструментов или компаний, упомянутых в данном материале, либо входить в органы управления таких компаний. ЗАО «Галлион-Капитал» может публиковать данный материал в других странах. Поскольку распространение данной публикации на территории других государств может быть ограничено законом, лица, в чьем распоряжении окажется данный материал, должны быть информированы о таких ограничениях и соблюдать их. Любые случаи несоблюдения указанных ограничений могут рассматриваться как нарушение закона о ценных бумагах и других соответствующих законов, действующих в той или иной третьей стране.