

ДОЛГОВОЙ РЫНОК: ЕЖЕНЕДЕЛЬНЫЙ ОБЗОР

15-22 февраля 2008г.

TOP NEWS

- Поддержку российскому рынку (+4,55%) оказал рост цен на нефть и внутренние корпоративные новости. Мировые фондовые индексы демонстрировали разнонаправленную динамику под влиянием ряда противоположных факторов

- Стимулами роста цен на нефть (+2,47%) выступили сообщение об убийстве лидера повстанцев в Нигерии, авария на НПЗ в Техасе, заявление министра нефтяной промышленности Венесуэлы и приток спекулятивных денег на фоне ослабления доллара

- Размещения облигаций банками Москвы, Номос-Банком и Банком СОЮЗ на общую сумму 7 млрд. рублей и уплата предприятиями и организациями НДС на прошлой неделе не оказали заметного влияния на ситуацию с рублевой ликвидностью, которая продолжает оставаться благоприятной

- Давление на американскую валюту оказала негативная динамика индекса цен (инфляции) и деловой конъюнктуры производственного сектора ФРБ Филадельфии, усилившая уверенность участников рынка в новом сокращении ключевой ставки ФРС

- Факторами, оказывающими давление на долговой рынок, по-прежнему остаются негативная динамика мировых долговых рынков, ожидания участников рынка ужесточения кредитной политики ЦБ РФ, доразмещения федеральных и новые размещения корпоративных займов

- Спрэд между 2-х и 10-летними КО США за минувшую неделю сузился до 178 базисных пунктов за счет роста доходности коротких обязательств, который был спровоцирован массовым закрытием инвесторами длинных позиции в условиях роста инфляционных ожиданий

Основные показатели

Показатель	Значение	Изменение, %				
		1 нед	1 мес	3 мес	6 мес	1 год
Фондовый рынок						
SP500	1353,11	0,23	0,04	8,89	10,92	6,58
FTSE	5888,5	1,80	4,38	3,36	3,25	6,80
DAX	6806,29	0,38	5,70	11,23	6,38	0,86
CAC40	4824,55	1,14	3,66	11,19	10,65	15,74
RTSI	2079,72	4,55	9,99	7,33	7,99	8,13
NIKKEI	13500,46	0,90	7,38	13,37	20,72	23,06
Товарный рынок						
Нефть (Brent)	97,10	2,47	5,43	7,38	22,55	61,59
Золото	947,1	4,16	2,71	18,31	29,39	42,59
Межбанковский рынок						
Ставки (3 месяца)						
MOSPRIME	6,86	4,89	16,67	3,79	11,54	30,17
LIBOR USD	3,08	0,33	7,54	38,89	44,06	42,41
LIBOR EUR	4,3781	0,52	2,11	6,80	7,54	13,72
Ставки (1 день)						
MIBID	3,39	3,35	44,87	32,34	41,35	21,16
MIBOR	4,52	3,91	30,26	28,37	38,17	20,70
MIACR	4,13	11,37	79,57	28,79	44,56	32,85
Рублевая ликвидность						
Остатки ср-в на к/счетах банков (РФ)	554,7	3,64	5,95	25,24	27,43	30,55
Остатки ср-в на к/счетах банков (Москва)	384,6	3,72	9,34	34,38	26,51	29,63
Депозиты банков в ЦБ РФ	117,2	12,67	72,24	27,53	73,74	90,26
Валютный рынок						
EUR/USD	1,4838	1,10	1,88	0,18	9,12	12,49
USD/RUR	24,5299	0,44	1,45	0,87	4,59	6,23
Рынок облигаций						
Ставки						
UST2Y	1,99	4,19	5,24	36,62	53,72	56,93
UST10Y	3,77	0,00	5,90	6,91	18,57	17,14
Россия, 2030	5,63	0,90	4,45	2,93	9,49	N/A
Россия, 46017	6,67	2,77	5,04	5,87	4,87	N/A
Индексы еврооблигаций						
EMBI+ спрэд	277	0,36	6,10	7,36	21,49	49,73
EMBI + Россия спрэд	184	2,22	3,66	6,36	32,37	65,77
EMBI + Европа спрэд	229	1,78	5,37	7,01	25,82	42,24
EMBI+ Азия спрэд	258	0,39	11,95	4,45	12,17	41,76
Индексы рублевых облигаций						
RUX-Cbonds	217,1936	0,37	0,27	0,91	2,07	5,52
Cbonds-Muni	158,1826	0,24	0,84	0,07	1,52	4,79
Доходность еврооблигаций						
Газпром, 2009	4,69	4,29	15,19	18,29	25,79	N/A
Газпром, 2034	7,42	3,06	7,69	8,16	7,23	N/A
Доходность рублевых облигаций						
Газпром, 4	7,52	4,59	12,57	10,10	20,13	N/A
Газпром, 9	7,8	6,12	10,17	11,27	15,21	N/A
ФСК ЕЭС, 4	7,98	5,84	9,62	11,14	17,01	N/A
Банк Зенит, 3	8,89	4,96	2,41	47,92	13,25	N/A
РЖД, 6	7,65	3,80	8,05	9,29	16,44	N/A
Лукойл, 4	7,94	4,20	9,37	11,52	15,41	N/A

Фондовый и товарно-сырьевые рынки

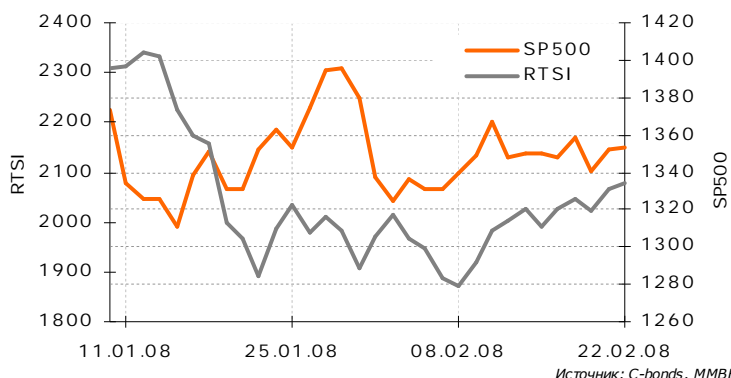
Фондовый рынок

За прошлую неделю РТС вырос на 4,55%. Поддержку российскому рынку оказал рост цен на нефть и корпоративные новости. Мировые фондовые индексы демонстрировали разнонаправленную динамику под влиянием ряда противоположных факторов. Негативное влияние на мировые рынки оказали выход негативной статистики в США и корпоративные новости. Так, на прошлой неделе крупнейший европейский банк «Credit Suisse» сообщил о списании ипотечных кредитов на сумму \$2,9 млрд. В среду вышли данные по инфляции в США. Ее рост в январе превысил прогнозные значения и комфортную зону (+0,4% за месяц против +0,3%, 4,3% за год, комфортная зона 2,5%). Из положительных новостей следует отметить сообщение Министерства труда США о снижении первичных заявок на пособие по безработице и рост индекса жилищного рынка, которым, вместе с ростом цен на нефть, удалось «удержать» S&P 500 в положительной области.

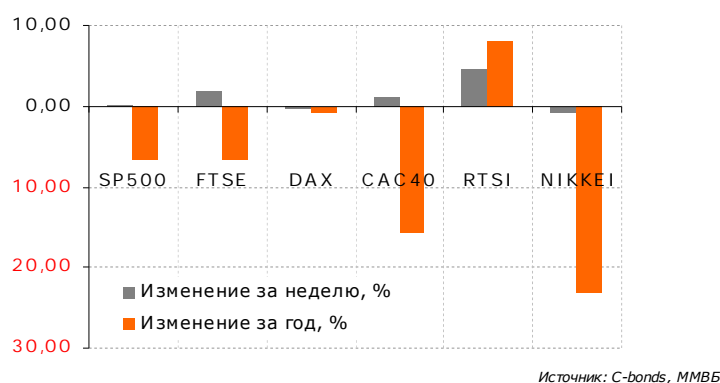
Товарно-сырьевые рынки

По итогам недели цена на нефть выросла на 2,47%. Стимулами ее роста выступил ряд факторов, в числе которых авария на НПЗ в Техасе, из-за которой завод остановился на два месяца. Кроме того, в среду появились слухи о том, что лидер нигерийских повстанцев убит. Это добавило участникам рынка опасений относительно стабильности поставок нефти из этой страны, т.к. подобное событие может спровоцировать очередную волну насилия в регионе. Вторя недавнему заявлению главы ОПЕК, министр нефтяной промышленности Венесуэлы заявил, что ОПЕК должна сохранить добычу на прежнем уровне или снизить ее. Между тем, эксперты сошлись во мнении, что основным фактором роста цены на нефть стал очередной приток спекулятивных денег на фоне ослабления доллара.

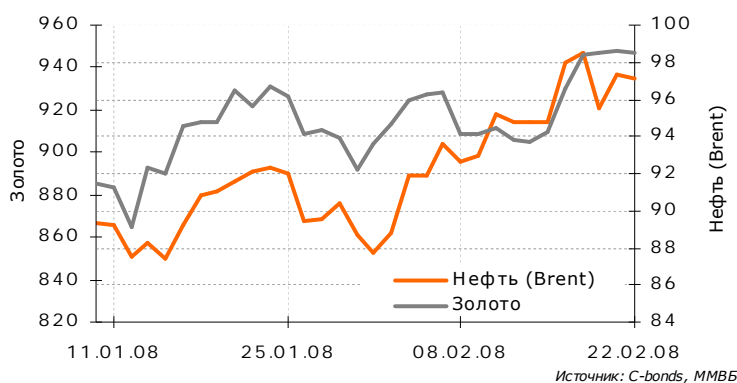
Динамика фондовых индексов SP500 и РТС



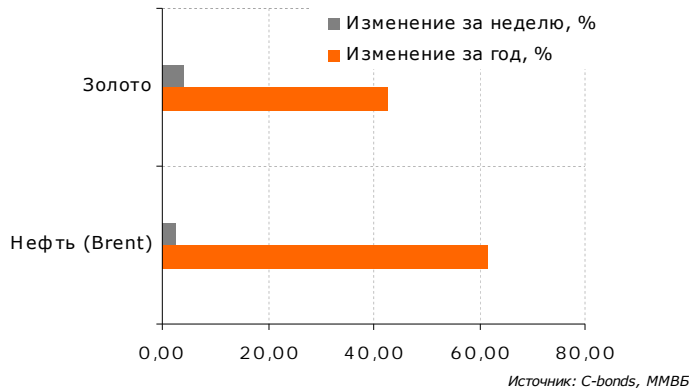
Изменение основных фондовых индексов за неделю/год



Динамика цен на нефть (Brent) и золото



Изменение цен на нефть и золото за неделю/год



Денежный рынок

Рублевая ликвидность и ставки МБК

На прошлой неделе были проведены размещения облигаций банками Москвы, Номос-Банком и Банком СОЮЗ на общую сумму 7 млрд. рублей. Кроме того, предприятия и организации уплатили НДС. Однако перечисленные факторы не оказали заметного влияния на ситуацию с рублевой ликвидностью, которая продолжает оставаться благоприятной. Уровень рублевой ликвидности в течение прошлой недели находился в диапазоне 600-700 млрд. рублей, ставки по предоставлению однодневных рублевых кредитов – в диапазоне 4,0-5,0% годовых.

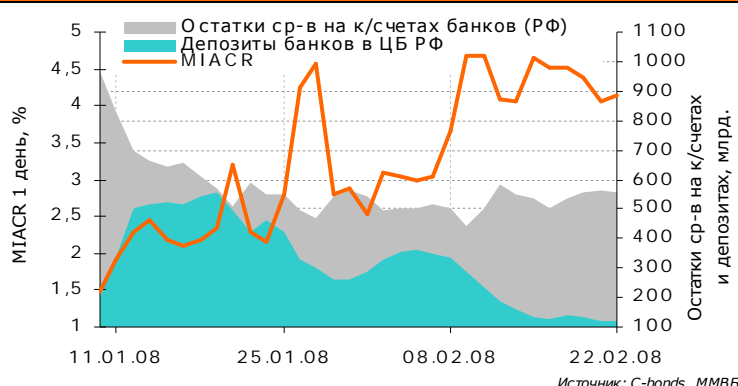
На предстоящей неделе ситуация на внутреннем денежном рынке может ухудшиться – во вторник организации будут уплачивать акцизы, в четверг – налог на прибыль. Снижение уровня ликвидности может спровоцировать рост ставок МБК до 6,0% годовых.

Валютный рынок

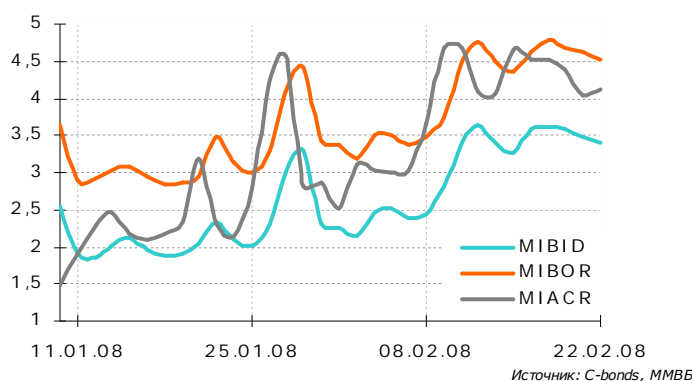
Курс доллара продолжил снижение к основным мировым валютам. Давление на американскую валюту оказала негативная динамика индексов цен (инфляции) и деловой конъюнктуры производственного сектора ФРБ Филадельфии, которая усилила уверенность в новом сокращении ключевой ставки ФРС (индекс ФРБ Филадельфии достиг минимального значения с февраля 2001 года). В настоящее время участники рынка ожидают, что ФРС на следующем заседании в марте снизит ставку «overnight» на 50 базисных пунктов до 2,5% годовых.

На предстоящей неделе в центре внимания участников рынка будет находиться макроэкономическая статистика из США – индекс цен производителей за январь и пересмотренные данные об оптовых ценах. В среду-четверг перед Конгрессом выступит Бен Бернанке с полугодовым отчетом о дальнейших перспективах развития американской экономики.

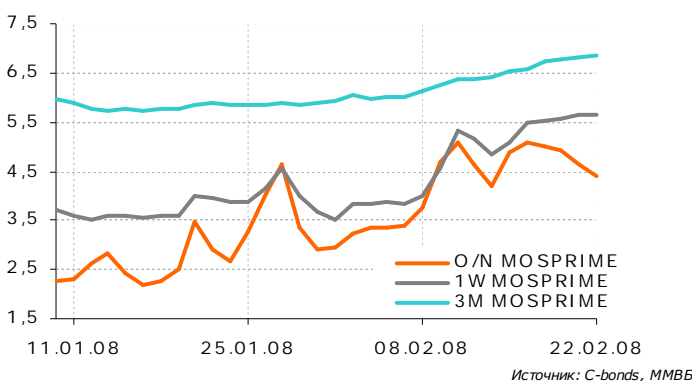
Рублевая ликвидность



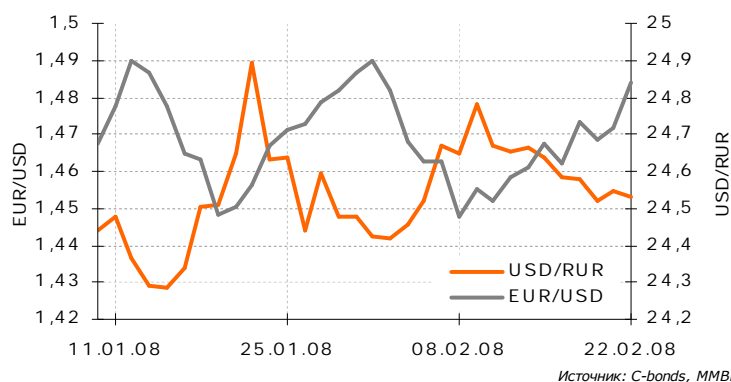
Динамика ставок по МБК (1 день), %



Динамика ставок MOSPRIME, %



Динамика EUR/USD и USD/RUR



Рынок рублевых облигаций

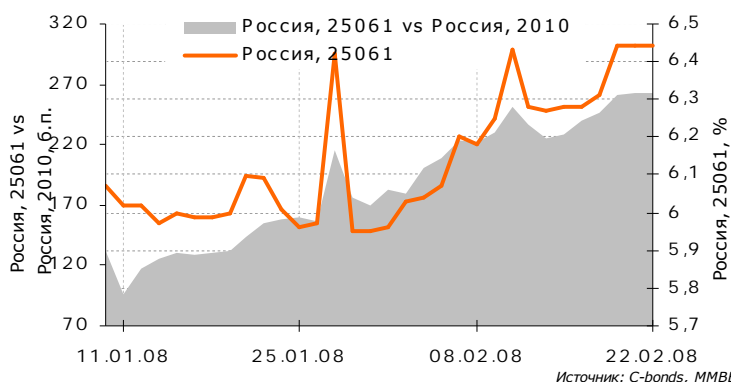
На долгом рынке продолжается снижение котировок. Факторами, оказывающими давление на долговой рынок, по-прежнему остаются негативная динамика мировых долговых рынков, ожидания участников ужесточения кредитной политики ЦБ РФ, доразмещения федеральных и новые размещения корпоративных займов.

Основное снижение котировок в секторе ОФЗ на прошедшей неделе пришлось на бумаги с короткой дюрацией во главе с выпуском Россия, 25061, доходность которого выросла на 16 базисных пунктов (+2,5% в сравнении с ростом на 0,7% в выпуске Россия, 46020 (+5 базисных пунктов)). Такую ситуацию можно объяснить только предположением, что все желающие избавиться от длинных бумаг уже это сделали. Совокупный спрос на ОФЗ, 46020 на аукционе по доразмещению, состоявшемуся на прошедшей неделе, был в 2 раза меньше предложения.

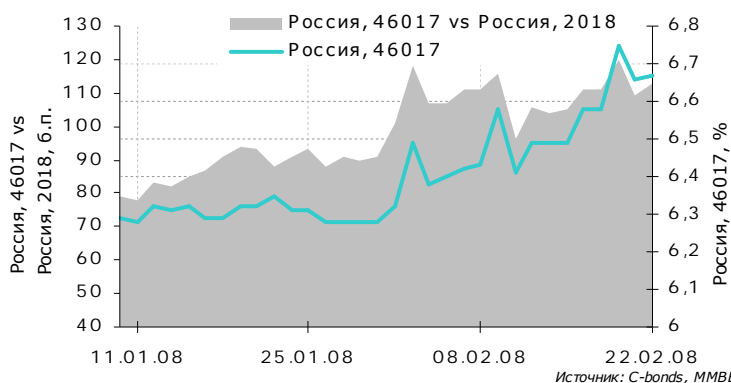
Продолжили свободное падение и котировки облигаций первого эшелона (-4,0-6,0%), при этом доходности некоторых выпусков уже достигли и превысили уровни сентября 2007 года. Так, за минувшую неделю доходность выпуска Газпром-4 выросла на 4,59% (+33 базисных пункта), достигнув уровня в 7,52%. Доходность выпуска ФСК ЕЭС, 4 выросла на 5,84% (44 базисных пункта), достигнув 7,98%. Доходность выпуска Лукойл-4 выросла 4,20% (+32 базисных пункта) до 7,94%. Максимальные уровни доходностей, достигнутые бумагами перечисленных выпусков в сентябре-октябре 2007 года составляли 7,65%, 8,02% и 7,84% соответственно.

На фоне складывающейся в 1-м эшелоне ситуации, 2-му эшелону все сложнее оставаться «защитным островом». Из-за более короткой дюрации потенциал снижения котировок во 2-м эшелоне меньше, однако, доходности по ликвидным бумагам в нем тоже корректируются вверх.

Динамика спреда Россия, 25061 vs Россия, 2010



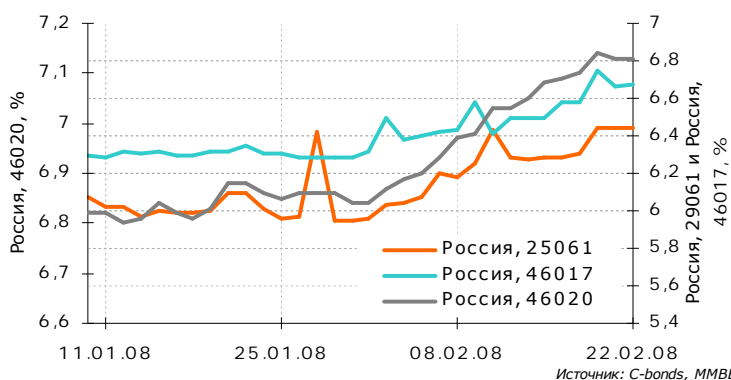
Динамика спреда Россия, 46017 vs Россия, 2018



Динамика спреда Россия, 46020 vs Россия, 2030



Динамика доходности Россия, 29061, Россия, 46017 и Россия, 46020



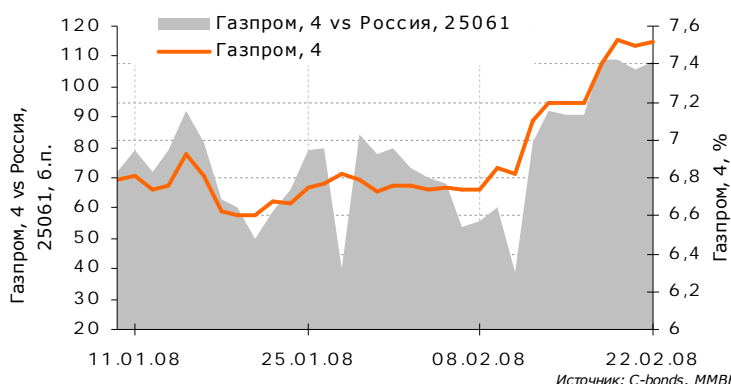
Из прошедших на прошлой неделе аукционах по первичным размещениям следует отметить итоги аукционов по выпускам Москва, 45 и РСХБ, 6.

Аукцион по выпуску Москва, 45 не вызвал интереса у инвесторов. Москомзайм сумел продать облигации лишь на 1 млрд. из 5 млрд. рублей. Средневзвешенная цена выпуска составила 105,14 %, что соответствует доходности 6,91 % при дюрации в 2,7 года. Это свидетельствует о том, что премия в 40 б. п. показалась инвесторам недостаточной. Спрос на аукционе составил всего 2.8 млрд. рублей, многие участники рынка не стали принимать участие в аукционе. Возможно, Москомзайм вполне осознанно не спешит корректировать доходности своих бумаг вслед за остальным рынком.

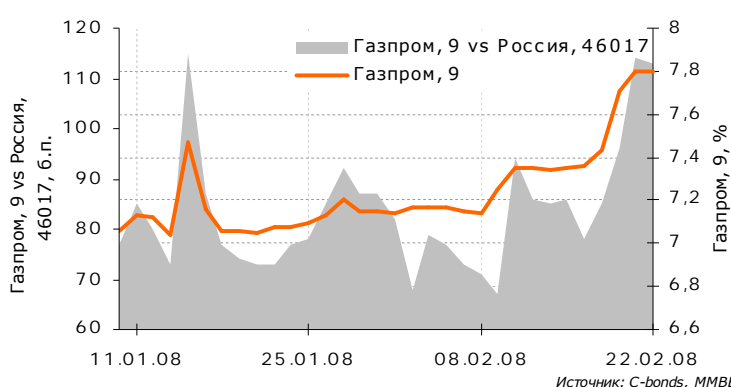
В тоже время, размещение годового выпуска РСХБ, 6 на сумму 5 млрд. рублей прошло весьма успешно. Размер купона соответствовал ситуации сложившейся на рынке – 8,75%, что соответствует доходности к погашению на уровне 8,94%. Премия к более короткому выпуску РСХБ, 4 составила 30 базисных пунктов. Следует признать, что, с одной стороны, аукцион по выпуску РСХБ, 6 продемонстрировал откровенную «слабость» рынка и потенциал дальнейшей отрицательной переоценки бумаг, обращающихся на «вторичке». Однако, с другой стороны, нельзя не отметить, что участники рынка продолжают проявлять интерес к коротким выпускам со справедливой премией к рынку.

К другим позитивным новостям, опубликованным на минувшей неделе, можно отнести сообщение Интерфакса о выдаче Правительством РФ разрешения на инвестирование Госкорпорацией ЖКХ более 200 млрд. рублей временно свободных средств в ценные бумаги. Список доступных инструментов достаточно широк: госбумаги, облигации субъектов РФ и других российских эмитентов, ипотечные бумаги и депозиты Банка России.

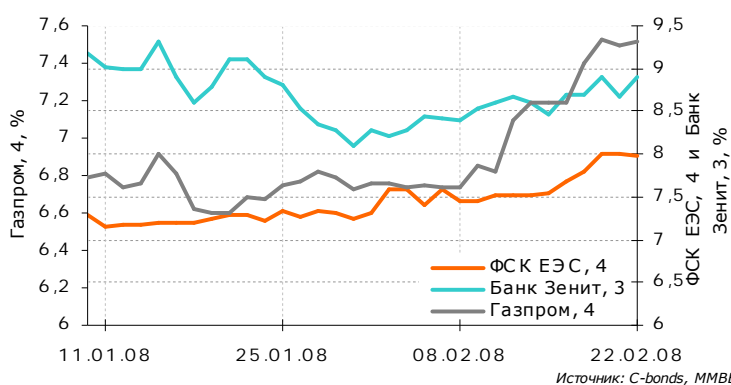
Динамика спреда Газпром, 4 vs Россия, 25061



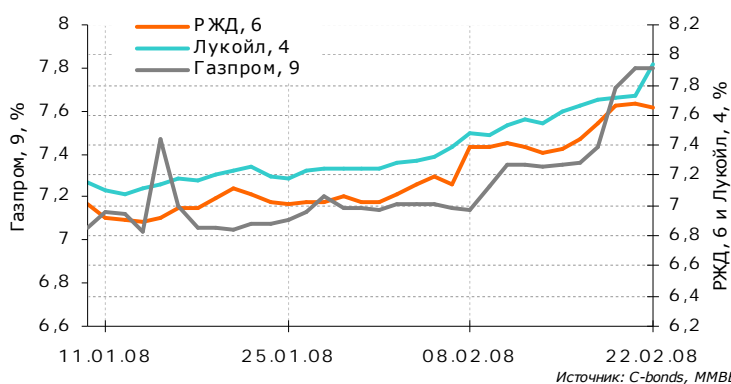
Динамика спреда Газпром, 9 vs Россия, 46017



Динамика доходности Газпром, 4 vs ФСК ЕЭС, 4 и Банк Зенит, 3



Динамика спреда Газпром, 9 vs ВТБ, 9 и Лукойл, 4



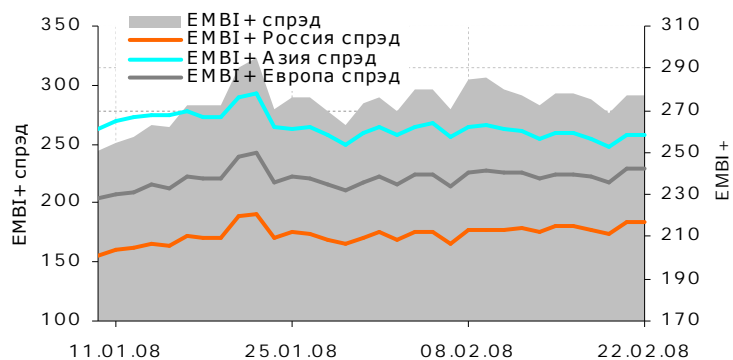
Рынок еврооблигаций

Спрэд между 2-х и 10-летними американскими казначейскими обязательствами на прошлой неделе сузился до 178 базисных пунктов (на 13 пунктов от своего локального максимума, достигнутого на прошлой неделе). Десятилетние казначейские обязательства продемонстрировали нейтральную динамику, в то время как 2-летние – выросли на 4,19% (+8 базисных пунктов) до уровня 1,99% годовых.

Такая динамика коротких обязательств была вызвана ростом инфляционных ожиданий в США, который заставил инвесторов закрывать длинные позиции. Рост инфляционных ожиданий, в свою очередь, был спровоцирован публикацией данных по инфляции за январь. Как отмечалось выше, инфляция в прошлом месяце увеличилась на 0,4%, а показатель инфляции в годовом исчислении достиг 4,3%. Фактически, инвесторы столкнулись с первыми тревожными последствиями понижения процентных ставок – ростом инфляционных ожиданий, которое ведет к удорожанию стоимости на величину более высокую, чем собственно само снижение ставок. Так, доходность десятилетнего выпуска еврооблигаций с рейтингом «Ваа» за месяц выросла на 40 базисных пунктов и в настоящее время составляет 6,90%.

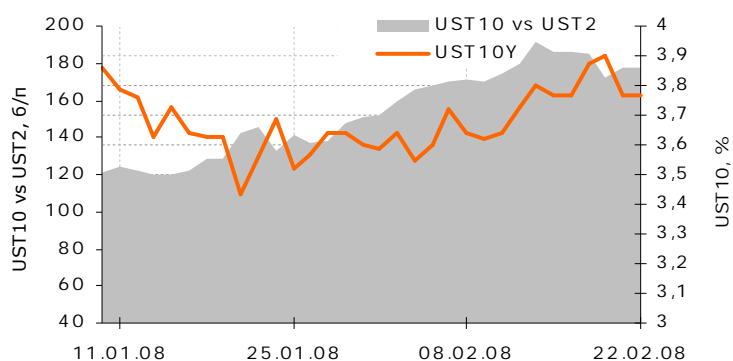
Монетарные власти США признаются, что не ожидали такого резкого роста инфляции уже через месяц после понижения ставки. В протоколе к последнему заседанию Комитета по операциям на открытых рынках ФРС США, опубликованного 20 февраля, члены Комитета скорректировали в сторону понижения прогнозные темпы экономического роста на 50 базисных пунктов (до 1,3-1,8%) и повысили прогноз по базовой инфляции на 2008 год на 20 базисных пунктов (до 2,2%). Члены Комитета признают, что относительно низкая ставка федерального рефинансирования представляется адекватной мерой только

Спрэды EMBI+



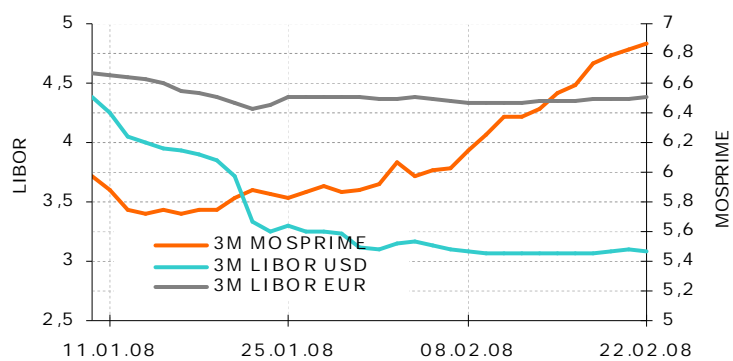
Источник: C-bonds, ММВБ

Динамика спреда UST10 vs UST2



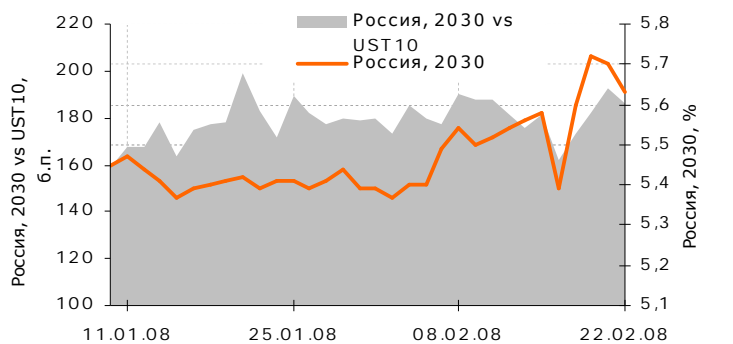
Источник: C-bonds, ММВБ

Динамика 3-месячных ставок, %



Источник: C-bonds, ММВБ

Динамика спреда Россия, 2030 vs UST10



Источник: C-bonds, ММВБ

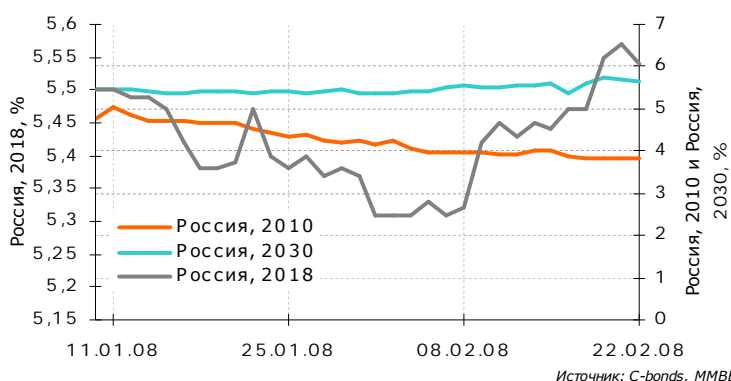
не некоторое, весьма непродолжительное время. После появления первых признаков восстановления экономики США резервная ставка ФРС вновь будет повышена до оптимального уровня. Окончательные выводы о дальнейшей политике ФРС США можно будет сделать после очередного доклада председателя Б. Бернанке 28 февраля.

Спрэды EMBI+ по итогам недели изменились разнонаправлено. В отсутствие определенности в США средневзвешенный спред валютных облигаций развивающихся рынков к доходности облигаций Казначейства США вторую неделю подряд находится в горизонтальном коридоре.

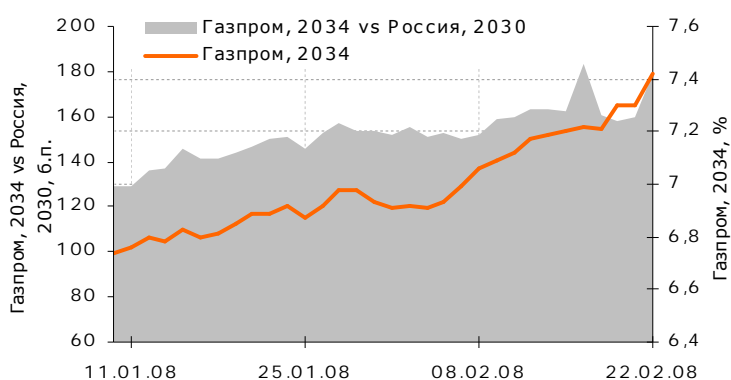
Суверенный спред между выпусками Россия, 2030 и UST10Y вырос на 6 базисных пунктов до уровня 186 базисных пунктов за счет опережающего роста суверенного выпуска Россия, 2030 (+0,9% против 0,0% в UST10Y).

В корпоративном секторе расширение кредитного спреда на минувшей неделе продолжилось. На прошлой неделе кредитный спред между выпусками Газпром, 9 и Газпром, 34 достиг локального максимума в 273 базисных пункта, расширившись с начала года на 169 базисных пунктов (+162,5%). В длинных бумагах по-прежнему, преобладали продажи. В частности, доходность евробондов Газпрома, 2034 выросла на 3,06%, достигнув нового локального максимума 7,42% годовых. В коротких выпусках с начала года сохраняется уверенный спрос, способствующий росту курсов долговых бумаг и падению доходности. Так, доходность Газпрома, 2009 за прошлую неделю снизилась еще на 4,29% (-21 базисный пункт) и протестировала новый локальный минимум 4,69%. К угрозе углубления мирового кредитного кризиса и рецессии в США прибавился рост инфляционных ожиданий.

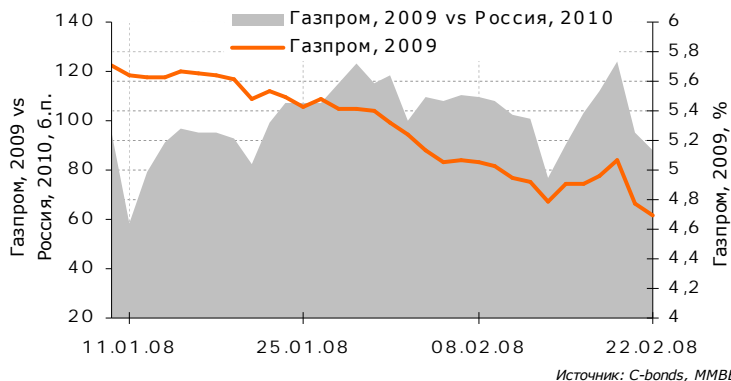
Динамика доходности Россия, 2010, Россия, 2018 и Россия, 2030



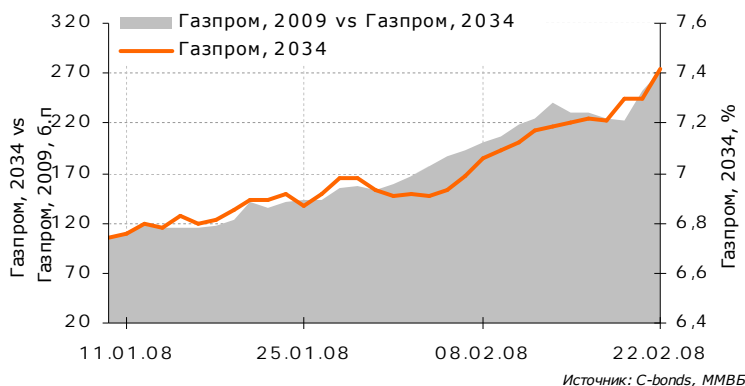
Динамика спреда Газпром, 2034 vs Россия, 2030



Динамика спреда Газпром, 2009 vs Россия, 2010



Динамика спреда Газпром, 2034 vs Газпром, 2009



ДОЛГОВОЙ РЫНОК: АНАЛИТИЧЕСКИЕ ГРАФИКИ И ТАБЛИЦЫ**15-22 февраля 2008г.****ОГЛАВЛЕНИЕ**

ОБЛИГАЦИОННЫЙ КАЛЕНДАРЬ

КАЛЕНДАРЬ ЭКОНОМИЧЕСКИХ СОБЫТИЙ

ИЗМЕНЕНИЕ РЕЙТИНГОВ ЭМИТЕНТОВ

Fitch - Кредитный рейтинг финансового инструмента в национальной валюте
ДОХОДНОСТЬ РУБЛЕВЫХ ОБЛИГАЦИЙ (20-ка наиболее ликвидных)

Доходность корпоративных рублевых облигаций

Доходность муниципальных рублевых облигаций

Доходность государственных рублевых облигаций

РЕЗУЛЬТАТЫ ТОРГОВ ПО КОРПОРАТИВНЫМ РУБЛЕВЫМ ОБЛИГАЦИЯМ

РЕЗУЛЬТАТЫ ТОРГОВ ПО МУНИЦИПАЛЬНЫМ РУБЛЕВЫМ ОБЛИГАЦИЯМ

РЕЗУЛЬТАТЫ ТОРГОВ ПО ГОСУДАРСТВЕННЫМ РУБЛЕВЫМ ОБЛИГАЦИЯМ

ДОХОДНОСТЬ ЕВРООБЛИГАЦИЙ (20-ка наиболее доходных)

Доходность корпоративных еврооблигаций

Доходность государственных и муниципальных еврооблигаций

РЕЗУЛЬТАТЫ ТОРГОВ ПО КОРПОРАТИВНЫМ ЕВРООБЛИГАЦИЯМ

РЕЗУЛЬТАТЫ ТОРГОВ ПО ГОСУДАРСТВЕННЫМ И МУНИЦИПАЛЬНЫМ

ЕВРООБЛИГАЦИЯМ

ОБЛИГАЦИОННЫЙ КАЛЕНДАРЬ

Ближайшие размещения облигаций			Выплата купонов по облигациям			
Наименование облигации	Дата размещения	Объем	Наименование облигации	Дата	Ставка	Размер купона
A	1	2	A	1	2	3
Второй ипотечный агент АИЖК-А	27.02.2008	9440 mln RUR	АИЖК КО-02	26.02.2008	9,00%	44,88 RUR
Второй ипотечный агент АИЖК-Б	27.02.2008	590,3 mln RUR	АПК ОГО-02	26.02.2008	12,95%	64,93 RUR
Второй ипотечный агент АИЖК-В	27.02.2008	697,317 mln RUR	Калмыкия-31001	26.02.2008	11,50%	28,67 RUR
СтройАльянс-01	27.02.2008	600 mln RUR	МКХ-02	26.02.2008	12,90%	64,32 RUR
НТС-01	27.02.2008	1000 mln RUR	ОИЖК-01	26.02.2008	9,24%	46,07 RUR
Мортон-PCO-01	03.03.2008	500 mln RUR	ТГК-6-Инвест-01	26.02.2008	7,40%	18,45 RUR
Макромир-Финанс-01	04.03.2008	1000 mln RUR	Казань-31003	27.02.2008	8,00%	19,94 RUR
Трансконтейнер-01	04.03.2008	3000 mln RUR	Клинский район-25003	27.02.2008	9,10%	22,69 RUR
Владпромбанк-01	05.03.2008	200 mln RUR	РАДИОНЕТ-01	27.02.2008	11,45%	57,41 RUR
Градострой-Инвест-01	06.03.2008	450 mln RUR	Транскапиталбанк-01	27.02.2008	9,20%	23,19 RUR
Финансы-А.П.И.-01	06.03.2008	435 mln RUR	Амурметалл-01	28.02.2008	9,80%	48,87 RUR
Банк России-05-БК	03.03.2008	400000 mln RUR	Белон-Финанс-02	28.02.2008	9,25%	46,12 RUR
ДГК-01	03.03.2008	5000 mln RUR	ВМК-Финанс-01	28.02.2008	12,20%	30,42 RUR
Ближайшие погашения облигаций			МИА-03	28.02.2008	7,95%	19,82 RUR
Наименование облигации	Дата погашения	Купон	МК Сокольники-01	28.02.2008	4,00%	19,95 RUR
СУ-155 КАПИТАЛ-03 *	28.02.2008	5,36%	Мосэнерго-02	28.02.2008	7,65%	38,15 RUR
Татфондбанк-2008	28.02.2008	4,79%	СЗТ-03	28.02.2008	9,25%	23,06 RUR
Уралсвязьинформ-18-Е	01.03.2008	0,54%	Татфондбанк-2008	28.02.2008	9,50%	4 789,04 USD
Уралсвязьинформ-8-Ч	01.03.2008	2,71%	Амурметалл-02	29.02.2008	9,15%	45,63 RUR
Интер РАО ЕЭС-2008	03.03.2008		Банк Петрокоммерц-02	29.02.2008	8,50%	42,62 RUR
КБК ЧЕРЕМУШКИ-01 *	03.03.2008	5,64%	Диг-Банк-01	29.02.2008	12,00%	9,53 RUR
МБРР-2008	03.03.2008		Метзавод им. А.К. Серова-01	29.02.2008	8,75%	43,63 RUR
Русский стандарт-04	03.03.2008	4,14%	Газпром-2013-1	01.03.2008	9,63%	479,93 USD
ТГК-6-Инвест-01 *	03.03.2008	1,97%	Тверская обл.-25003	01.03.2008	7,95%	19,82 RUR
Искрасофт-02 *	04.03.2008	6,63%	Удмуртнефтепродукт-01	01.03.2008	9,50%	23,69 RUR
Севкабель-Финанс-02 *	05.03.2008	0,25%	Уралсвязьинформ-18-Е	01.03.2008	0,10%	16,27 RUR
Россия-ГСО-ППС-34001	06.03.2008	1,32%	Уралсвязьинформ-8-Ч	01.03.2008	0,50%	54,22 RUR
Рыбинсккабель-01 *	06.03.2008	2,74%	КБК ЧЕРЕМУШКИ-01	03.03.2008	11,30%	56,35 RUR
* - оферта			Калужская область-34002	03.03.2008	8,60%	21,44 RUR
			МИК (ОАО)-01	03.03.2008	13,20%	65,82 RUR

Оглавление>>>

КАЛЕНДАРЬ ЭКОНОМИЧЕСКИХ СОБЫТИЙ

Время	Наименование показателя	Страна	Период	Предыдущее значение	Прогноз
A	B	C	1	2	3
	Вторник	26.02.2008			
2:50	Индекс цен на корпоративные услуги	Япония	январь	1.5% г/г	1.4% г/г
10:00	Рост ВВП	Германия	IV квартал	0.3% к/к, 1.8% г/г	0.3% к/к, 1.8% г/г
12:00	Индекс деловых ожиданий - IFO	Германия	февраль	99.0	98.7
12:00	Consumption Indicator	Швейцария	февраль	2.200	2.150
12:00	Индекс настроения в деловых кругах	Германия	февраль	103.4	103.0
12:30	Общий объем бизнес инвестиций	Великобритания	IV квартал	2.0% к/к, 6.6% г/г	0.9% к/к, 2.9% г/г
16:30	Стержневой индекс производственных цен	США	январь	+0.2%	+0.2%
16:30	Индекс производственных цен	США	январь	-0.1%	+0.3%
16:30	Количество новых рабочих мест	Канада	декабрь	-0.1%	
16:30	Средняя недельная заработная плата	Канада	декабрь	+1.0%	
18:00	Индекс деловой активности в секторе производства по данным Банка Ричмонда	США	февраль	-8	-5
18:00	Индекс доверия потребителей	США	февраль	87.9	83
20:25	Выступление вице-председателя ФРС Дональда Кона на тему "Экономика США и денежно-кредитная политика" в Университете Северной Каролины.	США			
	Среда	27.02.2008			
0:45	Число разрешений на строительство	Новая Зеландия	январь	-5.2%	
3:30	Законченное строительство	Австралия	IV квартал	2.8%	2.0%
10:00	Индекс цен на импорт	Германия	январь	-0.1% м/м, 3.7% г/г	0.3% м/м, 4.7% г/г
10:00	Индекс доверия потребителей	Германия	март	04.май	04.апр
12:00	Объемы кредитования частного сектора	ЕС	январь	11.1%	
12:00	Средняя скользящая денежного агрегата М3 за 3 месяца	ЕС	январь	12.1%	11.8%
12:00	Денежный агрегат М3	ЕС	январь	11.5%	11.3%
12:30	Рост ВВП	Великобритания	IV квартал	0.6% к/к, 2.9% г/г	0.6% к/к, 2.9% г/г
15:00	Индекс рефинансирования	США	за неделю до 22 февраля	-22.6% до 822.8	
16:30	Заказы на товары длительного пользования без транспортировки	США	январь	+2.6%	-1.3%
16:30	Заказы на товары длительного пользования без учета заказов оборонной промышленности	США	январь	+2.9%	
16:30	Заказы на товары длительного пользования	США	январь	+5.2%	-4.0%
18:00	Полугодовой отчет по денежно-кредитной политике председателя ФРС Бена Бернанке в Комитете по финансовым услугам	США			
18:00	Число запланированных увольнений	США	январь	141,75	
18:00	Продажи на первичном рынке жилья	США	январь	604 тыс.	600 тыс.
18:30	Запасы нефти и нефтепродуктов	США	за неделю до 22 февраля	+4.2 млн. до 305.3 млн. баррелей	
	Четверг	28.02.2008			
2:50	Розничные продажи	Япония	январь	+0.2%	-0.1%
2:50	Промышленное производство	Япония	январь	+1.4%	-0.8%
3:00	Индекс опережающих индикаторов	Австралия	декабрь	0.8%	
10:00	Уровень безработицы II	Германия	январь	7.8%	
11:30	Розничные продажи	Швеция	январь		
11:30	Индекс производственных цен	Швеция	январь	0.0% м/м, 3.9% г/г	
11:30	Сальдо платежного баланса	Швеция	IV квартал	sek41.2 млрд.	
11:55	Уровень безработицы	Германия	февраль	8.1%	8.0%
16:30	Цепной индекс цен	США	IV квартал	+2.6%	+2.6%
16:30	Предварительные данные по приросту ВВП	США	IV квартал	+0.6%	0.7%
16:30	Количество заявок на пособие по безработице	США	за неделю до 23 февраля	-9 тыс. до 349 тыс.	350 тыс.
18:00	Выступление председателя ФРС Бена Бернанке в Сенате по вопросам денежно-кредитной политики	США			

18:00	Индекс количества приглашений о трудоустройстве	США	январь	22	21
18:30	Запасы природного газа	США	за неделю до 23 февраля	-172 млрд. куб. футов до 1770 млрд. куб. футов	
	Пятница	29.02.2008			
0:45	Сальдо торгового баланса	Новая Зеландия	январь	nzd33.0M	
2:30	Расходы домовладельцев	Япония	январь	+2.2%	0.3%
2:30	Уровень безработицы	Япония	январь	3.8%	3.9%
2:30	Стержневой индекс потребительских цен по Токио	Япония	февраль	+0.4%	0.5%
2:30	Стержневой индекс потребительских цен	Япония	январь	+0.8%	0.9%
8:00	Количество заказов на строительство	Япония	январь	+4.7%	
8:00	Число начатых строителств	Япония	январь	-19.2%	-12.4%
10:00	Окончательный гармонизированный индекс потребительских цен	Германия	январь	0.7% м/м, 3.1% г/г	
10:00	Окончательный индекс потребительских цен	Германия	январь	0.5% м/м, 2.8% г/г	
11:30	Рост ВВП	Швеция	IV квартал		
12:00	Предварительный гармонизированный индекс потребительских цен	Германия	февраль	-0.3% м/м, 3.0% г/г	
12:00	Предварительный индекс потребительских цен	Германия	февраль	-0.3% м/м, 2.7% г/г	
12:30	Потребительское кредитование	Великобритания	январь	stg0.6 млрд.	stg0.8 млрд.
12:30	Денежный агрегат M4	Великобритания	январь	1.3% м/м, 12.9% г/г	
13:00	Уровень безработицы	ЕС	январь	7.2%	7.2%
13:00	Индекс настроения в деловых кругах	ЕС	февраль	0.78	0.75
13:00	Индекс доверия потребителей	ЕС	февраль	-12	-12
13:00	Индекс доверия в промышленности	ЕС	февраль	1	1
13:00	Индекс экономического настроения	ЕС	февраль	101.7	101.2
13:00	Окончательный гармонизированный индекс потребительских цен	ЕС	январь	0.4% м/м, 3.1% г/г	0.4% м/м, 3.2% г/г
16:30	Индекс цен на сырье	Канада	январь	+0.2% м/м, +10.0% г/г	0.5%
16:30	Индекс цен производителей	Канада	январь	+1.1% м/м, -0.9% г/г	0.8%
16:30	Основной ценовой индекс потребительских расходов	США	январь	+0.2%	0.2%
16:30	Ценовой индекс потребительских расходов	США	январь	+0.2%	0.2%
16:30	Личные расходы	США	январь	+0.2%	0.2%
16:30	Личные доходы	США	январь	+0.5%	0.2%
17:00	Индекс деловой активности по данным нью-йоркского отделения Ассоциации менеджеров	США	февраль	431.0	
17:45	Индекс деловой активности по данным Чикагской Ассоциации Менеджеров	США	февраль	51.5	49.7
18:00	Индекс настроения по данным Мичиганского Университета	США	февраль	69.6	70.0

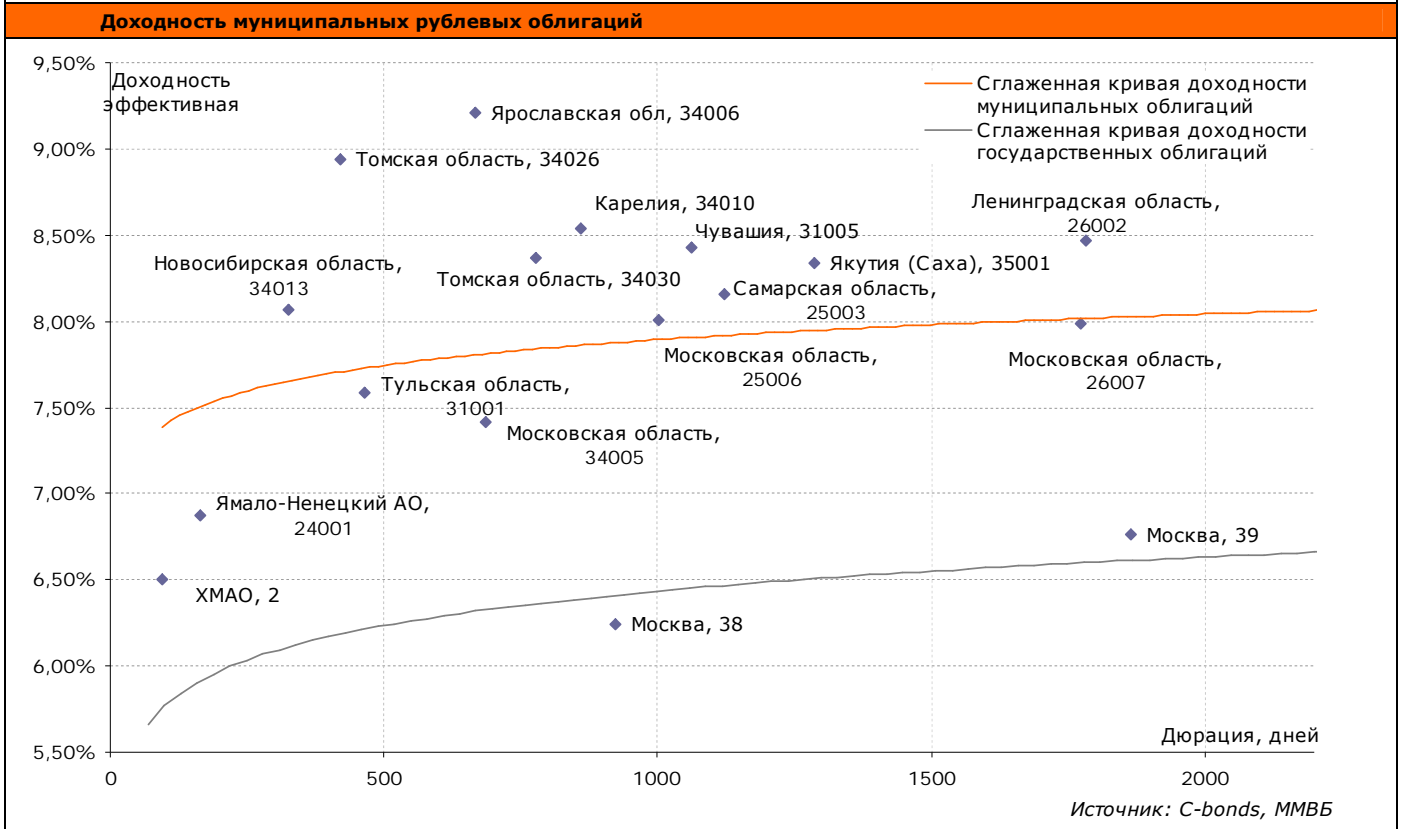
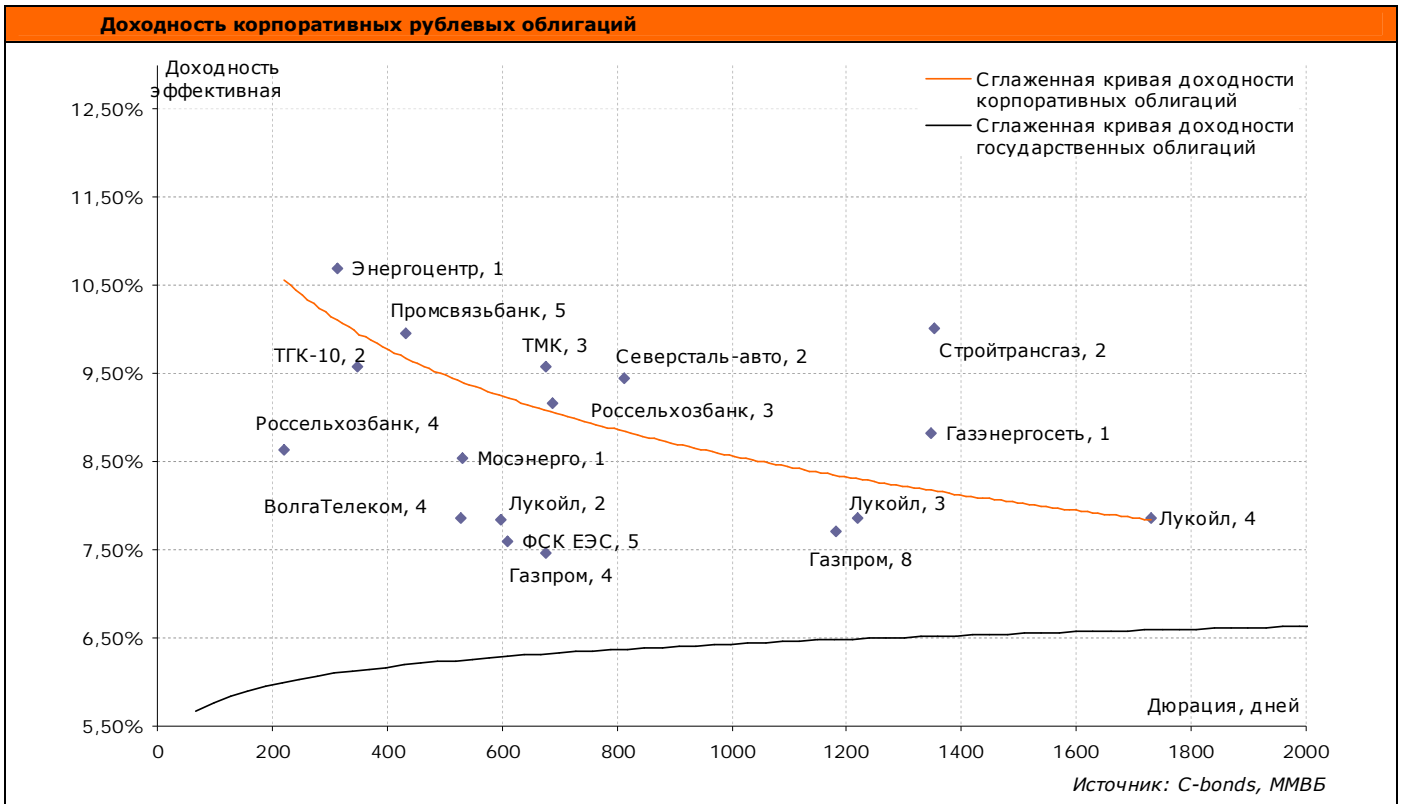
Оглавление>>

ИЗМЕНЕНИЕ РЕЙТИНГОВ ЭМИТЕНТОВ

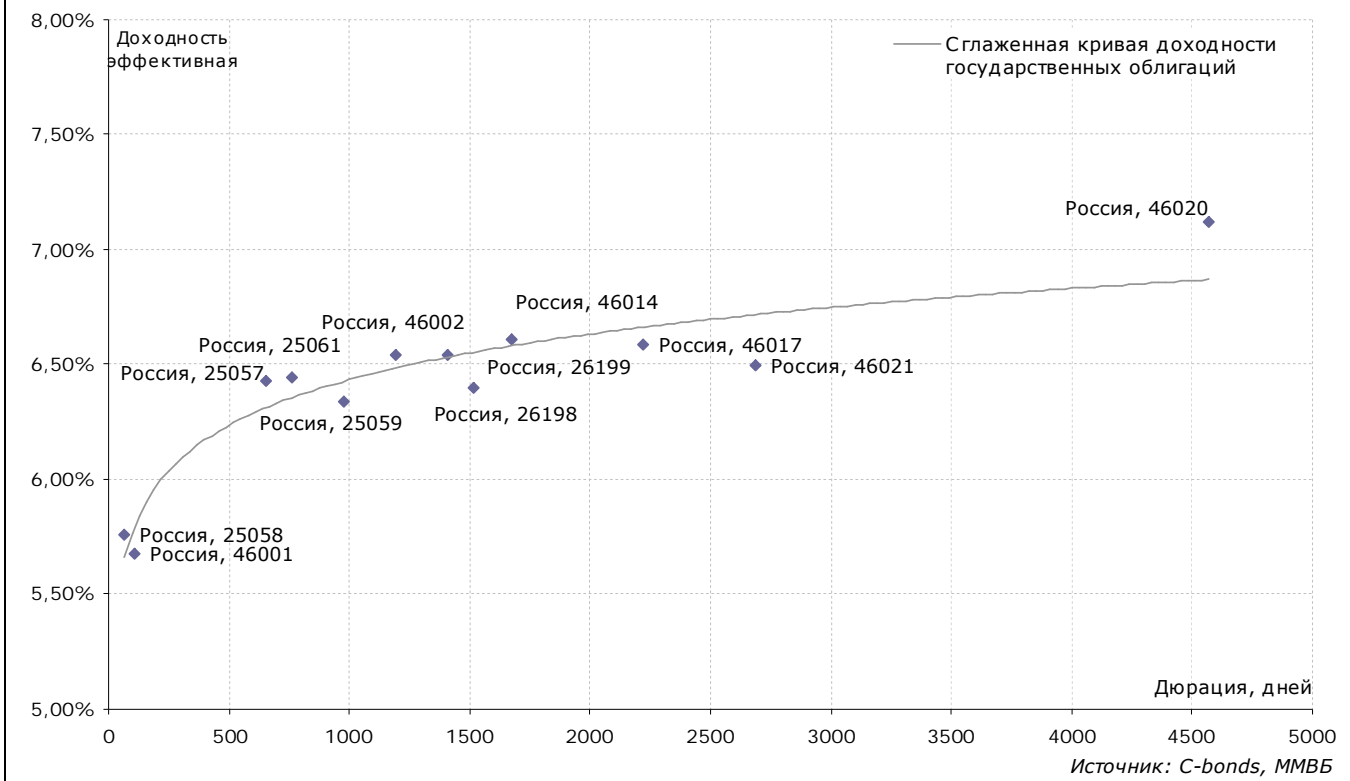
Fitch - Кредитный рейтинг финансового инструмента в национальной валюте			
Инструмент	Дата	Рейтинг	Изменение
А	1	2	3
Абсолют Банк-1-об	26.09.2005	BBB-(rus)	установлен
Абсолют Банк-2-об	04.07.2006	BBB(rus)	установлен
Ак Барс АКБ-3-об	25.01.2006	A-(rus)	установлен
Банк Зенит-1-об	26.09.2005	BBB-(rus)	установлен
Банк Москвы-2-об	08.02.2008	AA+(rus)	установлен
ВолгаТелеком-44-об	14.02.2008	A+(rus)	установлен
ВолгаТелеком-45-об	14.02.2008	A+(rus)	установлен
ВолгаТелеком-46-об	14.02.2008	A+(rus)	установлен
ВТБ 24-1-об	17.10.2007	AAA(rus)	установлен
ВТБ 24-2-об	13.02.2008	AAA(rus)	установлен
Карелия Респ-34009-об	05.06.2006	A(rus)	установлен
Карелия Респ-34010-об	20.11.2007	A(rus)	подтвержден
Коми Респ-35008-об	05.12.2005	A(rus)	установлен
КраснодарКрай-34002-об	20.12.2007	AA-(rus)	установлен
Липецкая Обл-25003-об	21.09.2005	AA-(rus)	установлен
Липецкая Обл-25005-об	19.07.2007	AA-(rus)	установлен
Липецкая Обл-34004-об	25.07.2006	AA-(rus)	установлен
МДМ-3-об	28.11.2006	A(rus)	установлен
МегаФон-3-об	06.02.2006	AA(rus)	повышен
МежПромБанк-1-об	10.01.2008	BBB(rus)	установлен
Москва-32045-об	20.02.2008	AAA(rus)	установлен
Москва-32049-об	06.02.2008	AAA(rus)	установлен
МосковКредБанк-1-об	18.04.2005	BB+(rus)	установлен
МосковКредБанк-2-об	30.05.2006	BB+(rus)	установлен
НижегородОбл-34003-об	23.10.2006	A(rus)	установлен
НижегородОбл-34004-об	03.12.2007	A+(rus)	установлен
НовосибирскаяОбл-34014-об	27.12.2007	A+(rus)	установлен
Номос-Банк-6-об	26.09.2005	BBB(rus)	установлен
Номос-Банк-7-об	19.06.2006	A-(rus)	установлен
Номос-Банк-8-об	21.02.2008	A-(rus)	установлен
ОРГРЭСБАНК-1-об	08.02.2006	BB+(rus)	установлен
Пробизнесбанк-4-об	26.09.2005	BB+(rus)	установлен
Пробизнесбанк-5-об	17.10.2005	BB+(rus)	установлен
РЖД-1-об	15.08.2005	AAA(rus)	установлен
РЖД-2-об	15.08.2005	AAA(rus)	установлен
РЖД-3-об	15.08.2005	AAA(rus)	установлен
РЖД-6-об	16.11.2005	AAA(rus)	установлен
РЖД-7-об	16.11.2005	AAA(rus)	установлен
Росбанк-1-об	26.09.2005	BBB(rus)	установлен
РСХБ-2-об	07.02.2006	AA+(rus)	установлен
РСХБ-4-об	15.10.2007	AAA(rus)	установлен
Саха Респ-25006-об	17.05.2005	A(rus)	установлен
Саха Респ-35001-об	19.04.2006	A(rus)	установлен
Саха Респ-35002-об	25.04.2007	A(rus)	установлен
Сев-Зап. Телеком-4-об	11.01.2007	A(rus)	установлен
Уралсвязьинформ-109-об	21.04.2005	A+(rus)	установлен
Уралсвязьинформ-110-об	12.12.2005	A-(rus)	установлен
ЦентрТелеком-20-об	08.08.2007	BBB(rus)	повышен

Оглавление>>>

ДОХОДНОСТЬ РУБЛЕВЫХ ОБЛИГАЦИЙ (20-ка наиболее ликвидных)



Доходность государственных рублевых облигаций



[Оглавление>>](#)

РЕЗУЛЬТАТЫ ТОРГОВ ПО КОРПОРАТИВНЫМ РУБЛЕВЫМ ОБЛИГАЦИЯМ

Наименование облигации	Дата погашения	Биржа	Bid, закр.	Ask, закр.	Цена, Avg.	Доходность к погашению, эфф.	Дата оферты	Доходность к оферте, эфф.	Доходность к оферте, цена last	НКД	Дюра-ция
А	1	2	3	4	5	6	7	8	9	10	11
Авиакомпания Сибирь, 1	17.07.12	ММВБ	96,00	98,50							
Автобан-инвест, 1	23.09.08	ММВБ		99,50							
АВТОВАЗ, 4	20.05.14	ММВБ		99,50							
Автовазбанк, 1	02.04.10	ММВБ	99,15	100,00							
Автомир-Финанс, 2	23.06.10	ММВБ	97,90	98,10							
Агрика Продукты Питания, 1	29.09.09	ММВБ	99,40	99,95							
АГроСоюз, 1	21.05.09	ММВБ	99,61	100,00	100,10	13,86%	22.05.08	13,50%	13,96%	0,36	426
Агрохолдинг-Финанс, 1	24.07.09	ММВБ	98,76	99,50	99,09		18.07.08	15,96%	16,22%	12,23	144
Адамант-Финанс, 1	05.06.08	ММВБ	99,55	100,00	99,80	13,07%				25,86	104
Адамант-Финанс, 2	20.05.10	ММВБ	99,00	99,20	99,00		20.11.08	13,29%	13,29%	0,31	265
АИЖК, 10	15.11.18	ММВБ	97,25	97,75	97,50	8,75%				16,1	2159
АИЖК, 3	15.10.10	ММВБ	102,75		102,60	7,64%				9,79	486
АИЖК, 4	01.02.12	ММВБ	102,50	103,50							
АИЖК, 5	15.10.12	ММВБ	96,60	97,50							
АИЖК, 6	15.07.14	ММВБ	95,50	95,93							
АИЖК, 7	15.07.16	ММВБ	95,80	96,10	95,96	8,75%				8	1908
АИЖК, 8	15.06.18	ММВБ	95,80	96,00	95,80	8,77%	15.03.14	8,90%	8,90%	14,42	1798
АИЖК, 9	15.02.17	ММВБ	94,80	94,97							
АиФ – МедиаПресса - финанс, 1	17.06.09	ММВБ	100,57	100,86							
АК БАРС БАНК, 2	22.01.09	ММВБ	99,15	99,25							
АКИБАНК, 1	23.04.09	ММВБ	99,25	99,80	99,50		29.04.08	14,92%	14,92%	38,14	62
Аладушкин Финанс, 2	23.11.11	ММВБ	96,76	97,00							
АЛПИ-Инвест, 1	21.08.09	ММВБ	97,01	99,50	97,67		26.08.08	16,68%	16,37%		182
АЛТАН, 1	30.06.09	ММВБ	75,00	96,00							
Алькор и Ко (Л'Этуаль), 1	08.12.09	ММВБ	95,40	95,50							
Альянс Русский Текстиль, 2	05.03.09	ММВБ	97,20	97,55	97,55	17,27%				41,32	237
Альянс Русский Текстиль, 3	20.10.09	ММВБ	97,20	97,70	97,70	16,74%				48,46	535
Амурметалл, 2	26.02.10	ММВБ	99,00	100,00							
АПК Аркада, 1	28.06.08	ММВБ	99,10	99,88	99,20					12,15	
АПК Аркада, 2	20.02.09	ММВБ	97,51	99,00	98,05	16,42%				0,29	309
АПК Аркада, 3	31.03.11	ММВБ	98,50	99,20							
АПК ОГО, 3	09.07.10	ММВБ	98,15	99,40	99,55		04.07.08	15,22%	16,95%	18,12	133
Аптечная сеть 36.6, 1	30.06.09	ММВБ	98,05	98,70	98,70	11,23%	03.07.08	18,63%	18,63%	14,09	469
Арбат энд Ко, 1	20.06.08	ММВБ	79,90	79,99	75,33	159,23 %				18,12	119
Арсенал, 1	17.03.11	СПБВБ	99,00	99,96	99,94		25.03.08	13,57%	13,57%	53,72	27
Арсенал, 2	21.04.11	СПБВБ	99,50	100,00	99,90		24.04.08	13,41%	13,41%	41,59	62
Арсенал, 3	04.08.11	СПБВБ		99,95					12,84%		
Арсенал-Финанс, 1	27.03.08	СПБВБ	99,00	99,95	99,49	18,59%				50,69	34
Арсенал-Финанс, 2	25.09.08	СПБВБ		99,80	99,50	13,48%				49,47	206
АРТУГ, 1	17.12.08	ММВБ		100,10							
АСПЭК, 1	31.03.10	ММВБ	94,01	99,25							
Атлант-М, 01	13.11.08	ММВБ	98,50	99,60	99,00	13,07%				30,52	255
Атомстройэкспорт-Финанс, 1	24.05.11	ММВБ		99,95							
АЦБК-Инвест, 3	14.04.11	ММВБ	100,20	100,60	100,40		21.04.08	9,57%	9,57%	11,84	55
Балтимор-Нева, 3	15.05.08	ММВБ	99,85	100,00							
БАНАНА-МАМА, 1	23.10.09	ММВБ		99,98							
БАНАНА-МАМА, 2	12.08.10	ММВБ	94,80	95,00	94,65		20.02.09	18,48%	18,02%	2,52	346
Банк Возрождение, 1	03.03.10	ММВБ	97,01	99,50							
Банк Зенит, 2	16.02.09	ММВБ	99,25	99,48							
Банк Зенит, 3	09.11.11	ММВБ	100,15	100,40							
Банк Зенит, 4	06.04.10	ММВБ	100,00	100,05	99,99		07.04.08	8,25%	8,25%	31,41	42
Банк Национальная Факторинговая Компания (ЗАО), 1	12.05.09	ММВБ	99,50	100,00							
Банк Проектного	12.02.09	ММВБ	94,50	98,50							

Финансирования, 1												
Банк Ренессанс Капитал, 1	02.03.10	ММВБ	99,30	99,70								
Банк Россия, 1	21.07.10	ММВБ	99,20	99,50								
Банк Русский стандарт, 5	09.09.10	ММВБ	98,50	98,85	98,85		19.09.08	10,96%	10,96%	37,72	195	
Банк Русский стандарт, 6	09.02.11	ММВБ	97,00	97,67	97,69		19.02.09	11,00%	11,00%	2,01	348	
Банк Русский стандарт, 7	20.09.11	ММВБ	99,88	99,90								
Банк Русский стандарт, 8	13.04.12	ММВБ	94,00	98,40								
Банк Солидарность, 2	20.04.10	ММВБ	98,03	98,25	98,25		29.04.08	23,56%	23,56%	9,09	60	
Банк Союз, 1	24.04.08	ММВБ		100,10	100,02	9,41%				7,35	62	
Банк Союз, 2	05.10.09	ММВБ		100,40								
Банк Спурт, 2	31.05.12	ММВБ	99,20	99,65	99,52		05.06.08	13,06%	12,74%	22,95	102	
Бахетле - 1, 1	19.05.10	ММВБ	99,60	99,85	99,95		28.05.08	11,62%	12,07%	28,67	89	
Башкирэнерго, 3	09.03.11	ММВБ	99,45	99,65								
БЕЛАЗКОМПЛЕКТ ПЛЮС, 1	22.10.09	ММВБ	98,00	98,50	98,38		01.05.08	23,62%	22,77%	41,43	62	
Белон-Финанс, 1	03.06.09	ММВБ		99,85								
Белый фрегат, 1	17.12.09	ММВБ	99,51	100,02	99,77		11.12.08	16,20%	16,23%	29,18	274	
Бородино-Финанс, 1	16.12.09	ММВБ	99,00	99,60								
Бразерс и Компания, 1	25.12.09	ММВБ		100,10								
ВАГОНМАШ, 1	19.06.08	ММВБ	99,25	99,90								
ВАГОНМАШ, 2	15.12.10	ММВБ	99,40	99,70								
ВБД ПП, 2	15.12.10	ММВБ	99,70	100,25	100,10	9,15%				16,03	916	
ВБРР, 1	11.10.09	ММВБ	104,36	104,56								
Вега-Инвест, 1	02.03.10	ММВБ	99,90	100,05	100,02		13.03.08	12,05%	11,35%	59,74	11	
Виват-финанс, 1	20.04.10	ММВБ	94,00	96,00								
Виктория-Финанс, 1	29.01.09	ММВБ	98,06	98,50	98,45	12,55%				6,27	333	
Виктория-Финанс, 2	16.02.10	ММВБ	98,60	99,00	98,50	12,10%				0,9	670	
ВКМ-Финанс, 1	04.06.08	ММВБ	99,30	99,50								
Владимирский Пассаж, 1	23.12.08	СПБВБ		99,99								
ВМК-Финанс, 1	26.02.09	СПБВБ	99,37	100,00								
Волгабурмаш, 1	08.10.08	ММВБ	99,70	100,50								
ВолгаТелеком, 2	30.11.10	ММВБ	100,19	100,25	100,20		04.12.08	8,06%	7,99%	17,97	277	
ВолгаТелеком, 3	30.11.10	ММВБ		100,50								
ВолгаТелеком, 4	03.09.13	ММВБ	99,00	100,50	99,42		10.09.09	8,66%	8,60%	15,98	528	
Волжская текстильная компания, 1	18.12.09	ММВБ		98,60	99,49		12.01.09	15,14%	15,14%	24,17	289	
Восток-Сервис-Финанс, 1	10.09.09	ММВБ		100,00								
ВТБ 24, 1	05.10.11	ММВБ	99,80	100,00	99,90		10.10.08	8,52%	8,52%	30,33	222	
ВТБ, 4	19.03.09	ММВБ	99,87	99,95	99,90		21.03.08	7,72%	7,72%	26,75	27	
ВТБ, 5	17.10.13	ММВБ	99,75	99,84	99,83		25.04.08	7,08%	7,08%	4,69	62	
ВТБ, 6	06.07.16	ММВБ	99,05	99,16								
ВТБ-Лизинг Финанс, 1	06.11.14	ММВБ	99,80	99,90	99,87		17.11.08					
Газпром, 4	10.02.10	ММВБ	101,50	101,59	101,60	7,47%				2,03	677	
Газпром, 6	06.08.09	ММВБ	99,41	99,90	99,79	7,23%				2,86	513	
Газпром, 7	29.10.09	ММВБ	99,00	99,40	99,43	7,27%				21,02	580	
Газпром, 8	27.10.11	ММВБ	98,00	99,75	98,18	7,71%				21,67	1180	
Газпром, 9	12.02.14	ММВБ	98,00	98,75								
Газпромбанк, 1	27.01.11	ММВБ	96,10	98,00	97,01	8,44%				4,28	979	
Газпромбанк, 4	15.11.12	ММВБ	99,80	100,35								
Газпромбанк, 5	22.11.12	ММВБ	99,80	100,35								
ГАЗ-финанс, 1	08.02.11	ММВБ	99,90	100,03	100,01		12.02.09	9,50%	9,45%	2,55	346	
ГАЗЭКС-Финанс, 1	16.12.10	ММВБ	99,25	99,94	99,40		23.06.08	12,72%	12,72%	18,41	118	
Газэнергосеть, 1	20.06.12	ММВБ			97,75	8,82%				12,71	1347	
ГИДРОМАШСЕРВИ С, 1	24.11.09	ММВБ	99,35	99,67								
Главмосстрой-Финанс, 2	17.03.11	ММВБ		100,30	100,20		24.03.08	17,06%	17,06%	42,46	31	
Глобус-Лизинг-Финанс, 3	16.10.08	СПБВБ		100,00	100,00	13,35%				45,23	226	
Глобус-Лизинг-Финанс, 4	18.06.09	СПБВБ	99,95	100,00	99,88	13,17%				22,27	450	
Глобус-Лизинг-Финанс, 5	30.11.10	СПБВБ		99,90	99,90		06.06.08	13,00%	13,00%	27,18	102	
Глобус-Лизинг-	16.06.11	СПБВБ	99,43	99,99	99,56		23.06.09	12,93%	12,98%	21,39	451	

Финанс, 6												
ГЛОБЭКСБАНК, 1	15.03.10	ММВБ	99,97	100,00	99,97	9,80%	13.03.08	11,61%	11,61%	49,12	666	
Городской супермаркет, 1	21.07.09	ММВБ	99,70	100,00								
ГОТЭК, 2	18.06.09	ММВБ	98,25	98,30	98,31		23.06.08	16,56%	16,59%	18,41	118	
ГПБ-Ипотека, 1	29.12.36	ММВБ	96,00	96,50	96,51							
Гражданские самолеты Сухого, 1	26.03.17	ММВБ		98,45	97,50		28.09.09	9,80%	9,80%	31,83	539	
Группа АГРОКОМ, 1	21.06.11	ММВБ	94,01	97,00								
Группа Джей Эф Си, 1	20.10.11	ММВБ	97,80	98,40								
Группа Компаний ПИК, 5	20.05.08	ММВБ	100,00	100,10	100,00	9,51%				0,19	88	
Группа ЛСР(ОАО), 1	20.03.08	ММВБ	100,10	100,20								
Группа Магнезит, 1	18.12.08	ММВБ		98,80								
Группа Магнезит, 2	28.03.11	ММВБ	94,00	98,20	98,20		03.04.09	10,79%	10,79%	35,24	377	
Группа НИТОЛ, 2	15.12.09	ММВБ	98,61	98,85	98,80	12,87%	17.06.08	14,49%	14,49%	21,25	603	
Группа ОСТ, 2	08.05.08	ММВБ		99,48								
Группа Черкизово, 1	31.05.11	ММВБ	99,00	99,50	100,00		05.06.09	9,03%	9,03%	19,4	443	
ГТ-ТЭЦ Энерго, 3	18.04.08	ММВБ	100,00	100,10	99,93	11,01%				36,08	56	
ГТ-ТЭЦ Энерго, 4	02.09.09	ММВБ	98,50	99,14	99,15	11,65%				49,88	504	
Дальсвязь, 2	30.05.12	ММВБ	100,20	102,30								
Дальсвязь, 3	03.06.09	ММВБ	99,90	100,99								
ДВТГ-Финанс, 1	03.08.10	ММВБ	98,10	98,60								
Держава-Финанс, 1	27.07.10	ММВБ	98,50	100,00								
Детский мир - Центр, 1	26.05.15	ММВБ	93,00	94,00								
Дикая Орхидея, 1	09.04.09	ММВБ	100,20	100,47								
Дикси - Финанс, 1	17.03.11	ММВБ	89,50	90,50								
Диксис Трейдинг, 1	20.07.09	ММВБ	99,40	100,00								
ДиПОС, 1	19.06.12	ММВБ		99,30								
ДОМОЦЕНТР, 1	08.07.10	ММВБ	97,11	97,50								
Дорогобуж (АКРОН), 1	11.06.08	ММВБ	100,00	100,54								
Дымовское колбасное производство, 1	30.10.09	ММВБ	99,90	100,05								
ЕБРР, 1	12.05.10	ММВБ	99,80	100,00								
ЕБРР, 2	21.04.11	ММВБ	99,80	100,00	99,82							
ЕБРР, 3	07.09.11	ММВБ	99,80	100,05	100,05					13,25		
Еврокоммерц, 1	18.12.09	ММВБ		99,45								
Еврокоммерц, 2	10.06.10	ММВБ	98,50	98,65								
Еврокоммерц, 3	18.06.10	ММВБ	95,35	95,62								
ЕДИНАЯ ЕВРОПА, 1	14.10.10	ММВБ	97,80	100,20	99,00		27.10.08	12,73%	14,87%	37,4	228	
ЕЭСК, 2	05.04.12	ММВБ		98,50	98,50		12.04.10	9,75%	9,75%	32,09	702	
Желдорипотека, 1	30.11.10	ММВБ		100,15								
Жилсоципотека-Финанс, 2	15.04.10	ММВБ		99,99								
ЖК-финанс, 1	24.12.09	ММВБ	98,50	99,40								
Заводы Гросс, 1	22.04.10	ММВБ	99,80	100,15	99,90		17.04.08	13,75%	13,75%	12,33	55	
Зерновая компания Настюша, 1	18.12.09	ММВБ	99,83	100,10								
Золото Селигдара, 1	28.06.11	ММВБ	99,51	100,00								
Золото Селигдара, 2	21.12.11	ММВБ	90,02	99,90								
ИжАвто, 2	09.06.11	ММВБ	96,52	97,40								
Ижмаш, 2	17.06.08	ММВБ	100,30	100,98	100,25	12,96%				24,5	116	
ИКС 5 ФИНАНС, 1	01.07.14	ММВБ		97,60								
ИМПЛОЗИЯ-ФИНАНС, 1	30.07.08	ММВБ	97,90	99,20	98,00	16,78%				7,09	159	
Инвесткомпания РУБИН, 1	13.10.09	ММВБ	100,00	100,30								
Инком-Лада, 2	12.02.10	ММВБ	100,05	100,15	100,15		13.02.09	12,91%	12,91%	2,4	341	
Инком-Лада, 3	10.06.11	ММВБ	97,51	98,70	98,70		12.06.09	12,64%	12,64%	21,09	441	
ИНКОМ-Финанс, 1	28.03.09	ММВБ	99,50	99,69	99,49	14,64%	17.04.08	17,80%	17,72%	31,87	256	
Инмарко, 1	19.12.08	ММВБ	100,50	100,75	100,60		24.06.08	10,74%	10,74%	21,58	119	
ИНПРОМ, 2	15.07.10	ММВБ	98,70	99,05								
ИНПРОМ, 3	18.05.11	ММВБ	98,05	98,70	98,40		21.11.08	11,53%	12,02%	22,81	263	

Интегра Финанс, 1	20.03.09	ММВБ	99,40	99,75	99,30	11,51%				44,3	365
Интегра Финанс, 2	29.11.11	ММВБ	99,50	99,77	99,50		03.12.09	11,30%	11,30%	23,45	594
Интурист, ВАО, 1	21.04.10	ММВБ		99,09							
ИРКУТ, 3	16.09.10	ММВБ	99,00	99,47	99,70	9,07%				37,11	829
Искитимцемент, 2	05.11.08	ММВБ	100,50	101,00	101,00	11,46%				5,48	249
Искрасофт, 2	02.03.10	ММВБ	99,90	100,00	100,28	13,56%	04.03.08	3,84%	13,32%	62,31	633
ИТЕРА ФИНАНС, 1	20.11.12	ММВБ	99,65	99,90	99,90		01.06.09	10,73%	10,73%	24,79	433
КАА Домодедово (ранее Ист Лайн Хэндлинг), 2	22.05.08	ММВБ		100,50							
КАМАЗ-ФИНАНС, 2	17.09.10	ММВБ	99,50	99,80							
Камская долина-Финанс, 3	04.06.09	ММВБ	100,35	100,61							
КАРАТ, 2	22.12.09	ММВБ	100,50	101,00							
Карусель Финанс, 1	12.09.13	ММВБ	99,70	99,99	99,90		18.09.08	10,15%	10,00%	41,41	201
КБ Кедр, 2	15.09.09	ММВБ	99,98	100,20	100,00		25.03.08	11,51%	11,51%	20,16	25
КБ МИА (ОАО), 1	20.09.12	ММВБ	103,00	104,25	103,33						
КБ МИА (ОАО), 2	09.08.08	ММВБ	99,25	99,50							
КБ МИА (ОАО), 4	01.10.15	ММВБ		100,25							
КБ Центр-инвест, 01	11.11.09	ММВБ	99,10	99,20	99,10		14.11.08	11,61%	11,61%	28,49	253
КД авиа-Финансы, 1	21.04.10	ММВБ	99,65	100,00	99,65		29.04.08	15,43%	15,43%	43,09	61
Кировский завод, 1	24.03.10	ММВБ	99,40	99,55	99,55		29.09.08	10,22%	10,22%	37,55	207
КИТ Финанс Инвестиционный банк, 1	18.12.08	ММВБ	99,20	99,35							
КИТ Финанс Инвестиционный банк, 2	23.03.10	ММВБ	99,30	99,55							
КМБ-Банк, 2	30.11.11	ММВБ	99,25	99,40							
Кокс, 1	16.07.09	ММВБ	98,00	99,50							
Кокс, 2	15.03.12	ММВБ	97,90	98,45							
Комплекс Финанс, 1	04.02.10	ММВБ		99,00							
КОНДИТЕР-КУРСК, 1	02.06.10	ММВБ	99,55	99,70							
Концерн КАРО, 1	22.12.09	ММВБ	99,92	100,00							
Космос - Финанс, 1	16.06.11	ММВБ	99,50	99,99							
Криогенмаш - Финанс, 1	15.12.09	ММВБ	99,78	100,23							
Криогенмаш, 2	08.07.08	ММВБ	99,78	100,13	99,78	10,57%				12,02	137
Кубаньэнерго, 1	21.07.10	ММВБ	99,85								
Куйбышевазот-инвест, 2	04.03.11	ММВБ	98,25	99,10							
Курганмашзавод-Финанс, 1	10.06.10	ММВБ	99,25	99,45	99,43		19.06.08	11,68%	11,68%	18,48	111
Лаверна, 1	08.04.10	ММВБ	99,25	99,70	99,51		09.10.08	12,13%	12,13%	40,38	221
ЛБР-Интертрейд, 1	26.11.09	ММВБ	99,40	100,00							
Лебедянский, 2	02.03.10	ММВБ	99,26	99,44							
Ленэнерго, 2	27.01.12	ММВБ		98,60	98,30	9,27%				4,91	1241
Ленэнерго, 3	18.04.12	ММВБ	93,00	94,95							
Лизинговая компания УРАЛСИБ, 1	29.12.10	ММВБ	100,00	100,25							
ЛОМО, 3	05.09.09	ММВБ	98,75	99,15	99,15		12.09.08	14,62%	14,62%	54,45	190
ЛСР-Инвест, 2	14.07.11	ММВБ	97,10	97,50	97,40		16.07.09	10,65%	10,65%	8,24	488
Лукойл, 2	17.11.09	ММВБ	99,20	99,30	99,27	7,84%				18,67	597
Лукойл, 3	08.12.11	ММВБ	97,86	98,20	98,00	7,86%				13,81	1220
Лукойл, 4	05.12.13	ММВБ	98,21	98,44	98,50	7,87%				14,4	1729
ЛЭКСтрой, 1	14.12.10	ММВБ		99,80	99,80		19.12.08	13,64%	13,64%	23,51	287
М.О.Р.Е.-Плаза, 1	03.08.10	ММВБ	98,75	99,15							
Магнит Финанс, 2	23.03.12	ММВБ	95,90	96,05	96,00	9,62%	26.03.10	10,64%	10,64%	33,03	1250
Магнолия, 1	22.07.10	ММВБ	99,20	99,40							
МаирИнвест, 3	01.04.09	ММВБ		99,50	99,00	13,00%				43,38	250
Макромир-Финанс, 2	03.07.12	ММВБ	98,00	100,10							
Макси - Групп, 1	12.03.09	ММВБ	98,50								
Марийский НПЗ-Финанс, 1	16.12.08	ММВБ	98,40	99,40	98,92	12,87%				20,07	288
Марийский НПЗ-Финанс, 2	16.12.10	ММВБ	99,61	100,10	99,61		03.07.08	13,56%	13,56%	21,04	118
Марта-Финанс, 1	22.05.08	ММВБ	99,45	99,50	99,45	17,60%				37,41	90
Марта-Финанс, 2	06.12.09	ММВБ	98,75	99,75							
Марта-Финанс, 3	02.08.11	ММВБ	99,01	99,26	99,04		06.08.08	18,55%	18,66%	8,92	162
Мастер-Банк, 2	23.05.08	ММВБ	99,80	100,20	99,93	11,96%				28,67	91

Мастер-Банк, 3	30.11.11	ММВБ	99,50	100,77								
Матрица Финанс, 1	10.12.08	ММВБ	95,00	95,10	95,03	19,79%				23,67	281	
Махеев Финанс, 1	03.06.10	ММВБ	98,81	99,09	98,97		09.06.08	16,56%	16,56%	26,28	104	
МГТС, 4	22.04.09	ММВБ	99,01	99,90								
МГТС, 5	25.05.10	ММВБ	99,83	100,03								
МДМ-Банк, 3	01.10.09	ММВБ	99,50	99,90								
МегаФон, 3	15.04.08	ММВБ	100,30									
Медведь-Финанс, 1	01.09.10	ММВБ	99,20	99,55								
Металлсервис-Финанс, 1	23.05.12	ММВБ		99,50	99,00		06.06.08	14,84%	14,84%	24,74	96	
МЕТАР Финанс, 1	10.06.10	ММВБ	98,50	99,00								
Метзавод им. А.К. Серова, 1	27.02.09	ММВБ	96,25	96,50	97,50	11,75%				41,95	348	
Мечел, 2	12.06.13	ММВБ	99,41	100,00	99,90		21.06.10	8,62%	8,62%	14,96	775	
Миг-Финанс, 2	06.09.11	ММВБ	99,50	100,00								
М-ИНДУСТРИЯ, 1	16.08.11	ММВБ	100,20	101,00	101,00	12,24%				1,01	1072	
Миннеско Новосибирск, 1	10.12.09	ММВБ	100,00	100,30								
Миракс Групп, 1	19.08.08	ММВБ	100,00	100,60	100,00	10,77%				0,86	179	
Миракс Групп, 2	17.09.09	ММВБ	100,00	100,35	100,35	11,02%				46,67	518	
Мираторг Финанс, 1	02.08.12	ММВБ	99,40	99,50	99,40		08.08.08	13,01%	13,01%	4,62	167	
Митлэнд Фуд Групп, 1	16.02.10	ММВБ		100,00	99,50		20.02.09	16,49%	16,49%	1,23	342	
МИЭЛЬ-ФИНАНС, 1	13.07.10	ММВБ		100,10								
Мкапитал (Столичные гастрономы), 1	20.08.09	ММВБ	98,20	98,60	98,40		28.08.08	12,38%	12,38%	0,24	181	
МЛК-Финанс, 1	23.07.09	ММВБ	95,00	99,96								
ММК-Трансфинанс, 1	10.07.08	ММВБ	98,50	99,50	99,00	14,69%				13,55	139	
Мой Банк, 1	26.12.08	ММВБ	99,45	100,20								
Мой Банк, 2	21.12.10	ММВБ		99,95								
Монетка-Финанс, 1	14.05.09	ММВБ			100,50		19.05.08	10,30%	10,30%	33,9	83	
Московская объединённая электросетевая компания, 1	06.09.11	ММВБ	98,35	98,50	98,63	8,69%				36,17	1108	
Московский Залоговый банк, 1	17.11.09	ММВБ	98,00									
Московский Кредитный банк, 2	04.06.09	ММВБ	99,70	100,50								
Московский Кредитный банк, 3	16.06.10	ММВБ	99,00	99,50								
Московское областное ипотечное агентство, 1	21.12.10	ММВБ	90,50	96,00	96,00	11,20%				12,43	801	
Московское областное ипотечное агентство, 3	14.06.14	ММВБ	97,30		97,50	8,52%	15.12.08	11,32%	12,39%	14,86	1576	
Москоммерцбанк, 3	12.06.13	ММВБ		96,10								
МОСМАРТ ФИНАНС, 1	12.04.12	ММВБ	99,70	100,10								
Мособлгаз, 1	17.05.11	ММВБ	95,02	96,50	95,70		14.11.08	15,77%	15,77%	23,87	258	
Мособлгаз-финанс, 1	21.12.08	ММВБ	100,00	100,15	100,00	11,00%				7,3	294	
Мособлгаз-финанс, 2	24.06.12	ММВБ	90,00	93,90								
Мособлтрастинвес т, 1	26.09.09	ММВБ	95,80	96,30	95,88	14,42%				25,54	312	
Мособлтрастинвес т, 2	26.03.11	ММВБ	93,00	94,50	94,50		26.03.09	15,14%	15,14%	36,94	374	
Моссельпром Финанс, 1	12.12.08	ММВБ	98,85	99,20	99,20	13,98%				23,97	283	
Мострансавто-Финанс, 1	18.12.12	ММВБ	99,50	100,30								
Мосэнерго, 1	13.09.11	ММВБ	98,20	98,79	98,46		15.09.09	8,79%	8,69%	32,44	532	
Мотовилихинские заводы, 1	22.01.09	ММВБ	99,50	99,60	99,68	9,99%				7,47	327	
Моторостроитель - Финанс, 1	19.03.09	ММВБ	92,50	98,00								
Моторостроитель - Финанс, 2	15.07.10	ММВБ	98,00	98,50								
Муниципальная инвестиционная компания, 1	01.03.10	ММВБ		99,00								

Натур Продукт - Инвест, 2	16.06.09	ММВБ		100,05							
Нижне-Ленское-Инвест, 1	08.07.08	ММВБ	98,76	99,40							
Нижне-Ленское-Инвест, 2	18.06.09	ММВБ	98,00	99,50							
Нижнесергинский метизно-металлургический завод, 1	19.05.08	ММВБ	90,00	99,49							
НИКОСХИМ-ИНВЕСТ, 2	20.08.09	ММВБ	97,52	97,97	97,90	13,44%				2,47	508
НК Альянс, 1	14.09.11	ММВБ	97,30	97,75	97,44		18.09.09	11,02%	10,83%	38,13	526
НКНХ, 4	26.03.12	ММВБ	100,70	101,90	101,80		02.04.09	8,40%	8,40%	39,41	377
НМЗ им. Кузьмина, 1	14.02.10	ММВБ		98,50							
Новые черемушки, 2	22.04.08	ММВБ	99,60	99,99	100,00	11,73%				9,6	60
НОК, 2	22.09.11	ММВБ	99,60	100,45							
НОМОС-БАНК, 7	16.06.09	ММВБ	100,01	100,10	99,94	9,50%	20.06.08	9,59%	9,06%	16,72	456
Нордтекс (УК ТХ Яковлевский), 1	31.10.08	ММВБ		100,00							
НСХ-финанс, 1	15.12.11	ММВБ	98,00	100,00							
Нутринвестхолдинг, 01	09.06.09	ММВБ	99,30	99,39	99,37		10.06.08	12,17%	12,21%	19	107
Нэфис Косметикс, 2	16.12.09	ММВБ	99,55	100,00	99,80		25.06.08	11,04%	11,04%	18,16	117
ОАО ЭФКО, 2	22.01.10	ММВБ	98,50	99,98							
Объединенная металлургическая компания, 1	12.06.08	ММВБ	99,80	100,25							
ОГК-2, 1	05.07.10	ММВБ		98,50	98,50	8,58%				10,55	798
ОГК-5, 1	29.09.11	ММВБ	97,92	98,18	98,19		05.10.09	8,91%	8,91%	28,97	548
ОГК-6, 1	19.04.12	ММВБ	97,00	98,45							
ОМЗ, 4	26.02.09	ММВБ	80,00								
ОМЗ, 5	30.08.11	ММВБ	80,00	100,75							
ОХЗ-инвест, 1	18.11.09	ММВБ	99,00	99,60							
Очаково, 2	19.09.08	ММВБ	97,20	99,90							
ПАВА, 2	21.10.11	ММВБ	100,00	100,18	100,17		13.05.08	12,17%	12,01%	4,45	77
Паркет-Холл-Сервис, 1	01.04.10	ММВБ	99,75	100,25							
Парнас-М, 2	17.11.11	ММВБ	90,00	97,15	92,49		19.11.09	16,78%	16,81%	0,3	586
Патэрсон-Инвест, 1	17.12.09	ММВБ	99,00	99,30	99,30		19.06.08	12,79%	12,79%	17,53	116
Пеноплэкс Финанс, 1	17.12.09	ММВБ	99,11	99,40	99,40		24.06.08	13,50%	13,50%	19,73	118
Пенсионные инвестиции, 1	29.04.10	ММВБ			124,00					6,03	
Первый ипотечный агент АИЖК, 1А	15.02.09	ММВБ	99,37	99,50	99,40						
Пермэнерго, 1	22.05.12	ММВБ	97,80								
ПИВДОМ, 1	22.04.10	ММВБ		99,99							
Питер-Лада Финанс, 1	19.03.09	СПБВБ	99,34	100,00	100,00		20.03.08	12,35%	12,35%	52,23	27
Полесье, 1	11.05.10	ММВБ	99,50	99,70	99,53		13.05.08	15,77%	15,77%	3,49	81
ПРОВИАНТ Финанс, 1	15.12.10	ММВБ	100,00								
Промсвязьбанк, 5	17.05.12	ММВБ	96,78	98,00	95,83		26.05.09	12,00%	12,00%	20,14	433
Промтрактор-Финанс, 1	03.07.08	ММВБ	99,90	100,00	99,96	9,47%				12,6	132
Промтрактор-Финанс, 2	18.10.11	ММВБ	100,30	100,70	100,70		27.10.09	10,52%	10,56%	35,93	553
Протек Финанс, 1	02.11.11	ММВБ		95,90	95,15		06.11.09	12,49%	11,87%	26,09	574
ПТПА-Финанс, 1	11.11.09	ММВБ	99,51	99,75	99,67		17.11.08	13,34%	13,21%	34,25	253
ПФ ТрансТехСервис, 1	17.08.10	ММВБ	99,00	99,50							
Разгуляй-Финанс, 1	02.10.08	ММВБ	89,00	92,50	89,00	22,23%				3,87	222
Разгуляй-Финанс, 2	27.09.11	ММВБ	99,89	99,99	99,90		15.04.08	11,29%	11,29%	40,16	39
Разгуляй-Финанс, 3	16.03.12	ММВБ	98,51	98,85	98,70		03.04.09	12,68%	12,46%	46,37	364
Ренинс Финанс, 1	30.03.10	ММВБ	99,00	100,00	99,50		03.04.08	15,54%	15,54%	40,75	39
Ретал, 1	09.12.09	ММВБ	97,63	97,87							
РЖД, 3	02.12.09	ММВБ	101,50	102,10							
РЖД, 5	22.01.09	ММВБ	99,76	99,80	99,78	7,03%				5,3	329
РЖД, 6	10.11.10	ММВБ	99,10	99,59	99,30	7,78%				20,14	900
РЖД, 7	07.11.12	ММВБ	100,00	102,10							
РИГрупп, 1	26.12.09	ММВБ	97,00	98,55	98,50		26.06.08	17,05%	17,05%	18,51	125
РМК-ФИНАНС, 1	06.04.10	ММВБ	96,45	97,50							

Росбанк, 1	15.02.09	ММВБ	99,65	99,85							
Росинтер Ресторантс, 2	02.07.08	ММВБ		99,80							
Росинтер Ресторантс, 3	26.11.10	ММВБ	99,80	100,05	99,70		05.06.08	12,12%	12,12%	24,74	98
Россельхозбанк, 1	04.06.08	ММВБ	99,75	99,90	99,90	7,77%				15,58	101
Россельхозбанк, 2	16.02.11	ММВБ	97,25	97,95	97,95	8,92%				0,43	980
Россельхозбанк, 3	09.02.17	ММВБ	96,80	97,10	97,00		22.02.10	9,22%	9,31%	0,2	689
Россельхозбанк, 4	27.09.17	ММВБ	99,56	99,83	99,77		08.10.08	8,74%	8,72%	30,33	222
Российские коммунальные системы, 1	15.04.09	ММВБ			100,00		21.04.08	10,27%	10,27%	35,77	54
РОССКАТ-Капитал, 1	21.07.10	ММВБ	97,70	98,10	97,66		27.01.09	13,50%	13,50%	8,47	325
Роствертол, 1	26.05.09	ММВБ		100,00							
РосТ-Лайн, 1	08.07.10	ММВБ	98,07	99,99							
РТК-ЛИЗИНГ, 4	08.04.08	ММВБ	99,95	100,00							
РТК-ЛИЗИНГ, 5	12.08.10	ММВБ	96,00	98,50							
Русагро, 1	19.07.08	ММВБ	100,00								
РусАлФин, 3	21.09.08	ММВБ	99,50	99,69	99,69	7,89%				30,38	206
Русские масла, 2	29.03.12	ММВБ	96,50	96,70	96,99		09.10.08	18,63%	18,63%	48,29	212
Русский Международный Банк, 1	27.04.09	ММВБ	99,68	99,95	99,68		05.05.08			35,86	
Русское море, 1	14.06.12	ММВБ	99,70	99,90							
РуссНефть, 1	10.12.10	ММВБ	87,25	90,50	89,93		12.12.08	25,01%	24,02%	17,74	285
Русфинанс Банк, 3	13.05.09	ММВБ		98,25							
Русь-Банк, 1	19.03.09	ММВБ	97,90	98,10							
Русь-Банк, 2	22.02.10	ММВБ	98,52	99,00							
Салаватнефтеорг- синтез, 2	10.11.09	ММВБ	101,80	102,10	104,68	7,17%				27,67	578
Салаватстекло, 1	25.03.08	ММВБ	98,50								
Салаватстекло, 2	28.10.09	ММВБ	98,50								
Самарский резервуарный завод-Финанс, 1	10.12.09	ММВБ		99,60							
Самохвал, 1	21.10.09	ММВБ	99,00	99,20	99,31		23.04.08	16,04%	16,78%	37,79	61
САН Интербрю Финанс, 2	13.08.09	ММВБ	98,00								
Санвэй-Груп, 1	03.12.08	ММВБ	99,42	99,70	99,70	11,95%				24,35	275
Сатурн, 1	23.03.08	ММВБ	99,75	100,00							
Сатурн, 2	20.09.11	ММВБ	98,00								
Сатурн, 3	06.06.14	ММВБ	98,25	98,50	98,48		09.12.08	11,06%	11,03%	18,46	280
Сахарная Компания, 1	10.11.09	ММВБ	93,10	94,00	94,14		22.05.08	46,83%	47,78%	35,28	81
Сахатранснефтега з, 1	02.12.09	ММВБ	99,17		99,77		11.06.08	12,99%	12,91%	25,76	103
СБ Банк, 1	02.07.09	ММВБ	97,50	98,65	98,16	11,65%				13,49	471
Свободный сокол, 3	24.05.11	ММВБ	99,20	100,22	99,30		02.12.08	12,89%	12,89%	27,58	267
Связь-Банк, 1	21.04.11	ММВБ	97,00	97,90	97,38		27.04.09	11,81%	11,95%	7,07	406
Северная казна, 1	01.10.09	ММВБ		100,08							
Северо-Западный Телеком, 4	08.12.11	ММВБ		100,30							
Северсталь-авто, 1	21.01.10	ММВБ	99,70	100,35							
Северсталь-авто, 2	17.07.13	ММВБ	96,55	96,75	96,74		26.07.10	9,45%	9,44%	6,33	814
Севкабель- Финанс, 2	28.11.08	СПБВБ							0,99%		
Седьмой Континент, 2	14.06.12	ММВБ	97,25	97,50	97,40		23.06.09	10,16%	10,29%	13,68	466
Сибкакадеминвест, 1	30.07.10	ММВБ	92,50	95,00							
Сибкакадемстрой, 1	12.05.09	ММВБ	98,46	99,00	99,00		13.05.08	17,70%	17,70%	34,59	81
Сибирьтелеком, 5	25.04.08	ММВБ	100,10	100,20	100,16	8,29%				29,99	63
Сибирьтелеком, 6	16.09.10	ММВБ	99,80	100,00							
Сибирьтелеком, 7	20.05.09	ММВБ	100,00	100,50							
Синергия, 1	22.04.09	ММВБ	100,03	100,30	100,03		30.04.08	10,90%	10,90%	36,47	61
Синергия, 2	22.07.10	ММВБ	98,25	99,25	99,00		27.01.09	12,21%	12,21%	8,5	326
Ситроникс, 1	21.09.10	ММВБ	99,01	99,40	99,20		26.03.09	11,07%	11,07%	41,09	370
СКБ-Банк, 1	24.06.10	ММВБ	99,45	99,65							
СМАРТС, 3	29.09.09	ММВБ	99,30	99,70	99,70		03.10.08	15,09%	15,86%	55,24	209
СНХЗ Финанс, 1	29.09.09	ММВБ	97,01	97,75							
Содружество- Финанс, 01	22.10.09	ММВБ	96,25	96,30	96,35	13,35%				34,36	554
СОК- Автокомпонент, 1	24.04.08	ММВБ	100,11	100,20	100,19	10,92%				39,45	62
СОРУС КАПИТАЛ, 1	05.11.09	ММВБ	100,04	100,14	100,14		10.11.08	12,31%	12,31%	4,93	250

Спецстрой-2, 1	20.05.10	ММВБ	97,00		100,00		22.05.08	8,68%	8,68%	21,65	90
СПК, 1	25.05.10	ММВБ		98,00							
СТИН-финанс, 1	01.04.08	ММВБ	99,36	99,95	99,46	21,26%				60,73	39
Стройтрансгаз, 1	25.06.08	ММВБ	99,00	100,30	100,15	9,28%				15,26	124
Стройтрансгаз, 2	13.07.12	ММВБ	94,25	95,25	95,46	10,02%				8,14	1354
СУ-155 Капитал, 3	15.02.12	ММВБ	99,96	100,00	100,00		28.02.08	13,88%	13,88%	0,71	6
Сувар-Казань, 1	31.03.09	ММВБ	99,70	100,00	99,70		08.04.08	15,63%	15,63%	48,97	39
Сэтл Групп, 1	15.05.12	ММВБ	100,00	100,75	100,72	11,80%	20.05.08	13,00%	13,99%	30,13	1227
ТАИФ-Финанс, 1	09.09.10	ММВБ	99,00	99,30							
Талио-Принцепс, 1	17.05.12	СПБВБ	100,00	100,50	100,00		26.11.09	12,97%	12,97%	31,76	574
Талосто-Финанс, 1	06.03.09	ММВБ	97,00	98,30							
Таттелеком, 4	01.11.12	ММВБ	100,16	100,64							
Татфондбанк, 3	19.05.09	ММВБ	99,80	100,10	99,97	12,30%				0,97	427
Татэнерго, 1	13.03.08	ММВБ	99,96	100,15							
ТВЗ, 3	18.06.10	ММВБ	99,30	99,35							
ТГК-1, 1	11.03.14	ММВБ		98,00							
ТГК-10, 1	17.06.10	ММВБ		98,10							
ТГК-10, 2	06.02.13	ММВБ	100,20	100,34	100,29		13.02.09	9,65%	9,64%	2,4	347
ТГК-4, 1	31.05.12	ММВБ	98,00	99,00	99,10		10.06.09	8,51%	8,51%	16,24	448
ТД Евросеть, 2	02.06.09	ММВБ		98,50							
ТД Копейка (ОАО), 1	17.06.08	ММВБ	99,30	99,40	99,35	12,00%				17	114
ТД Копейка (ОАО), 2	15.02.12	ММВБ	93,30	93,50	93,37		18.02.09	17,06%	16,89%	0,48	350
ТД Копейка (ОАО), 3	15.02.12	ММВБ	96,25	96,75	96,25	11,43%	20.08.08	16,83%	16,83%	0,54	1215
Тензор-Финанс, 1	17.11.09	ММВБ	98,01	99,40							
Терна-финанс, 1	16.12.08	ММВБ		100,50							
ТехноНИКОЛЬ-Финанс, 1	11.11.09	ММВБ	99,57	99,70	99,61		19.05.08	11,98%	11,94%	27,4	82
ТехноНИКОЛЬ-Финанс, 2	07.03.12	ММВБ	96,50	97,00							
Техносила-Инвест, 1	26.05.11	ММВБ	99,00	99,25	99,09		29.05.08	13,89%	13,22%	23,29	97
ТКС Банк, 1	22.10.10	ММВБ	98,03	100,00							
ТМК, 2	24.03.09	ММВБ	98,64	98,89	98,89	8,87%				31,24	376
ТМК, 3	15.02.11	ММВБ	100,35	100,40	100,35		19.02.10	9,62%	9,59%	0,79	677
ТОАП-Финансы, 01	10.12.09	ММВБ	95,00	96,30							
Томск-Инвест, 1	22.04.10	ММВБ	97,50	98,20	98,20		23.10.08	16,27%	16,27%	9,93	236
ТОП-КНИГА, 1	05.02.09	ММВБ	66,15	89,97							
ТОП-КНИГА, 2	09.12.10	ММВБ	98,00	98,80	98,46		17.12.08	12,93%	12,97%	20,45	284
ТОППРОМ-ИНВЕСТ, 1	16.04.10	ММВБ		100,05							
ТРАНСАЭРО-Финансы, 1	05.02.09	ММВБ	97,00	98,00							
ТрансКредитБанк, 1	15.06.10	ММВБ	96,20	96,70							
ТрансКредитБанк, 2	12.06.12	ММВБ	97,75	97,90							
Трансмашхолдинг, 2	10.02.11	ММВБ	98,95	99,65							
Тюменьэнерго, 2	29.03.12	ММВБ	95,28	96,50	96,50		02.04.10	9,79%	9,79%	29,74	703
УБРИР-финанс, 2	02.07.09	ММВБ	98,50	99,00	98,96		10.07.08	13,88%	13,75%	14,04	130
Углемет-Трейдинг(Мечел), 1	12.06.09	ММВБ	94,00								
УК ГидроОГК, 1	29.06.11	ММВБ	100,05	100,90	100,68	8,01%				11,32	1084
УК Кора, 1	14.07.09	ММВБ		99,95							
УМПО, 1	17.12.09	ММВБ	99,80	99,88	99,85		24.06.08	10,14%	10,14%	16,66	118
УНИКУМ-ФИНАНС, 1	15.12.09	ММВБ		99,50	99,50		25.12.08	14,60%	14,61%	24,41	286
Уралвагонзавод-Финанс, 1	30.09.08	ММВБ		100,40							
Уралвагонзавод-Финанс, 2	05.10.10	ММВБ	100,02	100,34							
Уралсвязьинформ, 5	17.04.08	ММВБ	100,10	100,29							
Уралсвязьинформ, 6	17.11.11	ММВБ	99,75	100,20							
Уралсвязьинформ, 7	13.03.12	ММВБ	99,70	100,00							
Уральский завод прецизионных сплавов, 1	10.06.10	ММВБ	96,50	97,00	97,12		12.06.08	23,26%	23,75%	23,34	111
Уральский лизинговый центр, 1	28.10.09	ММВБ	93,47	97,49							
Уралэлектромедь, 1	28.02.12	ММВБ	96,00	98,50							

УРСА Банк, 2	12.12.08	ММВБ	97,00									
УРСА Банк, 3	04.06.09	ММВБ	96,50	98,49	97,61	11,97%				20,52	443	
УРСА Банк, 5	18.10.11	ММВБ	95,00	95,39	95,23	12,02%				33,59	1106	
УРСА Банк, 7	19.07.12	ММВБ	93,00	93,59	93,00		26.01.10	13,02%	13,02%	6,67	654	
Уфайл-ОПТАН, 1	15.04.10	ММВБ	99,51	99,70								
ФГУП ПО УОМЗ, 1	10.06.10	ММВБ		99,00	98,63		18.12.08	11,51%	11,49%	18,28	285	
ФинансБизнесГрупп, 1	05.07.10	ММВБ										
Финансовая компания НЧ, 1	11.10.11	ММВБ		100,00	99,99		13.11.08	11,22%	11,22%	38,7	226	
ФСК ЭЭС, 2	22.06.10	ММВБ	100,60	100,90	100,85	7,99%				13,34	782	
ФСК ЭЭС, 3	12.12.08	ММВБ	99,65	99,75								
ФСК ЭЭС, 4	06.10.11	ММВБ	98,35	99,25	98,80	7,83%				26,8	1154	
ФСК ЭЭС, 5	01.12.09	ММВБ	99,30	99,58	99,58	7,59%				15,78	611	
Хайленд Голд Финанс, 1	02.04.08	ММВБ	100,13	100,25	100,10	12,24%				17,82	40	
Ханты-Мансийск СтройРесурс, 1	13.10.10	ММВБ	98,10	100,00								
Ханты-Мансийская лизинговая компания "Открытие", 1	11.11.08	ММВБ	99,00	100,39								
ХК Сибирский цемент, 1	12.06.08	ММВБ	99,50	100,00								
ХКФ Банк, 2	11.05.10	ММВБ	96,70	96,89	96,89		15.05.09	12,40%	12,40%	25,59	421	
ХКФ Банк, 3	16.09.10	ММВБ	98,80	99,10								
ХКФ Банк, 4	12.10.11	ММВБ	99,10	99,24	99,21		18.10.08	11,70%	11,65%	10,09	229	
Холдинг Капитал, 1	09.12.09	ММВБ	100,00	100,15								
Холидей Финанс, 1	01.04.10	ММВБ	98,50	98,75	98,50		09.10.08	14,21%	14,21%	43,07	213	
Центральный телеграф, 3	01.04.09	ММВБ	99,50	100,60								
Центртелеком, 4	21.08.09	ММВБ	106,92	107,34	107,19	8,76%				1,13	513	
ЦУН ЛенСпецСМУ, 2	20.01.10	ММВБ	99,70	100,00	99,63		28.07.08	12,17%	11,85%	8,99	152	
ЧТПЗ, 1	16.06.10	ММВБ	100,28	100,35	100,31		18.06.08	8,60%	8,54%	16,92	117	
ЭйрЮнион, 1	10.11.09	ММВБ	93,02	93,98	93,42	17,96%				3,42	456	
Экспобанк, 1	29.12.09	ММВБ	100,00	100,50								
Электроника, АКБ, 1	13.04.08	ММВБ	99,15	99,96	99,90	12,60%				42,49	51	
Элемент Лизинг, 1	24.03.10	ММВБ	95,01	99,99								
Элис, 1	05.04.12	СПБВБ		99,96	99,96		09.04.09	13,00%	13,17%	46,26	380	
ЭМАльянс – Финанс, 1	08.07.11	ММВБ	99,20	99,90								
Энергомаш-Финанс, 1	22.11.11	ММВБ	99,70	100,20								
Энергосберегающие ресурсы, 1	18.01.11	ММВБ	99,00	100,00								
ЭнергоСтрой-Финанс, 1	20.05.11	ММВБ	98,00	98,20								
Энергоцентр, 1	11.07.10	ММВБ	97,00	99,06	99,04		09.01.09	10,72%	10,70%	10,96	313	
ЭРКОНПРОДУКТ, 1	10.09.09	ММВБ		100,00								
ЮГК ТГК-8, 1	10.05.12	ММВБ	99,50	99,60	99,50		03.06.08	10,04%	10,04%	21,7	101	
Югтранзитсервис, 2	25.11.08	ММВБ	98,00	98,88								
ЮЛК-ФИНАНС, 1	28.04.10	ММВБ		100,00	99,50		15.05.08	18,11%	18,11%	9,9	61	
Юниаструм Банк, 1	17.02.09	ММВБ	100,00	100,19								
Юниаструм Банк, 2	19.04.10	ММВБ	99,20	99,40	99,20		23.10.08	12,52%	12,52%	38,23	228	
ЮНИМИЛК Финанс, 1	06.09.11	ММВБ		98,70	98,57		10.09.09	11,06%	11,12%	43,81	514	
ЮСКК, 1	01.07.08	ММВБ		99,50								
ЮТК, 3	10.10.09	ММВБ	98,35	99,70								
ЮТК, 4	09.12.09	ММВБ	101,15	101,30	101,24	9,24%				12,83	426	
ЮТК, 5	30.05.12	ММВБ	96,50	96,90	96,90		04.06.10	9,28%	9,28%	16,34	766	
ЮТэйр-Финанс, 2	10.03.09	ММВБ	99,91	100,11	99,95		14.03.08	11,33%	11,33%	19,9	18	
ЮТэйр-Финанс, 3	14.12.10	ММВБ	97,60	98,40	98,35		19.12.08	12,93%	12,93%	18,81	289	
Якутскэнерго, 2	08.03.12	ММВБ		98,00								

Оглавление>>

РЕЗУЛЬТАТЫ ТОРГОВ ПО МУНИЦИПАЛЬНЫМ РУБЛЕВЫМИ ОБЛИГАЦИЯМ

Наименование облигации	Дата погашения	Биржа	Bid, закр.	Ask, закр.	Цена, Avg.	Доходность к погашению, эфф.	Доходность к погашению, цена bid	Доходность к погашению, цена offer	Доходность к погашению, цена last	НКД	Дюрация
А	1	2	3	4	5	6	7	8	9	10	11
Администрация города Томска, 34001	20.05.10	ММВБ	98,00	98,39			11,01%	10,65%			
Ангарское муниципальное образование, 34001	21.11.08	ММВБ		105,05				7,20%			
Башкортостан, 25005	04.11.09	ММВБ	100,20	101,25			8,04%	7,35%			
Башкортостан, 25006	30.11.10	ММВБ	99,50	99,75			8,39%	8,28%			
Белгородская область, 24001	29.04.08	ММВБ	100,85	100,99	100,90	8,45%	8,73%	7,95%	8,73%	42,9	67
Белгородская область, 24002	19.10.11	ММВБ	98,00	98,50			8,80%	8,63%			
Белгородская область, 31001	10.11.10	ММВБ	98,00	100,00			9,54%	8,65%			
Благовещенск, 25002	23.12.10	ММВБ	92,80	100,00			12,87%	9,57%			
Брянск, 25002	05.10.08	ММВБ	98,00				13,00%				
Волгоград, 31001	17.07.08	ММВБ	100,00	100,50			9,51%	8,14%			
Волгоград, 31002	21.12.09	ММВБ	99,90	102,50			9,65%	8,01%			
Волгоградская область, 25003	19.05.10	ММВБ	98,00	98,50			9,30%	9,04%			
Волгоградская область, 26001	11.06.09	ММВБ	101,10	102,10			9,44%	8,47%			
Волгоградская область, 34001	15.05.12	ММВБ	94,00				10,56%				
Волгоградская область, 35001	17.06.10	ММВБ	100,60	100,99	101,00	9,15%	9,70%	9,16%	9,16%	19,27	284
Воронежская область, 31002	18.06.09	ММВБ	104,00	104,20			8,89%	8,73%			
Воронежская область, 34001	25.06.12	ММВБ	99,00	102,90			9,50%	8,33%			
Воронежская область, 34003	27.06.11	ММВБ	100,00	103,00			10,50%	9,25%			
Город Электросталь, 25001	18.06.09	ММВБ		100,25				12,32%			
Ивановская область, 34001	09.11.10	ММВБ	98,75	99,00			9,82%	9,67%			
Иркутская область, 31001	17.12.09	ММВБ	99,70				9,12%				
Иркутская область, 31002	23.10.08	ММВБ	98,00	100,15			12,93%	7,21%			
Иркутская область, 31003	24.11.10	ММВБ	98,00				8,93%				
Иркутская область, 31004	26.05.10	ММВБ	98,80	99,20			8,96%	8,58%			
Иркутская область, 31005	26.10.11	ММВБ	98,00				9,77%				
Иркутская область, 31006	22.11.12	ММВБ	98,92	101,85			10,00%	8,57%			
Казань, 34005	23.12.08	ММВБ		100,65				8,60%			
Калужская область, 34003	29.11.12	ММВБ	98,00	99,90			9,97%	9,40%			
Карелия, 34008	12.06.08	СПБВБ							10,10%		
Карелия, 34009	02.06.10	ММВБ		100,00				8,01%			
Карелия, 34010	14.04.11	ММВБ	98,31	99,00	98,99	8,54%	8,85%	8,53%	8,53%	28,78	859
Кировская область, 34001	22.12.08	ММВБ	98,00					11,38%			
Кировская область, 34002	24.09.09	ММВБ	98,00	99,85			10,81%	8,87%			
Костромская область, 31004	11.03.08	ММВБ	100,12	100,38			8,70%	3,25%			
Краснодарский край, 34002	14.12.12	ММВБ		100,15				7,09%			
Красноярск, 31005	18.10.08	ММВБ	99,66	100,00	99,66	8,18%	8,18%	7,62%	8,18%	26,09	232
Красноярский край, 34003	01.10.08	ММВБ	99,00	99,30	99,25	7,40%	7,85%	7,31%	7,40%	11,67	217
Курганская	17.12.09	ММВБ	99,00				10,22%				

область, 31001												
Ленинградская область, 26001	08.12.10	ММВБ	113,90	115,48				8,49%	7,88%			
Ленинградская область, 26002	05.12.14	ММВБ	118,05	120,75	119,40	8,47%	8,72%	8,23%	8,71%	23,97	1784	
Липецкая область, 25005	15.07.10	ММВБ	98,00					8,19%				
Липецкая область, 34004	19.07.11	ММВБ	99,80	100,00				8,20%	8,10%			
Магадан, 31001	15.09.08	ММВБ	100,00	102,00				11,45%	7,54%			
Марий Эл, 31005	23.05.09	ММВБ	98,00	99,80				10,35%	8,69%			
Москва, 29	05.06.08	ММВБ	101,10					6,07%				
Москва, 36	16.12.08	ММВБ	104,00					4,98%				
Москва, 38	26.12.10	ММВБ	108,00	109,80	109,90	6,24%	6,97%	6,28%	6,24%	15,89	922	
Москва, 39	21.07.14	ММВБ	105,75	106,40	106,37	6,76%	6,88%	6,75%	6,74%	8,77	1864	
Москва, 41	30.07.10	ММВБ	104,27	104,75				6,56%	6,34%			
Москва, 43	17.05.08	ММВБ	101,00					5,77%				
Москва, 44	24.06.15	ММВБ	104,85	105,20	105,20	6,97%	7,03%	6,97%	6,97%	16,44	2054	
Москва, 45	27.06.12	ММВБ	104,83					6,99%				
Москва, 47	28.04.09	ММВБ	103,20					6,05%				
Москва, 49	14.06.17	ММВБ	104,00	104,39	103,90	7,08%	7,07%	7,01%	7,08%	15,34	2459	
Московская область, 25004	21.04.09	ММВБ	103,85	104,50				7,72%	7,11%			
Московская область, 25006	19.04.11	ММВБ	103,00	103,45	103,14	8,01%	8,06%	7,89%	7,89%	30,08	1002	
Московская область, 26007	16.04.14	ММВБ	100,00	100,70	100,76	7,99%	8,16%	8,01%	8,02%	26,52	1772	
Московская область, 34005	30.03.10	ММВБ	104,90	105,05	105,20	7,41%	7,57%	7,49%	7,41%	19,59	687	
Нижегородская область, 34002	02.11.08	ММВБ	100,00	101,15				10,02%	7,51%			
Нижегородская область, 34003	20.10.11	ММВБ	99,05	99,40				8,72%	8,56%			
Нижегородская область, 34004	17.11.12	ММВБ	99,45	99,85	99,85	8,55%	8,70%	8,55%	8,55%	18,63	1041	
Новосибирск, 31003	14.07.09	ММВБ	104,50	104,75	104,65	8,55%	8,67%	8,47%	8,55%	13,48	478	
Новосибирск, 31004	24.06.10	ММВБ	99,70	100,00	100,00	8,73%	8,88%	8,73%	8,73%	13,74	772	
Новосибирская область, 34013	15.12.09	ММВБ	99,50	100,25	100,00	8,07%	8,67%	7,77%	8,07%	14,47	325	
Ногинский район, 25002	21.08.09	ММВБ	95,00	103,00				14,57%	8,24%			
Ногинский район, 25003	21.12.10	ММВБ	100,03	100,30				9,70%	9,59%			
Одинцовский район Московской области, 31002	24.12.08	ММВБ	98,95					12,08%				
Орехово-Зуево, 25001	20.06.08	ММВБ	99,00					15,49%				
Пензенская область, 34001	13.10.09	ММВБ	100,75	101,25				9,01%	8,51%			
Пензенская область, 34002	26.11.10	ММВБ	101,75	102,00				9,12%	8,99%			
Республика Коми, 24006	14.10.10	ММВБ	106,00	107,98	107,02	8,56%	9,00%	8,15%	8,56%	44,86	826	
Республика Коми, 24006	14.10.10	СПБВБ	104,61					9,61%	9,00%			
Республика Коми, 35007	22.11.13	ММВБ	96,69	103,00	102,00	8,42%	9,79%	8,18%	8,42%	24,43	1530	
Республика Коми, 35008	03.12.15	ММВБ	98,00	98,30				7,65%	7,59%			
Самарская область, 25003	11.08.11	ММВБ	98,05	98,50	99,03	8,16%	8,51%	8,35%	8,35%	1,67	1122	
Самарская область, 25004	20.06.12	ММВБ	95,00	97,00				8,63%	8,03%			
Санкт-Петербург, 26001	02.09.09	СПБВБ	105,30					6,94%	6,94%			
Санкт-Петербург, 26002	28.09.11	СПБВБ	106,21		106,21	7,35%	7,35%		7,35%	3,89	1108	
Санкт-Петербург, 26004	18.06.08	СПБВБ	100,80					7,01%	6,36%			
Санкт-Петербург, 26005	14.07.10	СПБВБ	104,50									
Санкт-Петербург, 26006	06.08.14	СПБВБ	112,00					6,65%	6,44%			
Санкт-Петербург, 26007	20.04.11	СПБВБ	102,80					8,14%	7,66%			
Томская область, 34026	09.11.09	ММВБ	97,55	97,85	97,58	8,94%	8,97%	8,69%	8,97%	20,13	420	
Томская область,	26.12.11	ММВБ	97,12	97,51	97,51	8,37%	8,58%	8,37%	8,37%	11,12	777	

34030											
Томская область, 34034	17.12.12	ММВБ	99,59	99,78			7,75%	7,69%			
Тульская область, 31001	28.06.09	ММВБ		101,00	101,42	7,59%		7,93%	7,58%	13,27	464
Удмуртская республика, 25001	27.12.08	ММВБ		99,59				8,88%			
Удмуртская республика, 25002	15.07.12	ММВБ		98,54				9,00%			
Уфа, 25004	03.06.08	ММВБ	100,35	100,62			8,82%	7,80%			
Уфа, 25005	18.12.09	ММВБ	98,60	100,00			9,46%	8,57%			
Хабаровский край, 31006	24.11.09	ММВБ		98,60				8,60%			
ХМАО, 2	27.05.08	ММВБ	100,01	101,99	101,40	6,50%	12,13%	4,21%	6,50%	28,93	95
Чебоксары, 25002	20.07.09	ММВБ		99,70				9,54%			
Чувашия, 25004	27.03.09	ММВБ	103,80	104,00			8,78%	8,58%			
Чувашия, 31005	05.06.11	ММВБ		98,80	98,81	8,43%		8,44%	8,44%	16,99	1062
Чувашия, 31006	17.04.12	ММВБ	96,00	97,00	96,00	9,01%	9,01%	8,70%	9,01%	6,79	1297
Якутия (Саха), 25003	17.06.08	ММВБ	101,55	101,62	101,60	7,03%	7,20%	6,96%	7,20%	21,7	113
Якутия (Саха), 25003	17.06.08	СПБВБ							12,52%		
Якутия (Саха), 25006	13.05.10	ММВБ	102,00	103,90			8,94%	7,62%			
Якутия (Саха), 35001	11.04.13	ММВБ	99,00	99,60	99,51	8,34%	8,50%	8,31%	8,33%	7,84	1286
Якутия (Саха), 35002	17.04.14	ММВБ		100,00				8,03%			
Ямало-Ненецкий АО, 24001	03.08.08	ММВБ		101,90	101,40	6,87%		5,70%	6,87%	4,66	163
Ярославская обл, 31004	26.05.09	ММВБ	99,05	101,90			11,20%	8,64%			
Ярославская обл, 31005	30.12.08	ММВБ		99,65	99,35	8,45%		8,07%	8,45%	11,1	305
Ярославская обл, 34006	19.04.11	ММВБ		96,65	96,67	9,21%		9,22%	9,22%	25,9	667
Ярославская обл, 34007	30.03.10	ММВБ	98,00	98,30	99,52	7,97%	8,91%	8,72%	7,68%	11,4	643

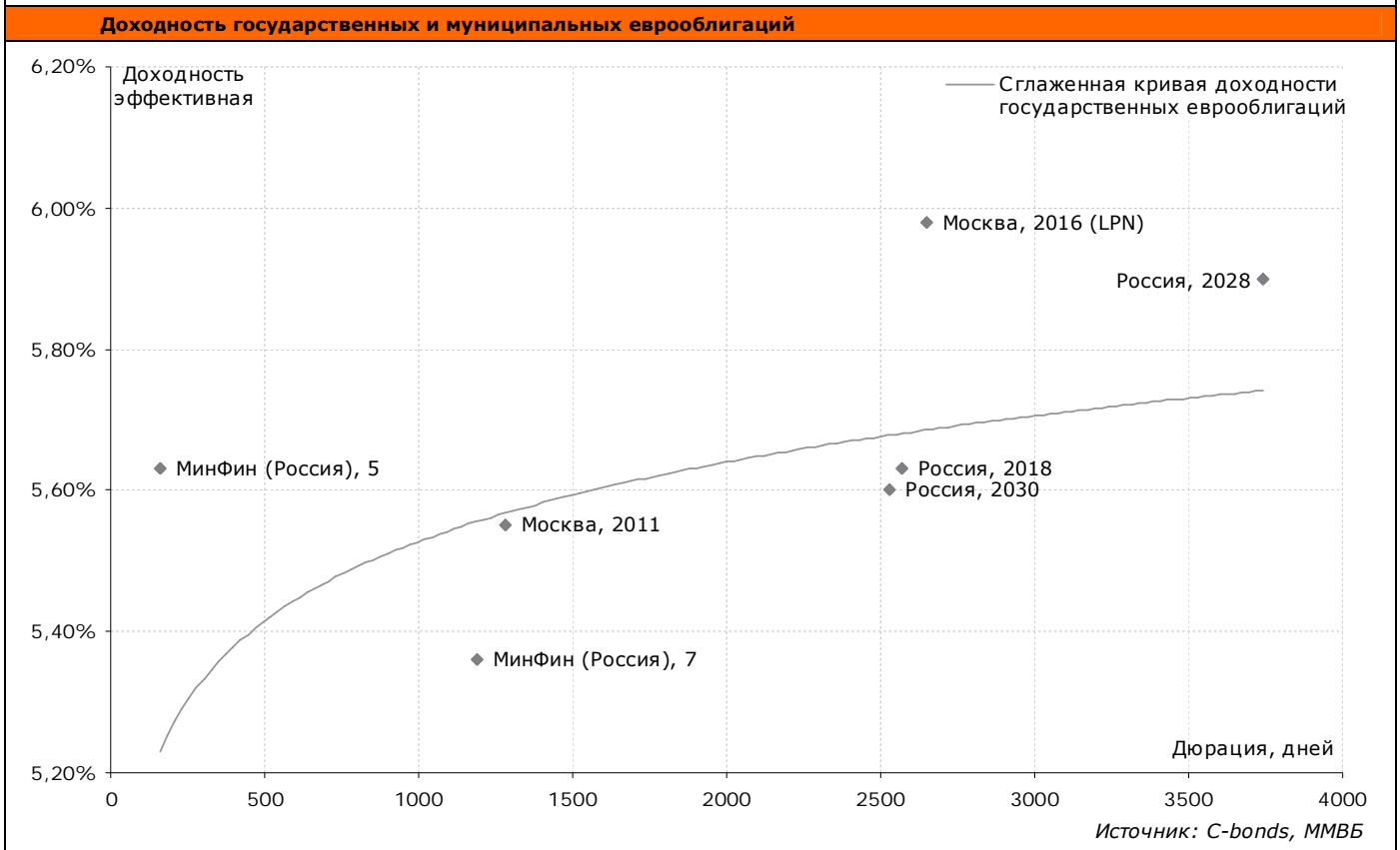
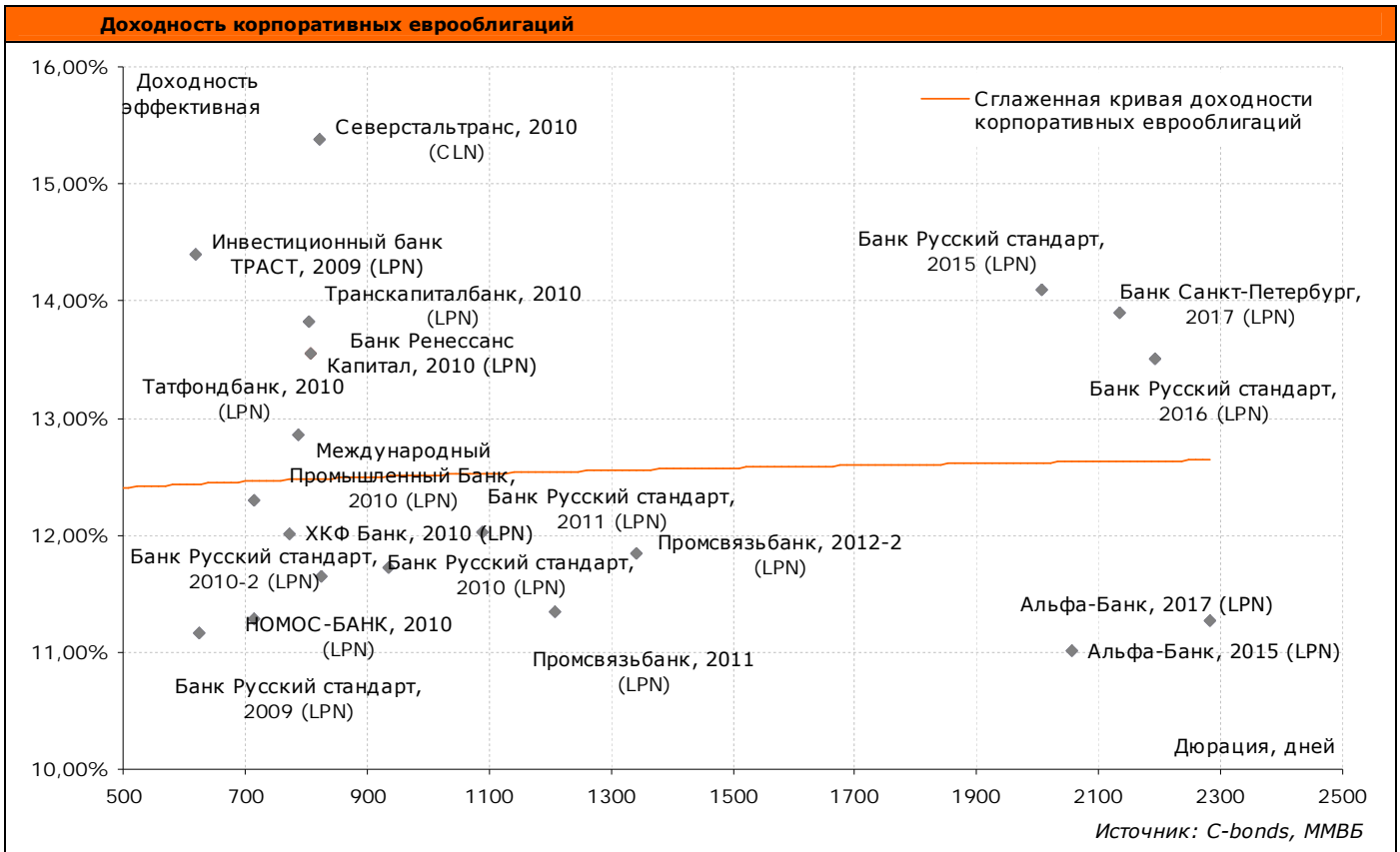
Оглавление>>

РЕЗУЛЬТАТЫ ТОРГОВ ПО ГОСУДАРСТВЕННЫМ РУБЛЕВЫМИ ОБЛИГАЦИЯМ

Наименование облигации	Дата погашения	Биржа	Bid, закр.	Ask, закр.	Цена, Avg.	Доходность к погашению, эфф.	Доходность к погашению, цена bid	Доходность к погашению, цена offer	Доходность к погашению, цена last	НКД	Дюрация
A	1	2	3	4	5	6	7	8	9	10	11
Банк России, 4-04-21BR0-7	16.06.08	ММВБ	98,33	98,48							
Россия, 25057	20.01.10	ММВБ	102,01	102,35	102,00	6,43%	6,42%	6,23%	6,43%	6,08	654
Россия, 25058	30.04.08	ММВБ	100,12	100,16	100,12	5,76%	5,76%	5,53%	5,76%	3,97	68
Россия, 25059	19.01.11	ММВБ	99,45	99,75	99,75	6,34%	6,46%	6,34%	6,34%	5,01	976
Россия, 25060	29.04.09	ММВБ	99,60	99,93			6,29%	5,99%			
Россия, 25061	05.05.10	ММВБ	99,00	99,25	99,00	6,44%	6,44%	6,31%	6,31%	2,54	758
Россия, 25062	04.05.11	ММВБ		98,90				6,33%			
Россия, 26198	02.11.12	ММВБ	97,45	98,30	98,39	6,40%	6,64%	6,42%	6,17%	18,08	1518
Россия, 26199	11.07.12	ММВБ	98,50	99,25	98,93	6,54%	6,66%	6,45%	6,45%	6,18	1407
Россия, 27026	11.03.09	ММВБ	99,90	100,25			6,29%	5,93%			
Россия, 46001	10.09.08	ММВБ	101,15		101,31	5,68%	6,22%		5,70%	9,87	108
Россия, 46002	08.08.12	ММВБ	106,10	106,89	106,45	6,54%	6,65%	6,41%	6,41%	2,22	1189
Россия, 46011	20.08.25	ММВБ		88,51				7,15%			
Россия, 46014	29.08.18	ММВБ		106,50	106,00	6,61%		6,51%	6,61%	40,19	1676
Россия, 46017	03.08.16	ММВБ	103,55	103,95	104,00	6,59%	6,67%	6,60%	6,59%	1,97	2220
Россия, 46018	24.11.21	ММВБ	106,75	107,25			6,87%	6,81%			
Россия, 46019	20.03.19	ММВБ		61,50							
Россия, 46020	06.02.36	ММВБ	98,71	98,95	98,80	7,12%	7,13%	7,11%	7,11%	1,7	4572
Россия, 46021	08.08.18	ММВБ	96,50	98,80	98,79	6,50%	6,84%	6,50%	6,62%	0,41	2686
Россия, 46022	19.07.23	ММВБ		99,01				6,64%			
Россия, 48001	31.10.18	ММВБ		104,79	103,01					19,86	

Оглавление>>

ДОХОДНОСТЬ ЕВРООБЛИГАЦИЙ (20-ка наиболее доходных)



Оглавление>>

РЕЗУЛЬТАТЫ ТОРГОВ ПО КОРПОРАТИВНЫМ ЕВРООБЛИГАЦИЯМ

Наименование облигации	Дата погашения	Биржа	Bid, закр.	Ask, закр.	Цена, Avg.	Доходность к погашению, эфф.	Дата оферты	Доходность к оферте, эфф.	Доходность к оферте, цена last	НКД	Дюрация
A	1	2	3	4	5	6	7	8	9	10	11
Rapsod Trade (Группа Gallery), 2013	15.05.13	ВБР	99,75	100,25	100,00	10,37%	15.05.10	10,38%	10,38%	612,0	1566
VTB Bank Europe (MNB), 2008	30.06.08	ВБР	98,90	99,02	98,96	6,36%				191,3	202
VTB Bank Europe (MNB), 2009 (FRN)	06.10.09	ВБР	99,00	99,50	99,25	6,38%				977,2	633
VTB Bank Europe (MNB), 2009-2 (FRN)	16.04.09	ВБР	97,57	98,45	98,01	7,75%				845,7	476
АБСОЛЮТ БАНК, 2010 (LPN)	30.03.10	ВБР	102,50	103,63	103,06	7,80%				1704,7	769
АЛРОСА, 2008	06.05.08	ВБР	99,59	101,46	100,53	6,93%				6919,6	151
АЛРОСА, 2014	17.11.14	ВБР	108,38	109,13	108,75	7,37%				4876,4	1966
Альфа-Банк, 2008 (LPN)	02.07.08	ВБР	98,74	99,89	99,32	9,20%				33274,5	201
Альфа-Банк, 2012 (LPN)	25.06.12	ВБР	92,18	93,43	92,81	10,46%				3696,7	1356
Альфа-Банк, 2015 (LPN)	09.12.15	ВБР	93,42	96,00	94,71	9,81%	09.12.10	11,01%	11,01%	4265,4	2055
Альфа-Банк, 2017 (LPN)	22.02.17	ВБР	90,85	93,63	92,24	10,17%	22.02.12	11,27%	11,27%	2510,7	2282
АФК Система, 2008	14.04.08	ВБР	100,75	101,50	101,13	7,01%				15123,0	129
АФК Система, 2011	28.01.11	ВБР	102,43	103,85	103,14	7,86%				31834,2	999
Банк Зенит, 2009 (LPN)	27.10.09	ВБР	98,14	99,51	98,82	9,64%				980,2	645
Банк Москвы, 2009	28.09.09	ВБР	101,89	103,06	102,48	6,61%				15384,6	620
Банк Москвы, 2010 (LPN)	26.11.10	ВБР	100,00	101,00	100,50	7,21%				2228,7	682
Банк Москвы, 2013 (LPN)	13.05.13	ВБР	97,00	98,00	97,50	8,06%				483,6	1659
Банк Москвы, 2015 (LPN)	25.11.15	ВБР	97,25	98,25	97,75	8,04%	25.11.10	8,54%	8,54%	2472,5	2228
Банк Москвы, 2017 (LPN)	10.05.17	ВБР	90,91	92,62	91,77	8,23%	10.05.12	9,31%	9,31%	504,9	2539
Банк Петрокоммерц, 2009	27.03.09	ВБР	97,52	99,52	98,52	9,43%				1560,4	455
Банк Петрокоммерц, 2009-2 (LPN)	17.12.09	ВБР	96,93	98,94	97,94	10,12%				4135,9	666
Банк Ренессанс Капитал, 2010 (LPN)	27.06.10	ВБР	89,63	92,31	90,97	14,27%				4230,9	809
Банк Русский стандарт, 2008 (LPN)	21.04.08	ВБР	99,25	100,25	99,75	8,94%				10433,7	136
Банк Русский стандарт, 2009 (LPN)	16.09.09	ВБР	92,25	93,25	92,75	11,51%				764,6	625
Банк Русский стандарт, 2010 (LPN)	07.10.10	ВБР	88,75	90,75	89,75	12,19%				12500,0	934
Банк Русский стандарт, 2010-2 (LPN)	29.06.10	ВБР	91,16	93,80	92,48	12,32%				3732,5	824
Банк Русский стандарт, 2011 (LPN)	05.05.11	ВБР	88,73	91,58	90,15	12,61%				758,2	1088
Банк Русский стандарт, 2015 (LPN)	16.12.15	ВБР	86,99	90,02	88,50	11,37%	16.12.10	14,09%	14,09%	42192,6	2007
Банк Русский стандарт, 2016 (LPN)	01.12.16	ВБР	88,13	91,63	89,88	11,92%	01.12.11	13,51%	13,51%	159,8	2193
Банк Санкт-Петербург, 2017 (LPN)	25.07.17	ВБР	89,50	90,50	90,00	12,66%	25.07.12	13,90%	13,90%	3851,9	2135
ВБД ПП, 2008	21.05.08	ВБР	99,51	100,35	99,93	8,86%				3736,3	166
ВТБ Северо-Запад,	29.07.08	ВБР	99,75	100,25	100,00	6,97%				24473,5	229

2008 (LPN)												
ВТБ Северо-Запад, 2015 (LPN)	29.09.15	ВБР	96,51	97,76	97,13	6,78%	01.10.10	7,47%	7,47%	11752,8	2268	
ВТБ, 2008 (LPN1)	11.12.08	ВБР	99,89	100,90	100,39	6,55%				33623,6	352	
ВТБ, 2008-2 (FRN, LPN10)	01.08.08	ВБР	97,12	98,43	97,77	9,47%				547,8	234	
ВТБ, 2009-3 (LPN14, FRN)	02.11.09	ВБР	98,50	99,25	98,88	7,53%				637,2	655	
ВТБ, 2011 (LPN4)	12.10.11	ВБР	102,30	103,47	102,89	6,47%				11475,4	947	
ВТБ, 2012 (LPN13)	31.10.12	ВБР	98,51	99,53	99,02	6,96%				671,8	1546	
ВТБ, 2015 (LPN7)	04.02.15	ВБР	99,89	101,05	100,47	7,32%	04.02.10	6,15%	6,15%	21450,4	2066	
ВТБ, 2016 (LPN9)	15.02.16	ВБР	93,00	94,00	93,50	5,24%	15.02.11	6,56%	6,56%	1717,5	2483	
ВТБ, 2035 (LPN6)	02.07.35	ВБР	96,25	97,25	96,75	6,61%	02.07.15	6,92%	6,92%	26834,2	4711	
Вымпелком, 2009 (LPN)	16.06.09	ВБР	103,76	105,18	104,47	6,97%				47541,0	508	
Вымпелком, 2010	11.02.10	ВБР	101,30	102,68	101,99	7,10%				25652,2	730	
Вымпелком, 2011	22.10.11	ВБР	102,75	103,75	103,25	7,52%				10526,0	1229	
Вымпелком, 2016 (LPN)	23.05.16	ВБР	100,23	101,48	100,85	8,27%				317,3	2281	
Газбанк, 2010 (CLN)	17.05.10	ВБР	96,00	99,00	97,50	11,26%				589,3	809	
Газпром нефть, 2009	15.01.09	ВБР	104,42	105,10	104,76	6,29%				42357,3	378	
Газпром, 2009 (LPN)	21.10.09	ВБР	108,01	108,74	108,37	5,78%				13483,6	634	
Газпром, 2010 (LPN1)	27.09.10	ВБР	103,75	104,75	104,25	6,09%				15131,2	949	
Газпром, 2012 (LPN4)	09.12.12	ВБР	92,13	93,13	92,63	6,32%				2267,5	1591	
Газпром, 2013-1 (LPN)	01.03.13	ВБР	113,38	114,12	113,75	6,58%				25649,0	1538	
Газпром, 2013-3 (LPN)	22.07.13	ВБР	98,32	99,13	98,73	5,98%				21093,8	1750	
Газпром, 2014 (LPN5)	25.02.14	ВБР	91,25	92,25	91,75	6,68%				1963,8	1913	
Газпром, 2015 (LPN3)	01.06.15	ВБР	94,50	95,50	95,00	6,74%				30338,1	2209	
Газпром, 2016 (LPN7)	22.11.16	ВБР	96,50	97,50	97,00	6,77%				256,0	2539	
Газпром, 2017 (LPN6)	22.03.17	ВБР	88,25	89,25	88,75	6,80%				2677,2	2588	
Газпром, 2017-2 (LPN8)	02.11.17	ВБР	88,25	89,25	88,75	7,03%				2077,8	2731	
Газпром, 2018 (LPN13)	13.02.18	ВБР	97,25	98,25	97,75	6,90%				389,5	2797	
Газпром, 2020	01.02.20	ВБР	101,88	102,88	102,38	6,64%				22702,7	1333	
Газпром, 2022 (LPN9)	07.03.22	ВБР	95,36	96,59	95,98	7,07%				1627,5	3372	
Газпром, 2034 (LPN2)	28.04.34	ВБР	124,00	125,15	124,57	6,74%	28.04.14	4,24%	4,24%	9426,2	4425	
Газпром, 2037 (LPN12)	16.08.37	ВБР	101,32	102,51	101,91	7,25%				2237,9	4528	
Газпромбанк, 2008 (LPN)	30.10.08	ВБР	100,02	101,02	100,52	6,72%				7527,3	322	
Газпромбанк, 2010-2 (LPN, FRN)	04.04.10	ВБР	95,13	97,25	96,19	8,32%				1088,7	787	
Газпромбанк, 2011 (LPN)	15.06.11	ВБР	100,88	102,38	101,63	7,57%				19054,0	1106	
Газпромбанк, 2015 (LPN)	23.09.15	ВБР	93,21	94,22	93,71	7,72%				13392,9	2225	
ГМК Норильский никель, 2009	30.09.09	ВБР	101,67	102,94	102,31	5,83%				13310,4	627	
ЕвразХолдинг, 2009	03.08.09	ВБР	105,63	106,38	106,00	7,09%				37235,1	553	
ЕвразХолдинг, 2015	10.11.15	ВБР	100,00	100,50	100,25	8,37%				6119,5	2169	
ЕвроХим, 2012 (LPN)	21.09.12	ВБР	97,00	99,00	98,00	8,55%				1665,9	1464	
Инвестиционный банк ТРАСТ, 2009 (LPN)	05.10.09	ВБР	92,13	92,63	92,38	14,58%				1592,2	619	
Казаньоргсинтез, 2011 (LPN)	30.10.11	ВБР	99,00	99,10	99,05	9,76%				960,4	1215	
КРЕДИТ ЕВРОПА БАНК, 2010 (LPN)	13.04.10	ВБР	95,88	98,63	97,25	9,00%				1127,1	793	
Лукойл, 2017 (LPN)	07.06.17	ВБР	95,50	96,50	96,00	7,05%					2638	
Лукойл, 2022 (LPN)	07.06.22	ВБР	94,50	95,50	95,00	7,34%					3424	
МДМ-Банк, 2010 (LPN)	25.01.10	ВБР	95,50	96,90	96,20	9,99%				2848,6	712	
МДМ-Банк, 2011	21.07.11	ВБР	98,13	100,25	99,19	10,27%				3682,7	1104	
МегаФон, 2009 (LPN)	10.12.09	ВБР	101,15	101,91	101,53	7,28%				39344,3	667	
Международный	31.07.09	ВБР	96,00	100,00	98,00	11,13%				3330,2	553	

Промышленный Банк, 2009 (LPN)											
Международный Промышленный Банк, 2010 (LPN)	12.02.10	ВБР	96,00	95,35	95,68	12,11%				3020,4	716
Международный Промышленный Банк, 2010-2 (LPN)	06.07.10	ВБР	96,00	100,00	98,00	9,86%				1893,4	853
Миракс Групп, 2011 (CLN)	20.03.11	ВБР	97,00	97,38	97,19	10,75%				3037,5	1036
ММК, 2008	21.10.08	ВБР	100,52	101,50	101,01	6,86%				10273,2	312
МТС ОАО, 2008	30.01.08	ВБР	100,13	100,50	100,31	7,51%				34442,9	54
МТС ОАО, 2010	14.10.10	ВБР	103,50	104,25	103,88	6,96%				12356,6	940
МТС ОАО, 2012	28.01.12	ВБР	103,00	103,75	103,38	6,89%				28695,7	1012
НКНХ, 2015 (LPN)	22.12.15	ВБР	96,74	97,75	97,24	9,18%	22.12.10	9,78%	9,78%	39016,4	2091
НОМОС-БАНК, 2009 (LPN)	12.05.09	ВБР	95,78	97,25	96,52	11,24%				566,6	500
НОМОС-БАНК, 2010 (LPN)	02.02.10	ВБР	93,32	94,69	94,01	11,69%				2825,6	716
Промсвязьбанк, 2010 (LPN)	04.10.10	ВБР	89,05	95,28	92,17	11,88%				14863,4	945
Промсвязьбанк, 2011 (LPN)	20.10.11	ВБР	95,00	92,90	93,95	10,97%				1147,5	1208
Промсвязьбанк, 2012-2 (LPN)	23.05.12	ВБР	87,49	93,50	90,49	12,85%				370,2	1341
Распадская, 2012 (LPN)	22.05.12	ВБР	96,50	97,50	97,00	8,49%				309,1	1405
РОЛЬФ, 2010 (LPN)	28.06.10	ВБР	93,50	95,38	94,44	11,08%				3651,6	827
Росбанк, 2009 (ABS)	24.09.09	ВБР	100,33	102,83	101,58	8,22%				1086,3	327
Россельхозбанк, 2010 (LPN)	29.11.10	ВБР	101,00	102,00	101,50	6,41%				1511,0	1002
Россельхозбанк, 2013 (LPN)	16.05.13	ВБР	102,25	103,25	102,75	6,67%				4,1	1678
Россельхозбанк, 2016 (LPN)	21.09.16	ВБР	98,00	99,00	98,50	7,32%	21.09.11	7,56%	7,56%	1474,4	2412
Россельхозбанк, 2017 (LPN)	15.05.17	ВБР	94,00	95,00	94,50	7,23%				380,7	2613
Российский Банк Развития, 2008 (LPN)	11.08.08	ВБР	99,24	100,35	99,79	6,91%				20842,4	242
Сбербанк России, 2011 (LPN)	14.11.11	ВБР	98,31	99,31	98,81	6,37%				374,7	1298
Сбербанк России, 2013 (LPN)	15.05.13	ВБР	99,50	100,48	99,99	6,58%				391,7	1699
Сбербанк России, 2015 (LPN)	11.02.15	ВБР	98,86	99,69	99,28	6,45%	11.02.10	6,68%	6,68%	1997,7	2111
Северсталь, 2009	24.02.09	ВБР	101,12	102,20	101,66	7,26%				24609,4	423
Северсталь, 2014 (LPN)	19.04.14	ВБР	106,01	107,12	106,56	8,07%				12383,9	1807
Северстальтранс, 2010 (CLN)	22.06.10	ВБР	97,95	99,33	98,64	9,31%	22.06.08	15,38%	15,38%	3901,6	821
Ситроникс, 2009	02.03.09	ВБР	102,38	103,13	102,75	5,61%				20769,2	431
Татфондбанк, 2010 (LPN)	26.04.10	ВБР	92,25	94,51	93,38	13,47%				1118,9	787
ТМК, 2009 (LPN)	29.09.09	ВБР	101,15	102,31	101,73	7,58%	29.09.08	7,57%	7,57%	1611,3	619
ТНК-ВР, 2011	18.07.11	ВБР	99,13	99,88	99,50	7,15%				2652,9	1160
ТНК-ВР, 2012	20.03.12	ВБР	96,00	96,75	96,38	7,24%				1312,5	1378
ТНК-ВР, 2013	10.03.13	ВБР	100,50	101,25	100,88	7,42%				1192,4	1605
ТНК-ВР, 2016	18.07.16	ВБР	98,50	99,25	98,88	7,82%				2894,0	2301
ТНК-ВР, 2017	20.03.17	ВБР	92,75	93,50	93,13	7,81%				1419,6	2515
ТНК-ВР, 2018	10.03.18	ВБР	100,25	100,75	100,50	7,95%				1252,1	2609
Транскапиталбанк, 2010 (LPN)	10.05.10	ВБР	89,00	91,41	90,21	14,51%				676,9	804
ТранскредитБанк, 2010 (LPN)	16.05.10	ВБР	95,46	96,64	96,05	9,03%				403,9	830
Транснефть, 2012 (LPN)	27.06.12	ВБР	99,22	101,22	100,22	6,13%				2718,0	1439
Транснефть, 2014 (LPN)	05.03.14	ВБР	95,18	97,18	96,18	6,52%				1448,7	1916
УРСА Банк, 2009	12.05.09	ВБР	96,25	97,55	96,90	11,73%				618,1	498
УРСА Банк, 2011-2 (LPN, EUR)	16.11.11	ВБР	90,00	98,00	94,00	10,21%				238,1	1275
ХКФ Банк, 2010 (LPN)	11.04.10	ВБР	91,50	95,63	93,56	13,15%				1479,5	774

РЕЗУЛЬТАТЫ ТОРГОВ ПО ГОСУДАРСТВЕННЫМ И МУНИЦИПАЛЬНЫМ ЕВРООБЛИГАЦИЯМ

Наименование облигации	Дата погашения	Биржа	Bid, закр.	Ask, закр.	Цена, Avg.	Доходность к погашению, эфф.	Доходность к погашению, цена bid	Доходность к погашению, цена offer	Доходность к погашению, цена last	НКД	Дюрация
A	1	2	3	4	5	6	7	8	9	10	11
МинФин (Россия), 5	14.05.08	ВБР	98,75	99,00	98,88	5,63%	5,93%	5,33%	5,63%	17,0	159
МинФин (Россия), 7	14.05.11	ВБР	92,50	93,00	92,75	5,36%	5,44%	5,27%	5,36%	17,0	1188
Москва, 2011	12.10.11	ВБР	102,75	103,25	103,00	5,55%	5,62%	5,48%	5,55%	9868,9	1280
Москва, 2016 (LPN)	20.10.16	ВБР	93,50	94,00	93,75	5,98%	6,02%	5,95%	5,98%	332,1	2651
Россия, 2010	31.03.10	ВБР	104,21	104,29	104,25	4,89%	4,92%	4,86%	4,89%	770,7	458
Россия, 2018	24.07.18	ВБР	143,00	143,50	143,25	5,63%	5,66%	5,60%	5,63%	40652,2	2568
Россия, 2028	24.06.28	ВБР	182,13	182,63	182,38	5,90%	5,92%	5,89%	5,90%	57827,9	3744
Россия, 2030	31.03.30	ВБР	113,75	114,00	113,88	5,60%	5,61%	5,58%	5,60%	13795,1	2527

[Оглавление>>](#)

© ЗАО «Галлион Капитал», 2008 год. Все права защищены.

Настоящий отчет и содержащаяся в нем информация являются исключительной собственностью ЗАО «Галлион Капитала». Несанкционированное копирование, воспроизводство и распространение настоящего материала, частично или полностью, в отсутствие разрешения ЗАО «Галлион Капитала» в письменной форме строго запрещено. Данный материал предназначен для распространения в Российской Федерации. Он не предназначен для распространения среди частных инвесторов. Приведенная в данном материале информация получена из источников, которые, по мнению ЗАО «Галлион Капитала», являются надежными. ЗАО «Галлион Капитал», его руководящие и прочие сотрудники не делают заявлений и не дают заверений ни в прямой, ни в косвенной форме, относительно своей ответственности за точность, полноту такой информации и отсутствие в данном материале каких-либо важных сведений. Любая информация и любые суждения, приведенные в данном материале, могут быть изменены без предупреждения. ЗАО «Галлион Капитал» не дает заверений и не заявляет, что упомянутые в данном материале ценные бумаги и (или) суждения предназначены для всех его получателей. Данный материал и содержащиеся в нем сведения носят исключительно информативный характер и не могут рассматриваться ни как приглашение или побуждение сделать оферту, ни как просьба купить или продать ценные бумаги или другие финансовые инструменты, или осуществить какую-либо иную инвестиционную деятельность. ЗАО «Галлион Капитал» и лица, участвующие в подготовке и издании данного материала, могут иметь отношения с маркет-мейкерами, а иногда и выступать в качестве таковых, а также в качестве консультантов, брокеров или представителей коммерческого или инвестиционного банка в отношении ценных бумаг, финансовых инструментов или компаний, упомянутых в данном материале, либо входить в органы управления таких компаний. ЗАО «Галлион Капитал» может публиковать данный материал в других странах. Поскольку распространение данной публикации на территории других государств может быть ограничено законом, лица, в чьем распоряжении окажется данный материал, должны быть информированы о таких ограничениях и соблюдать их. Любые случаи несоблюдения указанных ограничений могут рассматриваться как нарушение закона о ценных бумагах и других соответствующих законов, действующих в той или иной третьей стране.