

ДОЛГОВОЙ РЫНОК: ЕЖЕНЕДЕЛЬНЫЙ ОБЗОР

22-29 февраля 2008г.

TOP NEWS

- По итогам прошедшей недели индекс РТС продемонстрировал нейтральную динамику (-0,07%) под влиянием ряда разнонаправленных факторов. Поддержку российскому фондовому индексу оказал рост цен на нефть, давление оказала негативная динамика мировых фондовых индексов

- Цена на нефть по итогам недели выросла на 2,49%, превысив отметку 100 долларов за баррель (апрельский контракт BRENT). Главным драйвером ее роста стало падение курса доллара относительно евро

- Уплата организациями акцизов, налога на добычу полезных ископаемых и налога на прибыль значительно ухудшили ситуацию на внутреннем денежном рынке

- Единая европейская валюта продолжила рост по отношению к доллару (+2,39%), достигнув нового исторического максимума в 1,5240 долларов за евро, после выхода слабой макроэкономической статистики, на фоне роста опасения участников сокращения ключевой ставки ФРС

- В течение недели ситуация на рынке рублевого долга не претерпела серьезного ухудшения. В условиях негативной динамики мировых фондовых и долговых рынков, а также ухудшения ситуации с рублевой ликвидностью после налоговых выплат, торговые обороты находились на минимумах с начала года, а покупателей на рынке почти не осталось

- Спрэд между 2-х и 10-летними американскими казначейскими обязательствами на прошлой неделе установил новый локальный максимум (189 базисных пунктов). Расширение спреда произошло из-за опережающего падения доходности 2-х летних казначейских обязательств

Основные показатели

Показатель	Значение	Изменение, %				
		1 нед	1 мес	3 мес	6 мес	1 год
Фондовый рынок						
SP500	1330,63	3,01	3,59	10,50	12,35	9,55
FTSE	5866,4	0,38	0,46	6,81	4,33	7,68
DAX	6748,13	0,85	1,85	10,76	10,49	3,42
CAC40	4790,66	0,70	1,70	12,23	14,31	15,87
RTSI	2063,94	0,07	2,70	5,33	11,43	12,25
NIKKEI	13603,02	0,62	3,94	11,65	19,24	21,34
Товарный рынок						
Нефть (Brent)	100,10	2,49	12,92	8,86	28,48	54,71
Золото	976,7	3,77	9,48	22,24	30,71	45,99
Межбанковский рынок						
Ставки (3 месяца)						
MOSPRIME	7,46	8,75	27,30	4,34	15,30	35,14
LIBOR USD	3,06	0,73	5,62	40,41	45,61	42,74
LIBOR EUR	4,39	0,23	0,11	8,80	7,47	13,39
Ставки (1 день)						
MIBID	5,08	49,85	53,94	17,40	10,72	37,30
MIBOR	6,35	40,49	43,99	14,99	12,05	23,06
MIACR	6,71	62,47	138,8	7,02	3,31	33,67
Рублевая ликвидность						
Остатки ср-в на к/счетах банков (РФ)	549,2	0,99	1,12	23,32	28,92	3,76
Остатки ср-в на к/счетах банков (Москва)	382,9	0,44	6,01	31,17	32,22	6,20
Депозиты банков в ЦБ РФ	110,6	5,63	57,43	28,31	68,41	31,98
Валютный рынок						
EUR/USD	1,5192	2,39	2,54	2,86	11,17	15,67
USD/RUR	24,1159	1,69	1,47	0,96	5,98	8,11
Рынок облигаций						
Ставки						
UST2Y	1,62	19,80	25,00	46,18	60,96	64,16
UST10Y	3,51	7,63	3,57	10,91	22,86	21,65
Россия, 2030	5,49	2,49	0,92	2,49	10,00	N/A
Россия, 46017	6,12	8,11	2,55	3,47	4,82	N/A
Индексы еврооблигаций						
EMBI+ спрэд	291	6,99	10,65	18,29	30,49	53,16
EMBI+						
Россия спрэд	194	8,38	17,58	22,01	44,78	68,70
EMBI+						
Европа спрэд	252	11,50	20,00	26,00	42,37	51,81
EMBI+ Азия спрэд	279	8,14	12,05	19,23	24,00	45,31
Индексы рублевых облигаций						
RUX-Cbonds	217,04	0,07	0,57	0,61	2,01	5,40
Cbonds-Muni	158,41	0,15	0,84	0,12	1,54	4,92
Доходность еврооблигаций						
Газпром, 2009	4,61	1,71	14,79	23,93	25,28	N/A
Газпром, 2034	7,4	0,27	6,02	10,12	7,09	N/A
Доходность рублевых облигаций						
Газпром, 4	7,57	0,93	11,00	8,76	21,12	N/A
Газпром, 9	7,2	7,69	0,00	2,27	6,19	N/A
ФСК ЕЭС, 4	7,7	3,87	5,05	6,35	11,76	N/A
Банк Зенит, 3	9,02	4,16	8,15	7,01	11,36	N/A
РЖД, 6	7,48	2,60	6,55	4,91	7,32	N/A
Лукойл, 4	7,9	2,20	9,12	10,34	11,74	N/A

Фондовый и товарно-сырьевые рынки

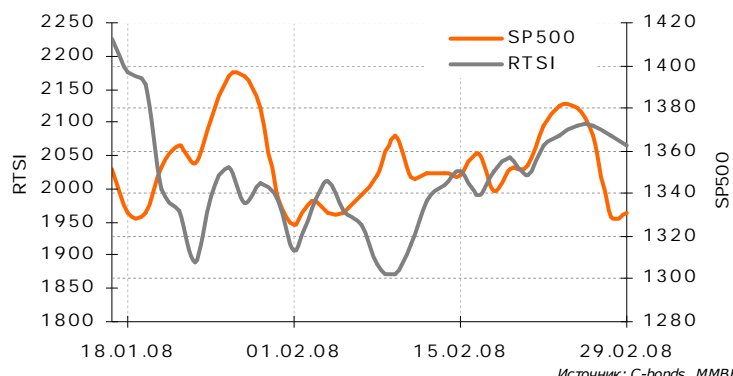
Фондовый рынок

По итогам прошлой недели RTS продемонстрировал нейтральную динамику (-0,07%) под влиянием ряда разнонаправленных факторов. Поддержку российскому фондовому индексу оказал рост цен на нефть, давление оказала негативная динамика мировых индексов. Так, индекс S&P500 снизился на 3,01%. В среду и четверг в конгрессе США выступил Бен Бернанке. Умеренно-негативный тон его заявления, вместе со слабой макроэкономической статистикой по рынку труда, данными по ВВП и негативной динамикой индексов производственных цен и деловой активности подтвердили опасения участников рынка о неизбежности предстоящей рецессии. Так, согласно предварительной оценке, рост экономики США в 4-м квартале 2007 года составил 0,6% (ожидалось 0,7%), дефлятор ВВП увеличился на 2,7%, что также оказалось хуже прогнозов (2,6%). Министерство труда сообщило о значительном росте индекса цен производителей – показатель за январь вырос на 1% по сравнению с предыдущим месяцем, до рекордных 7,4% в годовом выражении. (аналитики ожидали рост на 0,5%).

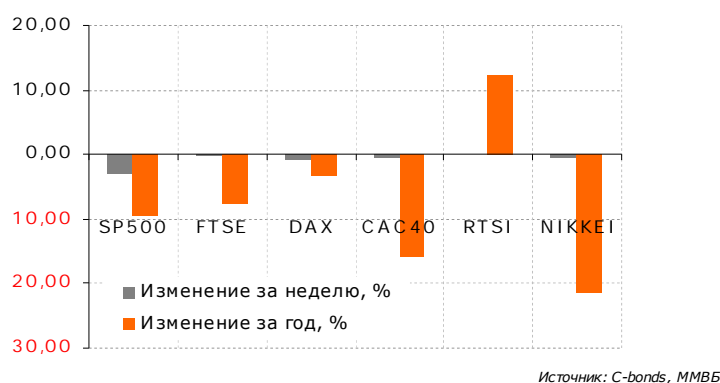
Товарно-сырьевые рынки

По итогам недели цена на нефть выросла на 2,49%, превысив отметку 100 долларов за баррель (апрельский контракт BRENT). Главным драйвером ее роста стало падение курса доллара относительно евро. Статистические данные по экономике США, вышедшие во вторник, указали на увеличение инфляционной нагрузки на фоне появления новых признаков ухудшения потребления. Кроме того, поддержку ценам на нефть оказала холодная погода на северо-западе США, ожидания снижения ОПЕК квот на добычу нефти по итогам заседания 5 марта и повреждение нефтепровода в Эквадоре, которое привело к снижению предложения на мировом рынке нефти на 300 тыс. баррелей в сутки.

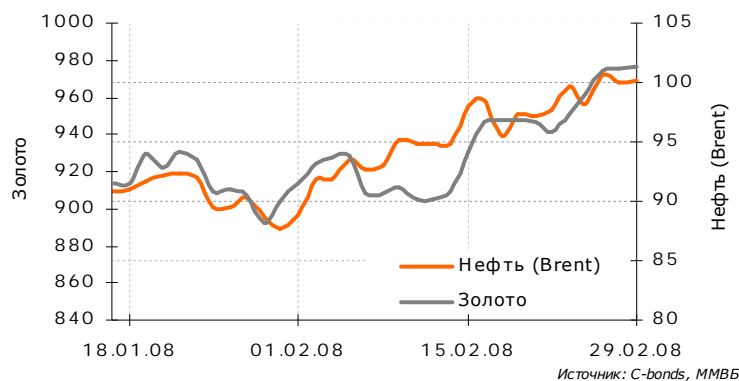
Динамика фондовых индексов SP500 и RTS



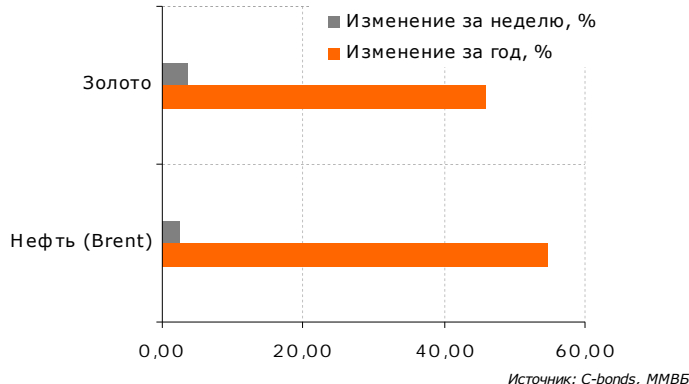
Изменение основных фондовых индексов за неделю/год



Динамика цен на нефть (Brent) и золото



Изменение цен на нефть и золото за неделю/год



Денежный рынок

Рублевая ликвидность и ставки МБК

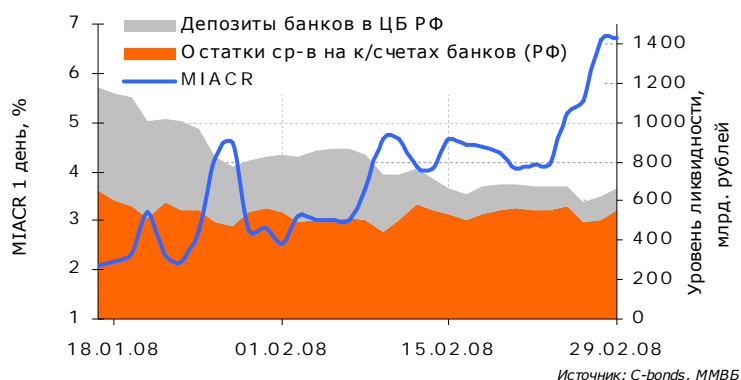
Уплата организациями акцизов, налога на добычу полезных ископаемых и налога на прибыль на минувшей неделе значительно ухудшили ситуацию на внутреннем денежном рынке. Уровень рублевой ликвидности опускался ниже 600,0 млрд. рублей. На фоне столь существенного падения ликвидности, резко выросли ставки по однодневным межбанковским кредитам. По итогам недели средневзвешенная ставка по предоставлению однодневных рублевых кредитов закрылась на отметке 6,71% годовых (+62,47%), что является максимальным значением в текущем году. Общий объем заключенных сделок с банком России по итогам аукционов РЕПО составил 198,4 млрд. рублей. Напомним, ранее представители Центробанка сообщали, что ожидают дефицита ликвидности в марте-апреле и обещали в случае необходимости рефинансировать по операциям РЕПО до 700 млрд. рублей ежедневно.

На предстоящей неделе ожидается стабилизация ситуации на российском денежном рынке. Ситуация с уровнем ликвидности не изменится, однако даже при текущем уровне ликвидности ставки по кредитам могут опуститься до 5,0% годовых.

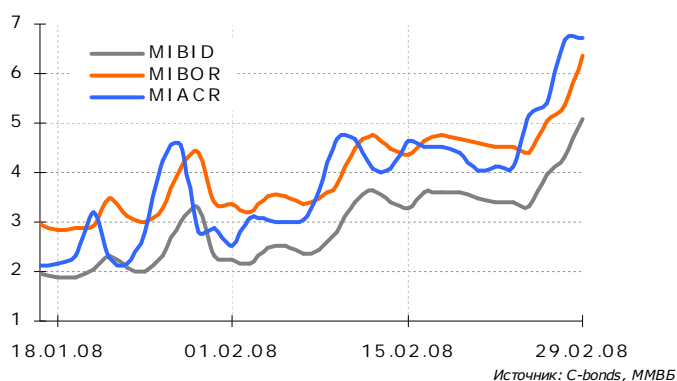
Валютный рынок

Единая европейская валюта продолжила рост к доллару (+2,39%), достигнув нового исторического максимума в 1,5240 долларов за евро. Массовую распродажу долларов на прошлой неделе спровоцировали новые беспокойства относительно состояния экономики США, вызванные выходом слабой макроэкономической статистики. Участники рынка ожидают, что на следующем заседании ФРС примет решение сократить уровень процентной ставки сразу на 75 б.п. (выступление Бена Бернанке ожидается во вторник). Между тем, Банк Англии, Банк Японии и ЕЦБ планируют оставить свои ключевые ставки без изменений.

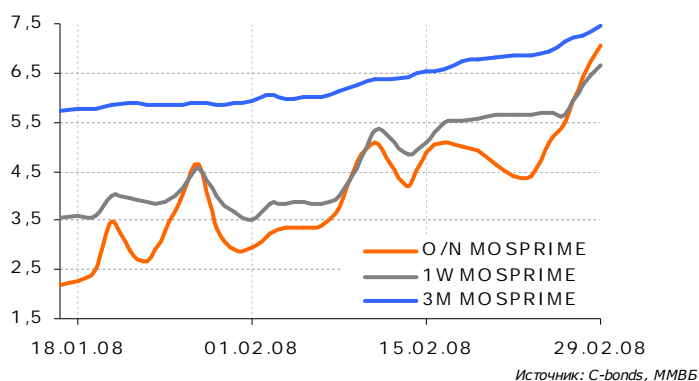
Рублевая ликвидность



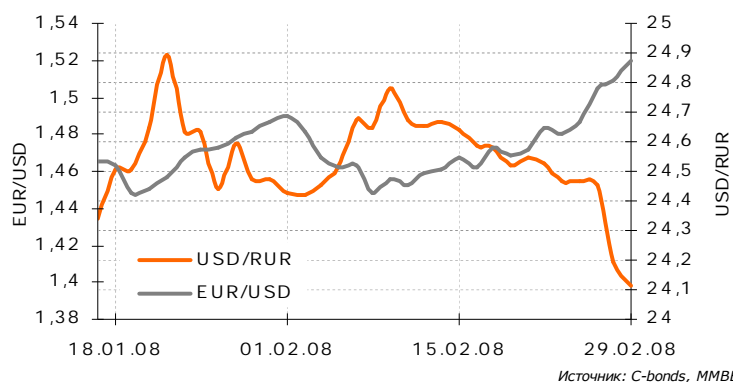
Динамика ставок по МБК (1 день), %



Динамика ставок MOSPRIME, %



Динамика EUR/USD и USD/RUR

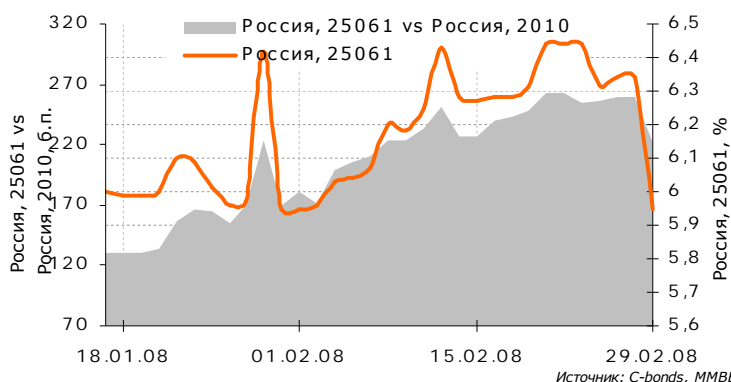


Рынок рублевых облигаций

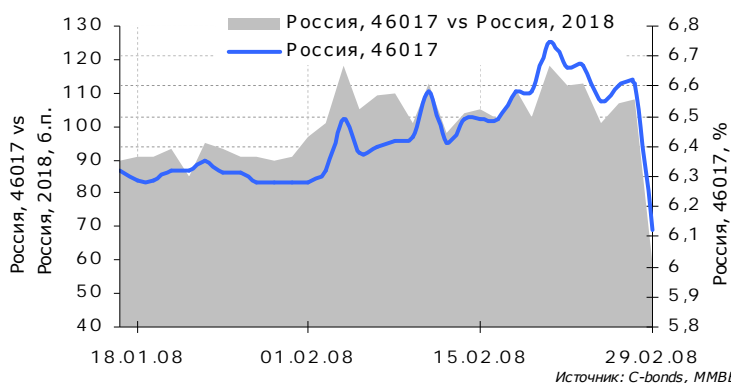
В течение недели ситуация на рынке рублевого долга не претерпела серьезного ухудшения. В условиях негативной динамики мировых фондовых и долговых рынков, а также ухудшения ситуации с рублевой ликвидностью после налоговых выплат, торговые обороты достигли минимумов с начала года, а покупателей в рублевых облигациях почти не осталось.

В секторе ОФЗ до последнего дня прошедшей недели наблюдалась нейтральная и умеренно-негативная динамика, отдельные выпуски облигаций федерального займа почти достигли уровней сентября 2007 года и консолидировались на них. В пятницу котировки практически всех суверенных и отдельных выпусков 1-го эшелона резко выросли, снизив доходность на 10-50 базисных пунктов. Лидерами падения индикативной доходности выступили выпуски Россия, 46017 и Россия, 25061. Доходность выпуска Россия, 46017 за пятницу упала на 49 базисных пунктов до уровня 6,12% годовых (-7,4%), доходность выпуска Россия, 25061 – на 39 базисных пунктов до уровня 5,95% годовых (-6,2%). Объективных макроэкономических предпосылок к росту котировок облигаций федерального займа не было. Мнения аналитиков инвестиционных компаний разделились. Одни высказали предположение о долгожданном вмешательстве регулятора в ход торгов, аналогично вмешательству в сентябре прошлого года. Другие сошлись во мнении, что участники рынка переоценивают свои портфели по новым котировкам во избежание убытков. На наш взгляд, переоценка портфелей, в том числе, большое количество нерыночных сделок типа «sell/buy» не может привести к существенному изменению цен облигаций. Предположение о вмешательстве регулятора в ход торгов, на наш взгляд, также не имеет под собой объективных предпосылок. ЦБ РФ имеет смысл вмешиваться только после того,

Динамика спреда Россия, 25061 vs Россия, 2010



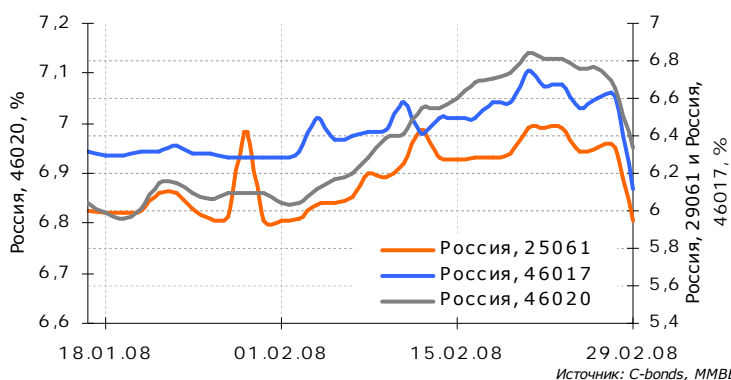
Динамика спреда Россия, 46017 vs Россия, 2018



Динамика спреда Россия, 46020 vs Россия, 2030



Динамика доходности Россия, 29061, Россия, 46017 и Россия, 46020



Источник: C-bonds, ММВБ

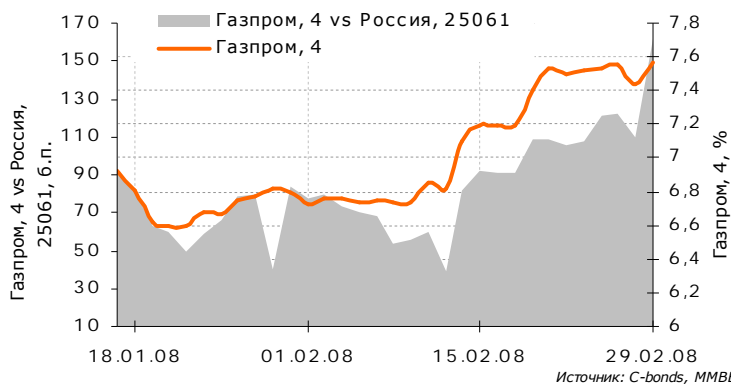
как ситуация с мировым кредитным кризисом окончательно проясниться или, другими словами, когда крупнейшие финансовые институты пересчитают свои убытки, в том числе от страховой деятельности. В любом случае, это произойдет на более высоких уровнях доходности, чем прошлогодние сентябрьские, а в настоящее время исторические доходности на рынке облигаций достигнуты лишь по отдельным бумагам 1-го эшелона. На наш взгляд, участники рынка усредняли свои позиции в ОФЗ и облигациях 1-го эшелона на исторических максимумах в надежде технической коррекции котировок.

На прошлой неделе в 1-м эшелоне новые максимумы установили выпуски ФСК ЕЭС, 4 (8,09%), РЖД, 6 (7,89%) и ЛУКОЙЛ, 4 (7,99%). Цена выпуска Газпром, 9 в четверг достигла уровня доходности 7,91% годовых. Исторический максимум выпуска находится на уровне 8,16% (05.10.2007г.). Тем не менее в пятницу он существенно корректировался вместе с облигациями федерального займа (на 51 базисный пункт (-6,36%)).

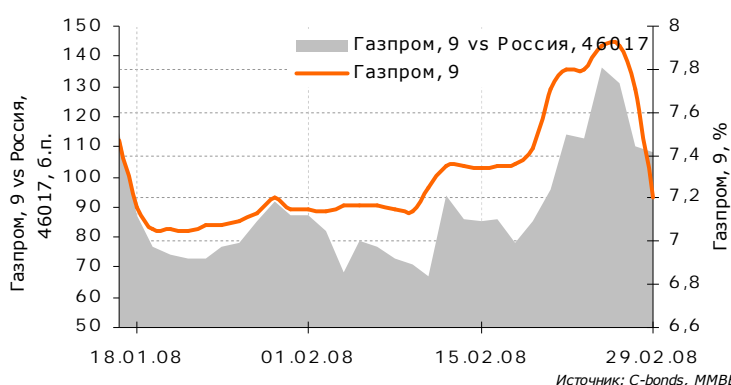
Во втором и третьих эшелонах динамика котировок на прошлой неделе была преимущественно нейтральной. Как отмечалось ранее, на фоне негативной динамики в секторе ОФЗ и в 1-м эшелоне, 2-му и 3-му эшелонам все сложнее оставаться «защитным островом» для инвесторов. Тем не менее, потенциал снижения котировок облигаций с более короткой дюрацией в этих эшелонах значительно меньше.

Из состоявшихся размещений следует отметить размещение ипотечных облигаций ВИА АИЖК. Процентная ставка по ним была установлена на уровне 8,50% (по траншу А) и 9,50% (по траншу В). Весь выпуск был выкуплен самим агентством для последующего рефинансирования его в Центробанке (АИЖК сейчас активно лоббирует вопрос о включении ипотечных облигаций в список РЕПО ЦБ).

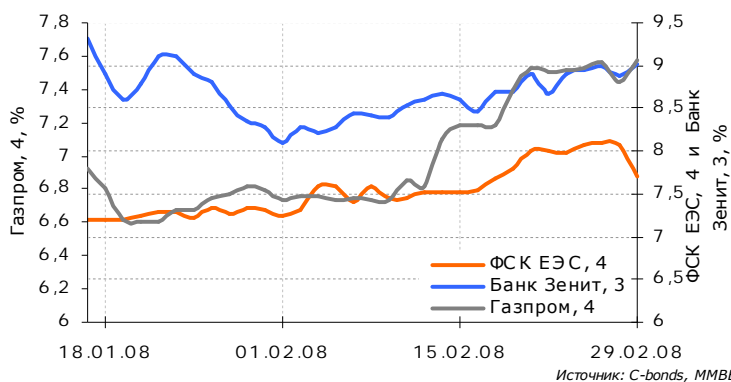
Динамика спреда Газпром, 4 vs Россия, 25061



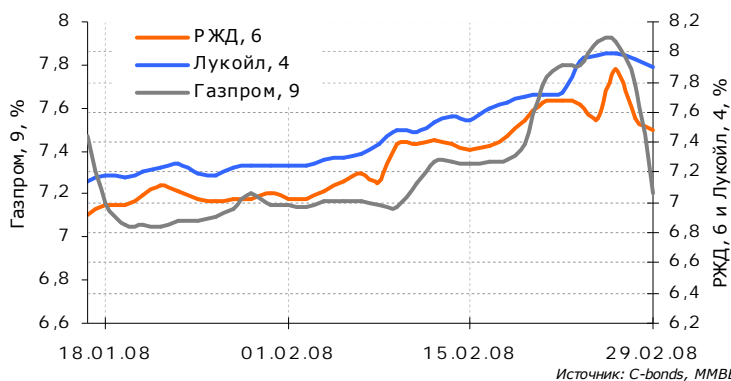
Динамика спреда Газпром, 9 vs Россия, 46017



Динамика доходности Газпром, 4 vs ФСК ЕЭС, 4 и Банк Зенит, 3



Динамика доходности Газпром, 9, РЖД, 6 vs Лукойл, 4

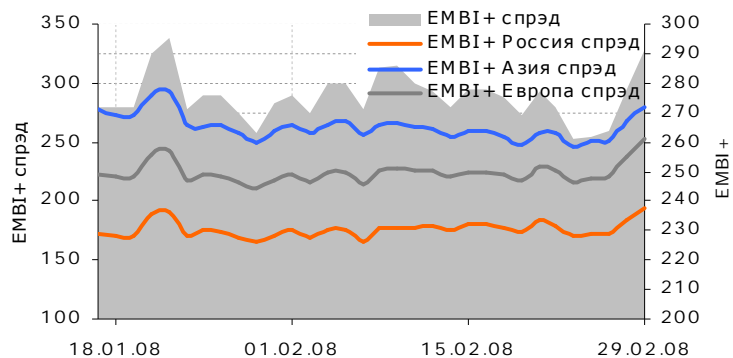


Рынок еврооблигаций

Спрэд между 2-х и 10-летними американскими казначейскими обязательствами на прошлой неделе установил новый локальный максимум (189 базисных пунктов). Расширение спреда произошло из-за опережающего падения доходности 2-х летних казначейских обязательств на 19,80% до нового исторического минимума 1,62% годовых. 10-летние КО США снизились на 7,80% до уровня 3,51% годовых.

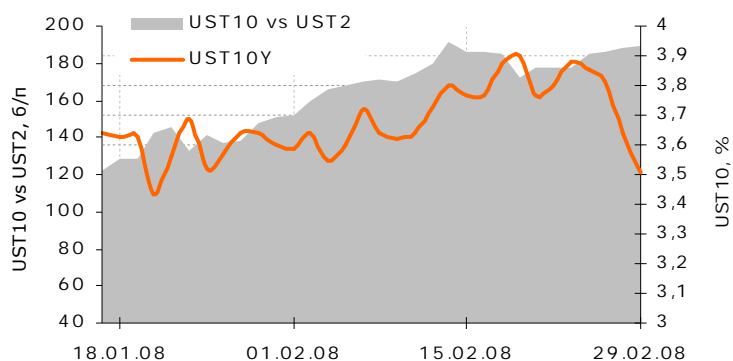
Негативная динамика UST была вызвана отрицательной макроэкономической статистикой и выступлениями Б. Бернанке. Экономическая статистика вновь подтвердила реальность угрозы стагнации в США. Так, индекс цен производителей вырос в январе на 1%, достигнув угрожающих 7,4% в годовом исчислении. В то же время, индекс потребительских настроений упал до пятилетнего минимума. Слабым оказался и индекс цен на недвижимость S&P/Case Schiller. В ходе своего выступления перед конгрессом США глава ФРС Б. Бернанке «признал сохранение рисков замедления роста экономики», отметив, что «ФРС будет по мере необходимости действовать для того, чтобы смягчить влияние кризиса на рынке жилья и кредитном рынке на замедляющуюся американскую экономику». Кроме того, глава ФРС заявил, что «затруднения, которые отмечаются сегодня в американской экономике, могут привести к дефолтам и банкротствам преимущественно мелких американских банков». У крупных финансовых учреждений Б. Бернанке серьезных трудностей не ожидает. Аналитики предостерегают, что складывающаяся в американской экономике ситуация, при которой инфляция обгоняет темпы роста экономики, может привести к возникновению стагнации. Глава ФРС такой пессимистичный сценарий развития исключает, однако это не добавляет участникам мировых рынков оптимизма.

Спреды EMBI+



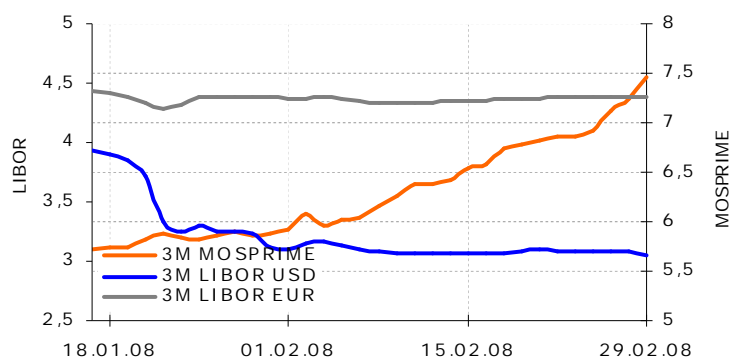
Источник: C-bonds, ММВБ

Динамика спреда UST10 vs UST2



Источник: C-bonds, ММВБ

Динамика 3-месячных ставок, %



Источник: C-bonds, ММВБ

Динамика спреда Россия, 2030 vs UST10



Источник: C-bonds, ММВБ

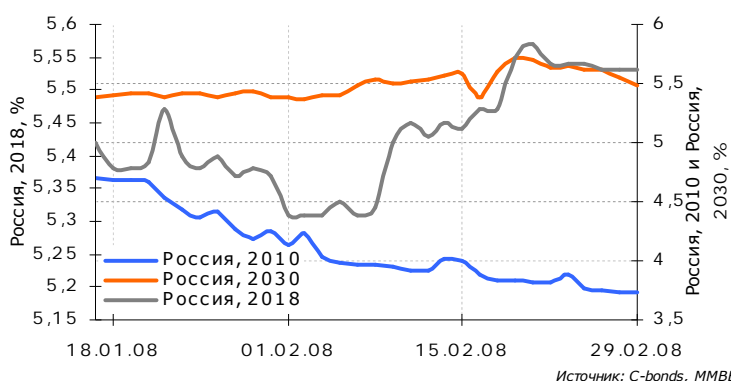
Спрэды EMBI+ по итогам недели выросли на фоне снижения доходности облигаций Казначейства США.

Суверенный спрэд между выпусками Россия, 2030 и UST10Y протестировал локальный максимум на уровне 198 базисных пунктов (+8,2%) в условиях опережающего падения доходности 10-летних казначейских обязательств США. Российские суверенные еврооблигаций поддержали ожидания повышения рейтинга России международными рейтинговыми агентствами после проведения выборов в РФ.

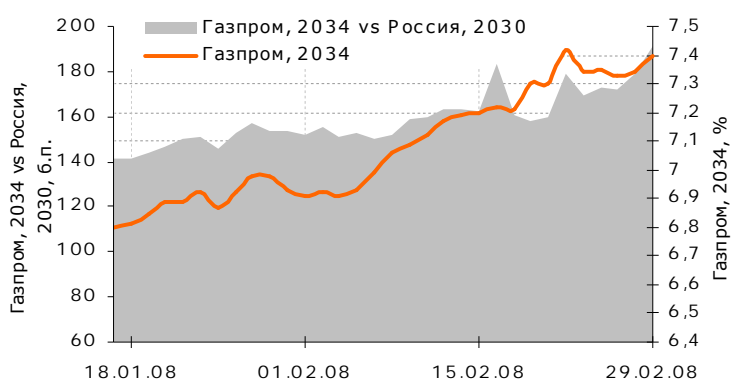
Эти ожидания поддержали и длинные выпуски наиболее ликвидных евробондов российских компаний, в которых на прошлой неделе была отмечена тенденция снижения доходности. Так, выпуск Газпром, 2034 по итогам недели снизился на 0,27% после 7 недельного непрерывного роста с начала года в среднем на 0,58% в неделю. Короткие выпуски продолжили снижение на фоне неослабевающего спроса в условиях неопределенности на мировых рынках (Газпром, 2009 снизился на 1,71% или 8 базисных пунктов, до нового исторического минимального уровня 4,61% годовых).

Из корпоративных новостей хотелось бы отметить информацию о предварительных результатах деятельности X5 Retail Group за 2007 год. Результаты Группы оказались выше среднерыночных оценок по данным агентства Bloomberg. Выручка составила \$5,32 млрд. (+53% в сравнении с 2006 годом), показатель EBITDA достиг \$479,0 млн. (+62%). Однако позитивные результаты Группы были омрачены агрессивными планами заимствований в 2008 году. Руководство компании в будущем году планирует увеличить капиталовложения почти вдвое (до \$1,2-1,4 млрд.), преимущественно за счет заимствований. В сложных условиях на рынках капитала рост заимствований по завышенным ставкам является потенциально негативным фактором с точки зрения инвесторов компании.

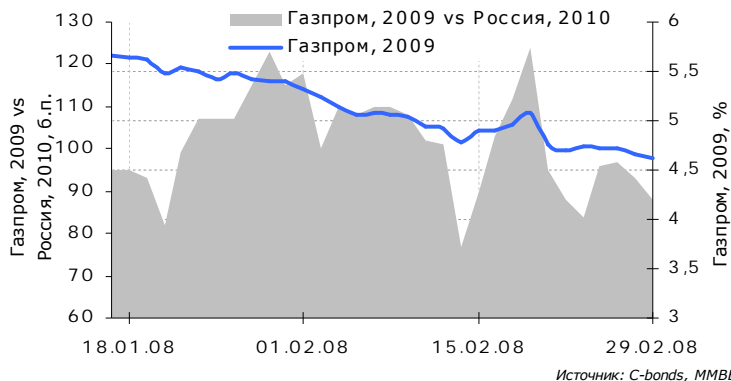
Динамика доходности Россия, 2010, Россия, 2018 и Россия, 2030



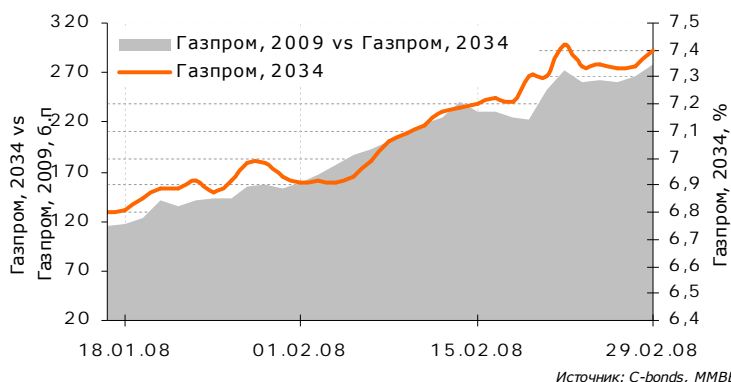
Динамика спреда Газпром, 2034 vs Россия, 2030



Динамика спреда Газпром, 2009 vs Россия, 2010



Динамика спреда Газпром, 2034 vs Газпром, 2009



ДОЛГОВОЙ РЫНОК: АНАЛИТИЧЕСКИЕ ГРАФИКИ И ТАБЛИЦЫ

22-29 ноября 2008г.

ОГЛАВЛЕНИЕ

ОБЛИГАЦИОННЫЙ КАЛЕНДАРЬ

КАЛЕНДАРЬ ЭКОНОМИЧЕСКИХ СОБЫТИЙ

ИЗМЕНЕНИЕ РЕЙТИНГОВ ОБЛИГАЦИЙ

Fitch - Кредитный рейтинг финансового инструмента в национальной валюте

ДОХОДНОСТЬ РУБЛЕВЫХ ОБЛИГАЦИЙ (20-ка наиболее ликвидных)

Доходность корпоративных рублевых облигаций

Доходность муниципальных рублевых облигаций

Доходность государственных рублевых облигаций

РЕЗУЛЬТАТЫ ТОРГОВ ПО КОРПОРАТИВНЫМ РУБЛЕВЫМ ОБЛИГАЦИЯМ

РЕЗУЛЬТАТЫ ТОРГОВ ПО МУНИЦИПАЛЬНЫМ РУБЛЕВЫМ ОБЛИГАЦИЯМ

РЕЗУЛЬТАТЫ ТОРГОВ ПО ГОСУДАРСТВЕННЫМ РУБЛЕВЫМ ОБЛИГАЦИЯМ

ДОХОДНОСТЬ ЕВРООБЛИГАЦИЙ (20-ка наиболее доходных)

Доходность корпоративных еврооблигаций

Доходность государственных и муниципальных еврооблигаций

РЕЗУЛЬТАТЫ ТОРГОВ ПО КОРПОРАТИВНЫМ ЕВРООБЛИГАЦИЯМ

РЕЗУЛЬТАТЫ ТОРГОВ ПО ГОСУДАРСТВЕННЫМ И МУНИЦИПАЛЬНЫМ

ЕВРООБЛИГАЦИЯМ

ОБЛИГАЦИОННЫЙ КАЛЕНДАРЬ

Ближайшие размещения облигаций			Выплата купонов по облигациям			
Наименование облигации	Дата размещения	Объем	Наименование облигации	Дата	Ставка	Размер купона
A	1	2	A	1	2	3
Мортон-PCO-01	03.03.2008	500 mln RUR	КБК ЧЕРЕМУШКИ-01	03.03.2008	11,30%	56,35 RUR
Макромир-Финанс-01	04.03.2008	1000 mln RUR	Калужская область-34002	03.03.2008	8,60%	21,44 RUR
Трансконтейнер-01	04.03.2008	3000 mln RUR	МИК (ОАО)-01	03.03.2008	13,20%	65,82 RUR
ВБД ПП-03	05.03.2008	5000 mln RUR	Магадан-31002	03.03.2008	10,00%	24,93 RUR
Владпромбанк-01	05.03.2008	200 mln RUR	Севкабель-Финанс-02	03.03.2008	1,00%	2,47 RUR
Градострой-Инвест-01	06.03.2008	450 mln RUR	Автомир-Финанс-01	04.03.2008	1,00%	4,99 RUR
Финансы-А.П.И.-01	06.03.2008	435 mln RUR	Банк Солидарность-01	04.03.2008	14,00%	34,90 RUR
ПЧРБ-Финанс-01	12.03.2008	1250 mln RUR	Белгранкорм-01	04.03.2008	12,50%	31,16 RUR
Банк России-05-БК	.03.2008	400000 mln RUR	Вежа-Инвест-01	04.03.2008	12,75%	63,58 RUR
ВТБ 24-03	.03.2008	6000 mln RUR	Искрасофт-02	04.03.2008	13,30%	66,32 RUR
ДГК-01	.03.2008	5000 mln RUR	КБ Ренессанс капитал-01	04.03.2008	10,45%	52,11 RUR
СОРУС КАПИТАЛ-02	.03.2008	1500 mln RUR	МИАН-Девелопмент-01	04.03.2008	12,37%	61,68 RUR
Мехпрачечная Вчд-1 Доп Юужд-01	07.04.2008	690 mln RUR	ОМЗ-05	04.03.2008	8,80%	43,88 RUR
Ближайшие погашения облигаций			Рыбинсккабель-01	04.03.2008	10,75%	26,80 RUR
Наименование облигации	Дата погашения	Купон	СЗЛК-Финанс-01	04.03.2008	11,50%	57,34 RUR
КБК ЧЕРЕМУШКИ-01 *	03.03.2008	5,64%	Уралэлектромедь-01	04.03.2008	8,25%	41,14 RUR
ТГК-6-Инвест-01 *	03.03.2008	1,97%	Центртелеком-05	04.03.2008	8,09%	40,34 RUR
Искрасофт-02 *	04.03.2008	6,63%	Банк Возрождение-01	05.03.2008	8,95%	44,63 RUR
Севкабель-Финанс-02 *	05.03.2008	0,25%	ГТ-ТЭЦ Энерго-04	05.03.2008	10,71%	53,40 RUR
Россия-ГСО-ППС-34001	06.03.2008	1,32%	КОНТИ-РУС-01	05.03.2008	11,44%	28,52 RUR
Рыбинсккабель-01 *	06.03.2008	2,74%	Коми-35008	05.03.2008	8,00%	39,89 RUR
СЗТ-03 *	06.03.2008	2,48%	Медведь-Финанс-01	05.03.2008	12,80%	31,91 RUR
Костромская область-31004	11.03.2008	2,74%	Санкт-Петербург-26001	05.03.2008	11,50%	5,73 RUR
ЮТэйр-Финанс-02	11.03.2008	2,48%	Транснефть-2014	05.03.2008	5,67%	28,35 USD
Россия-ОФЗ-28002-ФК	12.03.2008	4,99%	Россия-ГСО-ППС-34001	06.03.2008	5,30%	13,21 RUR
Вежа-Инвест-01 *	13.03.2008	6,67%	Русский Текстиль-Т2	06.03.2008	12,75%	44,50 RUR
ГЛОБЭКСБАНК-01 *	13.03.2008	5,52%	Спурт-02	06.03.2008	10,74%	26,78 RUR
Татэнерго-01	13.03.2008	4,81%	ТАИФ-ТЕЛКОМ-2	06.03.2008	20,00%	1,48 RUR
* - оферта			Газпром-2022	07.03.2008	6,51%	32,55 USD
			Куйбышеввазот-инвест-02	07.03.2008	8,80%	43,88 RUR

Оглавление>>>

КАЛЕНДАРЬ ЭКОНОМИЧЕСКИХ СОБЫТИЙ

Время	Наименование показателя	Страна	Период	Предыдущее значение	Прогноз
A	B	C	1	2	3
	Понедельник	03.03.2008			
4:30	Данные по средней заработной плате	Япония	январь	-1.7%	0.0% г/г
8:30	Индекс товарных цен	Австралия	февраль	6.1% г/г	
11:55	Индекс деловой активности в производственном секторе	Германия	февраль	54.4	54.0
12:00	Индекс деловой активности в производственном секторе	ЕС	февраль	52.8	52.3
12:30	Индекс деловой активности в производственном секторе	Великобритания	февраль	50.6	51.0
13:00	Гармонизированный индекс потребительских цен	ЕС	февраль	3.2%	3.2%
16:30	Прирост ВВП (в базовых ценах)	Канада	декабрь	+0.1%	-0.1%
18:00	Индекс постепенного разгона инфляции	США	февраль	76.0	72.0
18:00	Индекс деловой активности в производственном секторе	США	февраль	50.7	48.5
18:00	Расходы на строительство	США	январь	-1.1%	-0.7%
22:00	Выступление чиновника Fed и голосующего члена FOMC Р. Кроснера	США			
	Вторник	04.03.2008			
2:50	Монетарная база	Япония		-0.1% г/г	0.1% г/г
3:30	Сальдо баланса текущего счета	Австралия	IV квартал	-AUD15587 млн.	-AUD17800 млн.
3:30	Розничные продажи	Австралия	январь	0.5%	0.5%
6:30	Решение по процентной ставке Резервного Банка Австралии	Австралия		7.00%	7.25%
9:45	Прирост ВВП	Швейцария	IV квартал	0.8% кв/кв, 2.9% г/г	0.5% кв/кв, 2.8% г/г
9:45	Индекс потребительских цен	Швейцария	февраль	-0.3% м/м, 2.4% г/г	0.2% м/м, 2.4% г/г
12:30	Индекс деловой активности в строительном секторе	Великобритания	февраль	53.9	53.0
13:00	Прирост ВВП	ЕС	IV квартал	0.4% кв/кв, 2.3% г/г	0.4% кв/кв, 2.3% г/г
13:00	Индекс производственных цен	ЕС	январь	0.1% м/м, 4.3% г/г	0.8% м/м, 4.9% г/г
17:00	Решение по процентной ставке Банка Канады.	Канада		4.00%	3.75%
17:00	Выступление на конференции во Флориде президента ФРС Б. Бернарке	США			
21:00	Выступление президента ФРБ Далласа Р. Фишера	США			
21:00	Выступление управляющего ФРС Ф. Мишкина по вопросам перспектив экономики США	США			
	Среда	05.03.2008			
1:30	Индекс активности в секторе услуг	Австралия	февраль	54.9	
2:50	Капитальные затраты	Япония	IV квартал	-1.2%	-2.5%
3:00	Индекс потребительской уверенности (Nationwide)	Великобритания	февраль	81	
3:30	Прирост ВВП	Австралия	IV квартал	1.0% кв/кв, 4.3% г/г	0.8% кв/кв, 3.8% г/г
11:55	Индекс деловой активности в секторе услуг	Германия	февраль	49.2	51.0
12:00	Индекс деловой активности в секторе услуг	ЕС	февраль	50.6	52.3
12:30	Индекс деловой активности в секторе услуг	Великобритания	февраль	52.5	52.2
13:00	Розничная торговля	ЕС	январь	-0.1% м/м, -2.0% г/г	0.3% м/м, 0.1% г/г
15:00	Индекс рефинансирования	США	за неделю до 29 февраля	-19.2%	
15:30	Количество запланированных увольнений	США	февраль	74,986	
16:30	Затраты на рабочую силу	США	4 квартал	+2.1%	2.1%
16:30	Производительность вне сельского хозяйства	США	4 квартал	+1.8%	1.8%
18:00	Индекс деловой активности в секторе услуг	США	февраль	44.6	47.7
18:00	Фабричные заказы	США	январь	+2.3%	-2.5%
18:30	Запасы нефти и нефтепродуктов	США	за неделю до 29 февраля	+3.2 млн. баррелей до 308.5 млн.	

22:00	Обзор ФРС "Бежевая Книга"	США			
23:00	Решение по процентной ставке Резервного Банка Новой Зеландии	Новая Зеландия		8.25%	8.25%
	Четверг	06.03.2008			
3:30	Одобренные заявки на строительство	Австралия	январь	-16.0%	6.0%
3:30	Сальдо торгового баланса	Австралия	январь	-AUD1936 млн.	-AUD2550 млн.
8:00	Индекс совпадающих индикаторов	Япония	январь	66.7%	22.2%
8:00	Индекс опережающих индикаторов	Япония	январь	45.5%	30.0%
9:45	Уровень безработицы	Швейцария	февраль	2.8%	2.8%
14:00	Заказы в секторе обрабатывающей промышленности	Германия	январь	-1.7% м/м, 10.2% г/г	-0.4% м/м, 9.9% г/г
15:00	Решение по процентной ставке Банка Англии	Великобритания		5.25%	5.25%
15:45	Решение по процентной ставке ЕЦБ.	ЕС		4.00%	4.00%
16:30	Количество заявок на пособие по безработице	США	за неделю до 1 марта	373 тыс.	360 тыс.
16:30	Одобренные заявки на строительство	Канада	январь	+0.4%	1.0%
18:00	Продажи на рынке жилья (NAR)	США	январь	85.9	
18:00	Индекс деловой активности в производственном секторе	Япония	февраль	56.2	55.0
18:30	Запасы природного газа	США	за неделю до 29 февраля	-151млрд. куб. футов	
21:00	Выступление президента ФРБ Нью-Йорка Т. Гейтнера	США			
23:00	Потоки капитала по данным Казначейства США	США	февраль	+\$4.83 млрд.	
	Пятница	07.03.2008			
1:30	Индекс активности в строительном секторе	Австралия	февраль	58.3	
9:00	Ежемесячный экономический отчет Банка Японии	Япония			
14:00	Производство в обрабатывающем секторе промышленности	Германия	январь	0.9% м/м, 5.3% г/г	
14:00	Производство в промышленном секторе	Германия	январь	0.8% м/м, 4.3% г/г	0.3% м/м, 4.6% г/г
14:00	Индекс опережающих индикаторов	ЕС	январь	98.1	
15:00	Уровень безработицы	Канада	февраль	-0.2 до 5.8%	5.9%
16:30	Средняя почасовая оплата труда	США	февраль	+0.2% м/м, +3.7% г/г	
16:30	Средняя продолжительность рабочей недели	США	февраль	33.7	33.7
16:30	Уровень безработицы	США	февраль	4.9%	5.0%
16:30	Количество новых рабочих мест	США	февраль	-17 тыс.	25 тыс.
18:15	Выступление чиновника Fed и голосующего члена FOMC Д. Кона	США			
23:00	Потребительское кредитование	США	январь	+\$4.5 млрд.	+\$7.0 млрд.

Оглавление>>

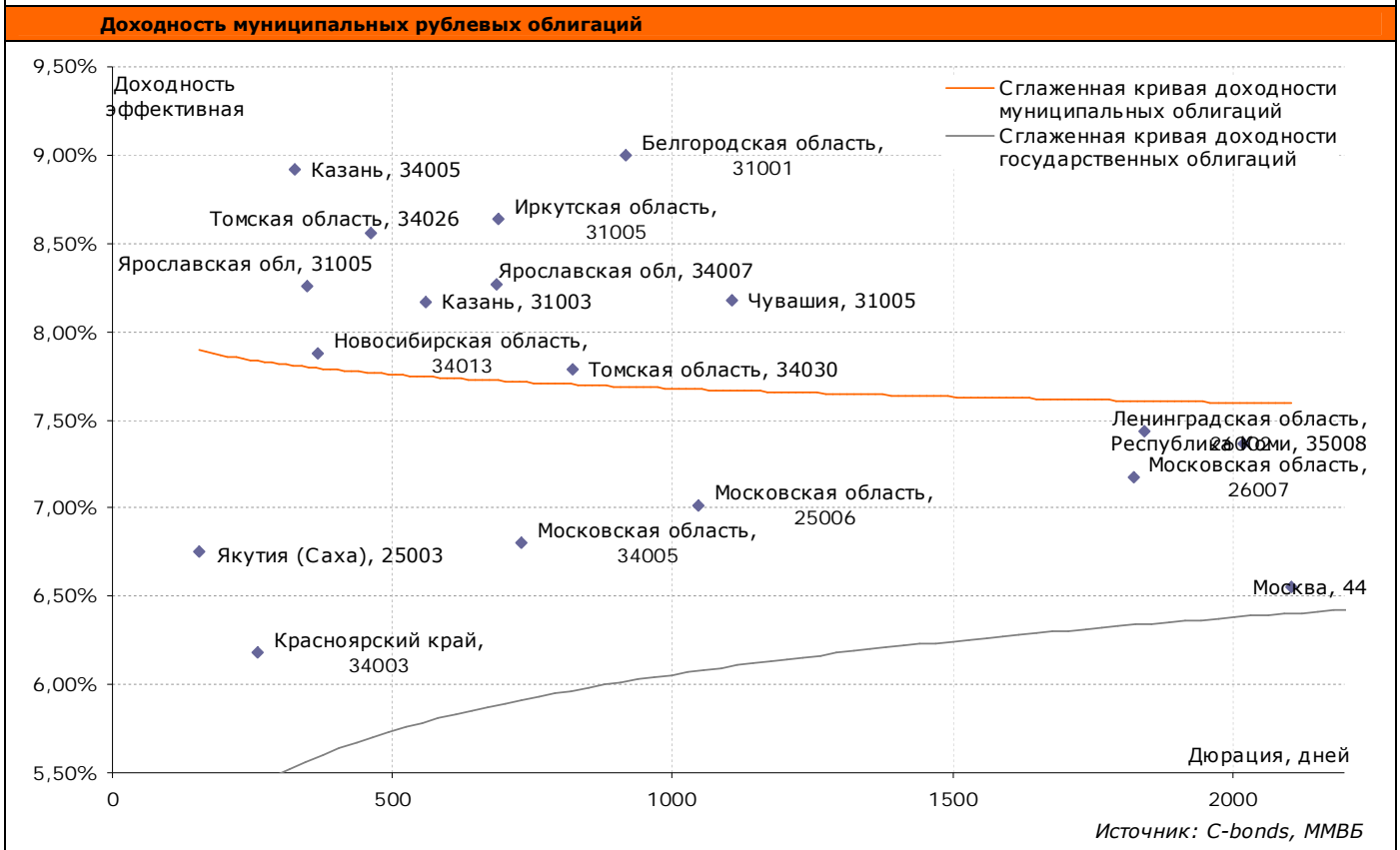
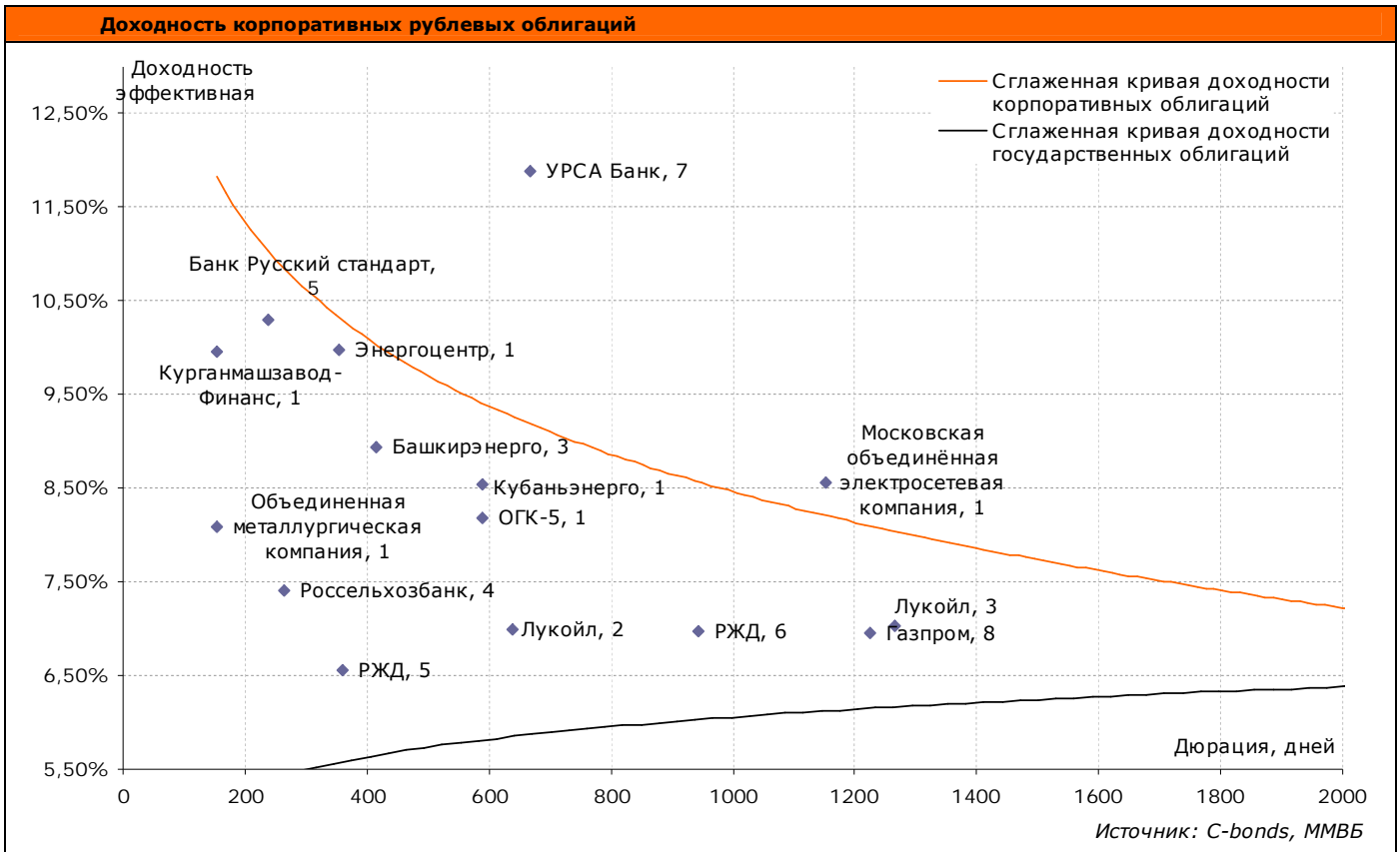
ИЗМЕНЕНИЕ РЕЙТИНГОВ ЭМИТЕНТОВ

Fitch - Кредитный рейтинг финансового инструмента в нац. валюте

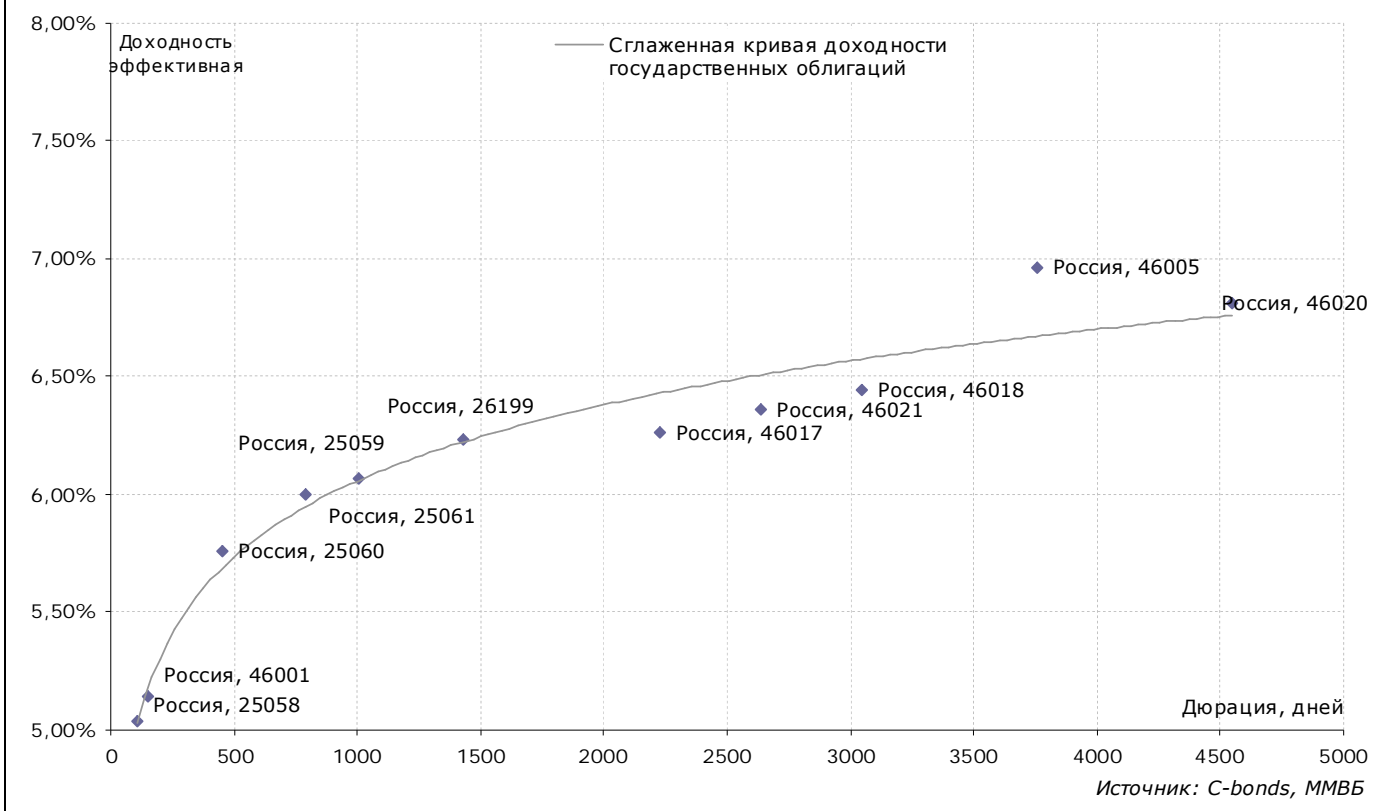
Инструмент	Дата	Рейтинг	Изменение
А	1	2	3
Абсолют Банк-1-об	26.09.2005	BBB-(rus)	установлен
Абсолют Банк-2-об	04.07.2006	BBB(rus)	установлен
Ак Барс АКБ-3-об	25.01.2006	A-(rus)	установлен
Банк Зенит-1-об	26.09.2005	BBB-(rus)	установлен
Банк Москвы-2-об	08.02.2008	AA+(rus)	установлен
ВолгаТелеком-44-об	14.02.2008	A+(rus)	установлен
ВолгаТелеком-45-об	14.02.2008	A+(rus)	установлен
ВолгаТелеком-46-об	14.02.2008	A+(rus)	установлен
ВТБ 24-1-об	17.10.2007	AAA(rus)	установлен
ВТБ 24-2-об	13.02.2008	AAA(rus)	установлен
Карелия Респ-34009-об	05.06.2006	A(rus)	установлен
Карелия Респ-34010-об	20.11.2007	A(rus)	подтвержден
Коми Респ-35008-об	05.12.2005	A(rus)	установлен
КраснодарКрай-34002-об	20.12.2007	AA-(rus)	установлен
Липецкая Обл-25003-об	21.09.2005	AA-(rus)	установлен
Липецкая Обл-25005-об	19.07.2007	AA-(rus)	установлен
Липецкая Обл-34004-об	25.07.2006	AA-(rus)	установлен
МДМ-3-об	28.11.2006	A(rus)	установлен
МегаФон-3-об	06.02.2006	AA(rus)	повышен
МежПромБанк-1-об	10.01.2008	BBB(rus)	установлен
Москва-32045-об	20.02.2008	AAA(rus)	установлен
Москва-32049-об	06.02.2008	AAA(rus)	установлен
МосковКредБанк-1-об	18.04.2005	BB+(rus)	установлен
МосковКредБанк-2-об	30.05.2006	BB+(rus)	установлен
НижегородОбл-34003-об	23.10.2006	A(rus)	установлен
НижегородОбл-34004-об	03.12.2007	A+(rus)	установлен
НовосибирскаяОбл-34014-об	27.12.2007	A+(rus)	установлен
Номос-Банк-6-об	26.09.2005	BBB(rus)	установлен
Номос-Банк-7-об	19.06.2006	A-(rus)	установлен
Номос-Банк-8-об	21.02.2008	A-(rus)	установлен
ОРГРЭСБАНК-1-об	08.02.2006	BB+(rus)	установлен
Пробизнесбанк-4-об	26.09.2005	BB+(rus)	установлен
Пробизнесбанк-5-об	17.10.2005	BB+(rus)	установлен
РЖД-1-об	15.08.2005	AAA(rus)	установлен
РЖД-2-об	15.08.2005	AAA(rus)	установлен
РЖД-3-об	15.08.2005	AAA(rus)	установлен
РЖД-6-об	16.11.2005	AAA(rus)	установлен
РЖД-7-об	16.11.2005	AAA(rus)	установлен
Росбанк-1-об	26.09.2005	BBB(rus)	установлен
РСХБ-2-об	07.02.2006	AA+(rus)	установлен
РСХБ-4-об	15.10.2007	AAA(rus)	установлен
РСХБ-6-об	26.02.2008	AAA(rus)	установлен
Саха Респ-25006-об	17.05.2005	A(rus)	установлен
Саха Респ-35001-об	19.04.2006	A(rus)	установлен
Саха Респ-35002-об	25.04.2007	A(rus)	установлен
СевЗапТелеком-4-об	11.01.2007	A(rus)	установлен
Уралсвязьинформ-109-об	21.04.2005	A+(rus)	установлен
Уралсвязьинформ-110-об	12.12.2005	A-(rus)	установлен
ЦентрТелеком-20-об	08.08.2007	BBB(rus)	повышен

Оглавление>>

ДОХОДНОСТЬ РУБЛЕВЫХ ОБЛИГАЦИЙ (20-ка наиболее ликвидных)



Доходность государственных рублевых облигаций



[Оглавление>>](#)

РЕЗУЛЬТАТЫ ТОРГОВ ПО КОРПОРАТИВНЫМ РУБЛЕВЫМ ОБЛИГАЦИЯМ

Наименование облигации	Дата погашения	Биржа	Bid, закр.	Ask, закр.	Цена, Avg.	Доходность к погашению, эфф.	Дата оферты	Доходность к оферте, эфф.	Доходность к оферте, цена last	НКД	Дюрация
А	1	2	3	4	5	6	7	8	9	10	11
Автобан-инвест, 1	23.09.08	ММВБ	99,99	100,00	100,00						
АВТОВАЗ, 3	22.06.10	ММВБ	99,55	99,90	99,66		26.06.08	8,64%	8,55%	3,59	165
АВТОВАЗ, 4	20.05.14	ММВБ	98,70	99,30							
Автовазбанк, 1	02.04.10	ММВБ	97,52	99,43							
Автомир-Финанс, 2	23.06.10	ММВБ	98,30	98,45							
Автоприбор, 1	29.04.09	ММВБ	98,10	98,80	98,50	14,98%				26,04	441
Агрика Продукты Питания, 1	29.09.09	ММВБ	99,20	100,00	99,60		04.04.08	13,92%	13,62%	32,65	81
АГроСоюз, 1	21.05.09	ММВБ	99,70	100,00	99,95	13,99%	22.05.08	14,07%	14,07%	18,19	454
Агрохолдинг-Финанс, 1	24.07.09	ММВБ	98,51	99,97	99,60		18.07.08	14,26%	14,26%	29,34	181
Адамант-Финанс, 1	05.06.08	ММВБ	99,65	99,79	99,79	12,97%				11,93	146
Адамант-Финанс, 2	20.05.10	ММВБ	98,40	99,00	98,40		20.11.08	13,91%	13,91%	15,41	299
АИЖК КО, 2	23.08.11	ММВБ	88,01								
АИЖК, 10	15.11.18	ММВБ	100,00	100,20	100,20	8,06%				3,94	2251
АИЖК, 4	01.02.12	ММВБ	104,00	105,00	104,50	7,61%				16,92	1250
АИЖК, 8	15.06.18	ММВБ	99,60	99,79	99,70	7,91%	15.03.14	7,92%	7,92%	5,64	1860
АИЖК, 9	15.02.17	ММВБ	98,80	99,09	98,80	7,94%	15.02.15	7,96%	7,96%	11,7	1941
АиФ – МедиаПресса - финанс, 1	17.06.09	ММВБ	100,25	100,40	100,40	14,13%				8,82	488
АК БАРС БАНК, 2	22.01.09	ММВБ	98,60	99,15	99,15	9,07%				37,04	356
АКИБАНК, 1	23.04.09	ММВБ	99,20	99,60	99,55		29.04.08	13,52%	13,52%	24,79	104
Аладушкин Финанс, 2	23.11.11	ММВБ	99,00	100,00	99,50		02.12.09	12,98%	12,98%	14,83	623
АЛПИ-Инвест, 1	21.08.09	ММВБ	97,30	99,00							
АЛТАН, 1	30.06.09	ММВБ	75,01	95,00	95,08	18,75%				3,84	500
Алькор и Ко (Л'Этуаль), 1	08.12.09	ММВБ	95,43	95,68							
Альянс Русский Текстиль, 2	05.03.09	ММВБ	97,20	97,99	97,99	16,00%				31,05	280
Альянс Русский Текстиль, 3	20.10.09	ММВБ	96,70	98,90							
Альянс Финанс, 1	20.06.12	ММВБ		100,00							
Амурметалл, 1	26.02.09	ММВБ	100,25	100,50	100,41	9,61%				35,98	387
Амурметалл, 2	26.02.10	ММВБ	99,06	99,70							
АПК Аркада, 1	28.06.08	ММВБ	99,00	99,30	99,05					3,04	
АПК Аркада, 2	20.02.09	ММВБ	98,30	99,00							
АПК Аркада, 3	31.03.11	ММВБ	98,70	99,00	99,00		10.10.08	15,63%	15,63%	37,02	253
АПК ОГО, 2	25.02.09	ММВБ	97,12	99,19							
АПК ОГО, 3	09.07.10	ММВБ	98,90	99,50							
Аптечная сеть 36.6, 1	30.06.09	ММВБ	98,00	100,00							
Арбат энд Ко, 1	20.06.08	ММВБ	98,10	98,50	98,88	13,59%				6,04	161
Арсенал, 1	17.03.11	СПБВБ	99,00	100,00	99,96		25.03.08	13,02%	18,71%	39,17	69
Арсенал, 2	21.04.11	СПБВБ	99,00	100,00	100,00		24.04.08	12,87%	12,87%	27,03	104
Арсенал, 3	04.08.11	СПБВБ	99,00	100,00					12,97%		
Арсенал-Финанс, 1	27.03.08	СПБВБ	100,00	100,50	99,99	12,71%				36,3	76
Арсенал-Финанс, 2	25.09.08	СПБВБ	99,00	99,90	99,49	13,32%				35,43	248
АСПЭК, 1	31.03.10	ММВБ	94,21	97,49	98,00		01.10.08	15,82%	15,82%	2,96	256
Атлант-М, 01	13.11.08	ММВБ	97,50	98,00	98,00	14,28%				17,57	297
АЦБК-Инвест, 2	20.05.08	ММВБ	91,54								
АЦБК-Инвест, 3	14.04.11	ММВБ	100,00		100,05		21.04.08	12,33%	12,33%	27,95	94
Балтимор-Нева, 3	15.05.08	ММВБ	98,55	99,99							
БАНАНА-МАМА, 2	12.08.10	ММВБ	95,50	96,45	96,45		20.02.09	15,69%	15,69%	46,63	368
Банк Возрождение, 1	03.03.10	ММВБ	99,25	99,99							
Банк Зенит, 2	16.02.09	ММВБ	99,17	99,30							
Банк Зенит, 3	09.11.11	ММВБ	100,20	100,30	100,21		16.05.08	8,98%	8,98%	15,1	124
Банк Зенит, 4	06.04.10	ММВБ	99,80	100,00	99,81		07.04.08	9,08%	9,08%	22,05	84
Банк Национальная Факторинговая Компания (ЗАО), 1	12.05.09	ММВБ	99,01	99,25	99,08		14.05.08			17,45	
Банк Петрокоммерц, 2	31.08.09	ММВБ	99,00	99,30							
Банк Проектного Финансирования, 1	12.02.09	ММВБ	93,85	98,50							

Банк Ренессанс Капитал, 1	02.03.10	ММВБ	98,50	100,60							
Банк Россия, 1	21.07.10	ММВБ		99,25	98,80		23.07.08	11,76%	11,76%	43,39	182
Банк Русский стандарт, 4	03.03.08	ММВБ	99,93	99,99	99,97	8,51%				29,61	52
Банк Русский стандарт, 5	09.09.10	ММВБ	97,51	99,00	98,25		19.09.08	11,57%	11,57%	27,94	237
Банк Русский стандарт, 6	09.02.11	ММВБ	97,00	97,65	97,10		19.02.09	11,34%	11,34%	33,27	375
Банк Русский стандарт, 7	20.09.11	ММВБ	98,50		99,85		03.04.08	9,36%	9,36%	25,15	74
Банк Русский стандарт, 8	13.04.12	ММВБ	97,75	100,00							
Банк Санкт-Петербург, 1	22.06.09	ММВБ		99,99	98,88		24.06.08	12,16%	12,24%	5,92	158
Банк Солидарность, 1	01.12.09	ММВБ	99,10	99,50							
Банк Солидарность, 2	20.04.10	ММВБ	95,10	97,50							
Банк Союз, 1	24.04.08	ММВБ	100,03	100,24							
Банк Союз, 2	05.10.09	ММВБ	100,10	100,20	100,14	8,44%	09.04.08	9,56%	9,30%	22,7	590
Банк Спурт, 2	31.05.12	ММВБ	98,60	99,75							
Бахетле - 1, 1	19.05.10	ММВБ	99,65	100,00							
Башкирэнерго, 3	09.03.11	ММВБ	99,00	99,60	99,60		23.03.09	8,94%	8,94%	3,87	415
БЕЛАЗКОМПЛЕКТ ПЛЮС, 1	22.10.09	ММВБ	93,01	94,99	93,45		01.05.08	42,18%	44,54%	26,93	104
Белон-Финанс, 1	03.06.09	ММВБ	99,00	100,50							
Белый фрегат, 1	17.12.09	ММВБ	99,80	100,02	100,02		11.12.08	15,82%	15,82%	11,92	316
Бородино-Финанс, 1	16.12.09	ММВБ	99,00		100,00		20.06.08	10,74%	10,74%	6,62	159
Бразерс и Компания, 1	25.12.09	ММВБ	99,01	100,25	100,00		19.12.08	15,85%	15,85%	8,63	324
ВАГОНМАШ, 1	19.06.08	ММВБ	100,30	101,00	100,16	13,49%				8,14	160
ВАГОНМАШ, 2	15.12.10	ММВБ	99,06	99,60							
ВБД ПП, 2	15.12.10	ММВБ	102,00	107,03	102,00	8,38%				5,67	960
ВБРР, 1	11.10.09	ММВБ	104,10	104,30							
Вега-Инвест, 1	02.03.10	ММВБ	99,10	99,80	99,62		13.03.08	15,73%	15,57%	45,06	53
Виват-финанс, 1	20.04.10	ММВБ	95,56	95,70	95,70		22.10.08	18,90%	19,14%	26,3	273
Виктория-Финанс, 1	29.01.09	ММВБ	99,00	99,50	99,10	11,64%				46,16	357
Виктория-Финанс, 2	16.02.10	ММВБ	98,75	99,30	99,20	11,64%				42,66	678
ВКМ-Финанс, 1	04.06.08	ММВБ	99,20	99,50	99,20	12,16%				9,88	145
Владимирский Пассаж, 1	23.12.08	СПБВБ	100,00	100,50	99,94	12,63%				5,68	337
ВМК-Финанс, 1	26.02.09	СПБВБ	99,50	100,00							
ВМУ-Финанс, 1	22.12.09	ММВБ	98,80								
Волгабурмаш, 1	08.10.08	ММВБ	100,15	100,90							
ВолгаТелеком, 2	30.11.10	ММВБ		100,90							
ВолгаТелеком, 3	30.11.10	ММВБ	101,30	101,60							
ВолгаТелеком, 4	03.09.13	ММВБ		100,50							
Волжская текстильная компания, 1	18.12.09	ММВБ	97,25	99,90	98,37		14.01.08	734,87%	1690,53 %	8,06	3
Восток-Сервис-Финанс, 1	10.09.09	ММВБ	99,25								
ВТБ 24, 1	05.10.11	ММВБ	100,55	100,70	100,51		10.10.08	7,60%	7,54%	20,89	264
ВТБ, 4	19.03.09	ММВБ	99,80	99,89							
ВТБ, 5	17.10.13	ММВБ	99,52	99,70							
ВТБ-Лизинг Финанс, 1	06.11.14	ММВБ	100,15	100,25	100,11		17.11.08				
Газпром, 4	10.02.10	ММВБ	103,27	103,54	103,27	6,62%				33,56	694
Газпром, 6	06.08.09	ММВБ	100,55	100,70							
Газпром, 7	29.10.09	ММВБ	99,90								
Газпром, 8	27.10.11	ММВБ	100,40	100,70	100,52	6,95%				13,61	1225
Газпром, 9	12.02.14	ММВБ	101,41	101,65	101,47	7,05%				28,13	1792
Газпромбанк, 1	27.01.11	ММВБ	97,95	98,30	98,30	7,88%				31,51	987
Газпромбанк, 5	22.11.12	ММВБ		100,20							
ГАЗ-финанс, 1	08.02.11	ММВБ	100,00	100,05	100,00		14.02.08	8,51%	8,51%	34,89	32
ГАЗЭКС-Финанс, 1	16.12.10	ММВБ	99,00	100,00							
ГИДРОМАШСЕРВИС, 1	24.11.09	ММВБ	99,16	99,35	99,15		30.05.08	12,58%	12,58%	12,2	137
Главмосстрой-Финанс, 2	17.03.11	ММВБ	100,00	100,50							
Глобус-Лизинг-Финанс, 3	16.10.08	СПБВБ	100,20	100,85	100,70	12,31%				30,27	268
Глобус-Лизинг-Финанс, 4	18.06.09	СПБВБ	100,80		100,53	12,65%				7,66	492
Глобус-Лизинг-	30.11.10	СПБВБ	99,00	100,00	100,00		06.06.08	12,70%	12,70%	12,91	144

Финанс, 5												
Глобус-Лизинг-Финанс, 6	16.06.11	СПБВБ	100,00		100,00		23.06.09	12,56%	12,56%	7,35	493	
ГЛОБЭКСБАНК, 1	15.03.10	ММВБ	98,82	99,50	99,30	10,25%	13.03.08	15,61%	15,61%	36,47	708	
Городской супермаркет, 1	21.07.09	ММВБ	94,01		94,00		25.01.08	725,18%	725,18%	24,09	11	
ГОТЭК, 2	18.06.09	ММВБ	98,00	98,40								
ГПБ-Ипотека, 1	29.12.36	ММВБ	99,05	99,25								
Гражданские самолеты Сухого, 1	26.03.17	ММВБ		99,00								
Группа АГРОКОМ, 1	21.06.11	ММВБ	94,01	96,00								
Группа Джей Эф Си, 1	20.10.11	ММВБ	98,37	99,50								
Группа Компаний ПИК, 5	20.05.08	ММВБ	99,92	100,04	100,00	9,49%				6,55	83	
Группа ЛСР(ОАО), 1	20.03.08	ММВБ	100,01	100,50								
Группа Магnezит, 1	18.12.08	ММВБ	98,60	99,00								
Группа Магnezит, 2	28.03.11	ММВБ	97,21	98,90	98,90		03.04.09	9,95%	9,95%	25,17	419	
Группа НИТОЛ, 2	15.12.09	ММВБ	98,90	99,20	99,00	12,72%	17.06.08	13,41%	13,41%	7,73	645	
Группа ОСТ, 2	08.05.08	ММВБ	98,00									
Группа Черкизово, 1	31.05.11	ММВБ	99,20	100,00	99,99		05.06.09	9,04%	9,04%	9,21	485	
ГТ-ТЭЦ Энерго, 3	18.04.08	ММВБ	99,84	100,00	99,92	10,91%				24,05	98	
ГТ-ТЭЦ Энерго, 4	02.09.09	ММВБ	98,00	99,80	99,00	11,70%				37,56	546	
Дальсвязь, 3	03.06.09	ММВБ		101,20								
Держава-Финанс, 1	27.07.10	ММВБ	99,00	99,90								
Детский мир - Центр, 1	26.05.15	ММВБ	95,50	96,25	95,88	9,50%				8,38	2022	
ДЗ-Финанс, 1	23.05.08	ММВБ	74,00	99,89								
Дикая Орхидея, 1	09.04.09	ММВБ	100,35	100,50	100,37		14.07.08	12,79%	12,49%	0,36	178	
Дикси - Финанс, 1	17.03.11	ММВБ	90,01	92,00	91,90	12,78%				28,63	996	
ДОМО-Финанс, 1	14.02.08	ММВБ	99,39	99,45	99,42	19,45%				50,69	34	
ДОМОЦЕНТР, 1	08.07.10	ММВБ	95,50	97,50								
Дорогобуж (АКРОН), 1	11.06.08	ММВБ	100,00									
Дымовское колбасное производство, 1	30.10.09	ММВБ	99,75	100,05								
ЕБРР, 1	12.05.10	ММВБ	100,01	100,15								
ЕБРР, 2	21.04.11	ММВБ	100,00	100,15								
ЕБРР, 3	07.09.11	ММВБ	100,00	100,22								
Еврокоммерц, 1	18.12.09	ММВБ	95,00	99,00								
Еврокоммерц, 2	10.06.10	ММВБ	98,03	98,15	98,15		16.06.08	14,64%	14,64%	7,54	153	
ЕДИНАЯ ЕВРОПА, 1	14.10.10	ММВБ	97,50	99,50								
ЕЭСК, 2	05.04.12	ММВБ	97,00	99,80								
Жилсоципотекса-Финанс, 2	15.04.10	ММВБ	99,05	100,30								
Заводы Гросс, 1	22.04.10	ММВБ	99,65	99,70	99,65		17.04.08	14,58%	14,58%	29,11	94	
Зерновая компания Настюша, 1	18.12.09	ММВБ	99,92	100,19								
Золото Селигдара, 2	21.12.11	ММВБ	99,50	99,94								
ИжАвто, 2	09.06.11	ММВБ	96,25	96,30	96,31		16.12.08	14,70%	14,71%	7,78	326	
Ижмаш, 2	17.06.08	ММВБ	100,12	101,20								
ИКС 5 ФИНАНС, 1	01.07.14	ММВБ	97,50	98,00								
ИМПЛОЗИЯ-ФИНАНС, 1	30.07.08	ММВБ	97,65	100,00								
Инвесткомпания РУБИН, 1	13.10.09	ММВБ	100,01									
Инком-Лада, 2	12.02.10	ММВБ	100,21	100,24	100,20		15.02.08	10,16%	10,16%	18,41	35	
Инком-Лада, 3	10.06.11	ММВБ	99,01	99,49	99,21		12.06.09	12,12%	12,08%	8,44	483	
ИНКОМ-Финанс, 1	28.03.09	ММВБ	98,90	99,49	98,90	15,27%	17.04.08	18,46%	18,46%	22,83	297	
ИНПРОМ, 3	18.05.11	ММВБ	98,70	100,00	99,75		21.11.08	9,45%	9,45%	12,51	305	
Интегра Финанс, 1	20.03.09	ММВБ	99,20	99,70	100,30	10,46%				32,22	407	
Интегра Финанс, 2	29.11.11	ММВБ	99,32	100,90								
ИнтехБанк, 1	30.07.09	ММВБ	99,00									
Интурист, ВАО, 1	21.04.10	ММВБ	92,00	100,00								
ИРКУТ, 3	16.09.10	ММВБ	101,73	102,50	102,10	8,00%				27,06	873	
Искитимцемент, 2	05.11.08	ММВБ	100,40	100,69	100,69	12,11%				22,26	283	
Искрасофт, 2	02.03.10	ММВБ	100,50	101,00	101,50	12,85%	04.03.08	2,83%	2,83%	47,01	676	
ИТЕРА ФИНАНС, 1	20.11.12	ММВБ	100,00	100,19	100,15		01.06.09	10,53%	10,53%	12,82	475	

КАА Домодедово (ранее Ист Лайн Хэндлинг), 2	22.05.08	ММВБ	100,51	100,80								
КАМАЗ-ФИНАНС, 2	17.09.10	ММВБ	99,90	100,10	100,00		25.09.08	8,59%	8,59%	25,93	245	
Камская долина-Финанс, 3	04.06.09	ММВБ	100,35	100,50	100,50		09.06.08	12,02%	12,02%	10,52	147	
КАРАТ, 2	22.12.09	ММВБ	100,00	100,20	100,07		30.06.08	15,33%	15,00%	6,99	165	
Карусель Финанс, 1	12.09.13	ММВБ	99,30	99,75	99,60		18.09.08	10,59%	10,59%	30,19	243	
КБ Кедр, 2	15.09.09	ММВБ	99,80	100,05								
КБ МИА (ОАО), 2	09.08.08	ММВБ	99,50	100,05								
КБ МИА (ОАО), 3	24.02.12	ММВБ	98,00	100,10								
КБ Центр-инвест, 01	11.11.09	ММВБ	98,50	99,45								
КД авиа-Финансы, 1	21.04.10	ММВБ	99,95	100,10	100,10		29.04.08	12,84%	13,42%	28,14	103	
Кировский завод, 1	24.03.10	ММВБ	99,00	99,80								
КИТ Финанс Инвестиционный банк, 1	18.12.08	ММВБ	99,90	100,20	99,90	10,35%				6,58	333	
КИТ Финанс Инвестиционный банк, 2	23.03.10	ММВБ	100,00	100,20	100,10		24.09.08	10,04%	9,88%	32,33	241	
КМБ-Банк, 2	30.11.11	ММВБ	99,50	99,70								
КМПО-Финанс, 1	16.03.10	ММВБ	96,00	99,50								
Кокс, 1	16.07.09	ММВБ	99,00	99,50	99,50	9,53%				43,16	506	
Кокс, 2	15.03.12	ММВБ	89,98	99,99								
Компания Усть-Луга, 1	11.02.10	ММВБ	97,70									
Комплекс Финанс, 1	04.02.10	ММВБ		99,49								
КОНДИТЕР-КУРСК, 1	02.06.10	ММВБ	99,50		99,50		19.06.08	13,34%	13,34%	11,6	142	
Концерн КАРО, 1	22.12.09	ММВБ		100,50								
Космос - Финанс, 1	16.06.11	ММВБ	98,00	100,20								
Криогенмаш - Финанс, 1	15.12.09	ММВБ	99,37	99,65								
Кубаньэнерго, 1	21.07.10	ММВБ	98,95	99,35	99,17	8,54%				36,56	589	
Куйбышевазот-инвест, 2	04.03.11	ММВБ	98,75	99,25								
Курганмашзавод-Финанс, 1	10.06.10	ММВБ	99,60	99,90	99,76		19.06.08	10,31%	10,16%	7,55	153	
Лаверна, 1	08.04.10	ММВБ	99,50	100,25								
ЛБР-Интертрейд, 1	26.11.09	ММВБ	98,61	100,20								
Лебедянский, 2	02.03.10	ММВБ	99,10	99,25	99,10		03.03.08	17,87%	17,87%	8,91	52	
Ленэнерго, 2	27.01.12	ММВБ	98,45	99,50								
Ленэнерго, 3	18.04.12	ММВБ	95,70	97,80								
Лизинговая компания УРАЛСИБ, 1	29.12.10	ММВБ	100,00	100,30	100,20		24.06.09	11,76%	11,76%	5,08	501	
ЛОМО, 3	05.09.09	ММВБ	99,20	99,25	99,24		12.09.08	14,13%	14,13%	40,07	232	
ЛСР-Инвест, 2	14.07.11	ММВБ	96,85	97,45	97,25		16.07.09	10,63%	10,63%	40,27	509	
Лукойл, 2	17.11.09	ММВБ	100,56	100,75	100,63	6,99%				10,33	639	
Лукойл, 3	08.12.11	ММВБ	100,60	100,71	100,63	7,03%				5,64	1265	
Лукойл, 4	05.12.13	ММВБ	102,01	102,19	102,10	7,08%				5,88	1779	
М.О.Р.Е.-Глаза, 1	03.08.10	ММВБ	98,75	99,30								
Магнит Финанс, 1	19.11.08	ММВБ	100,11	100,95								
Магнит Финанс, 2	23.03.12	ММВБ		97,15								
Магнолия, 1	22.07.10	ММВБ	98,50	99,60	98,75		29.07.08	15,21%	15,76%	25,53	187	
МаирИнвест, 3	01.04.09	ММВБ		99,94								
Макромир-Финанс, 2	03.07.12	ММВБ	98,00	100,00								
Макси - Групп, 1	12.03.09	ММВБ	99,70	101,00								
Марийский НПЗ-Финанс, 1	16.12.08	ММВБ	99,00	99,99								
Марийский НПЗ-Финанс, 2	16.12.10	ММВБ	99,20									
Марта-Финанс, 1	22.05.08	ММВБ	98,80	98,82	98,85	18,90%				20,33	132	
Марта-Финанс, 2	06.12.09	ММВБ	99,20	100,20	100,00	12,34%	15.05.08	17,07%	17,07%	11,51	635	
Марта-Финанс, 3	02.08.11	ММВБ	99,46	99,59	99,44		05.02.08	23,96%	20,14%	57,34	21	
Мастер-Банк, 2	23.05.08	ММВБ	99,33	99,90								
Мастер-Банк, 3	30.11.11	ММВБ	99,00	100,00								
Матрица Финанс, 1	10.12.08	ММВБ	95,76	96,40								
Махеев Финанс, 1	03.06.10	ММВБ	97,35	97,90								
МГТС, 4	22.04.09	ММВБ		100,00								
МГТС, 5	25.05.10	ММВБ	99,71	99,93								
МДМ-Банк, 3	01.10.09	ММВБ	99,61	99,99								

МегаФон, 3	15.04.08	ММВБ	100,36	100,90							
Медведь-Финанс, 1	01.09.10	ММВБ	99,31	99,90							
Металлсервис-финанс, 1	23.05.12	ММВБ	99,00		99,00		06.06.08	13,65%	13,65%	12,66	138
МЕТАР Финанс, 1	10.06.10	ММВБ	97,61	99,45	97,85		13.06.08	19,26%	19,26%	10,29	153
Метзавод им. А.К. Серова, 1	27.02.09	ММВБ	95,00	97,20	97,00	11,97%				31,88	390
Мечел, 2	12.06.13	ММВБ	101,20	104,55	102,03		21.06.10	7,61%	7,61%	5,29	818
МИАН-Девелопмент, 1	02.03.10	ММВБ	87,01	89,96	89,95		09.09.08	32,90%	32,87%	43,72	224
МиГ-Финанс, 01	03.06.09	ММВБ		100,00							
М-ИНДУСТРИЯ, 1	16.08.11	ММВБ	101,56	105,00							
Миннеско Новосибирск, 1	10.12.09	ММВБ	100,00	100,65	100,07	14,16%	16.06.08	13,97%	13,37%	10,92	632
Миракс Групп, 1	19.08.08	ММВБ	99,50	100,15	100,10	10,55%				41,14	212
Миракс Групп, 2	17.09.09	ММВБ	100,00	100,55							
Мираторг Финанс, 1	02.08.12	ММВБ		100,00							
Митлэнд Фуд Групп, 1	16.02.10	ММВБ		100,05	100,05		22.02.08	12,45%	12,45%	17,81	39
МКХ, 2	25.08.09	ММВБ	98,80	99,27							
МЛК-Финанс, 1	23.07.09	ММВБ	95,00	99,96							
ММБ, 2	11.02.09	ММВБ	99,82								
ММК-Трансфинанс, 1	10.07.08	ММВБ	99,20	99,60							
Мой Банк, 1	26.12.08	ММВБ	99,50	100,20							
Московская объединённая электросетевая компания, 1	06.09.11	ММВБ	98,99	99,00	98,96	8,56%				26,91	1151
Московский Залоговый банк, 1	17.11.09	ММВБ	98,00	110,00							
Московский Кредитный банк, 2	04.06.09	ММВБ	100,00	101,05							
Московский Кредитный банк, 3	16.06.10	ММВБ	98,35	99,60							
Московское областное ипотечное агентство, 1	21.12.10	ММВБ	95,00	99,00							
Московское областное ипотечное агентство, 2	07.09.11	ММВБ									
Московское областное ипотечное агентство, 3	14.06.14	ММВБ	97,00	97,10							
Москоммерцбанк, 3	12.06.13	ММВБ	85,00	96,97	96,97		18.06.09	11,34%	11,34%	5,48	500
МОСМАРТ ФИНАНС, 1	12.04.12	ММВБ	98,90	99,65							
Мособлгаз, 1	17.05.11	ММВБ	94,90	95,00							
Мособлгаз-финанс, 2	24.06.12	ММВБ	90,01	97,50	93,75	11,78%				4,31	1112
Мособлтрастинвест, 1	26.09.09	ММВБ	95,50	96,40	96,91	12,62%				18,29	357
Мособлтрастинвест, 2	26.03.11	ММВБ	95,00	96,89	96,90		26.03.09	12,14%	12,14%	26,6	416
Моссельпром Финанс, 1	12.12.08	ММВБ	99,62	100,00	99,80	13,11%				9,59	325
Мострансавто-Финанс, 1	18.12.12	ММВБ	99,61	100,25							
Мосэнерго, 1	13.09.11	ММВБ	100,12	100,30	100,16		15.09.09	7,57%	7,51%	23,76	574
Мосэнерго, 2	18.02.16	ММВБ	100,00								
Мотовилихинские заводы, 1	22.01.09	ММВБ	99,00	99,40	100,06	9,55%				43,52	353
Моторостроитель - Финанс, 1	19.03.09	ММВБ	93,20								
Муниципальная инвестиционная компания, 1	01.03.10	ММВБ	97,50	98,20							
Натур Продукт - Инвест, 2	16.06.09	ММВБ		100,50							
Национальная Лесоиндустриальная Компания, 1	31.01.08	ММВБ	99,00		99,86					55,26	
Нижне-Ленское-Инвест, 1	08.07.08	ММВБ	98,36	99,20	98,30	16,07%				0,97	179
Нижне-Ленское-	18.06.09	ММВБ		99,49							

Инвест, 2												
Нижнесергинский метизно-металлургический завод, 1	19.05.08	ММВБ	90,11	98,00								
НИКОСХИМ-ИНВЕСТ, 2	20.08.09	ММВБ	98,00	98,40	98,40	12,94%				17,57	536	
НК Альянс, 1	14.09.11	ММВБ	98,00	98,75	98,25			18.09.09	10,31%	10,31%	27,86	568
НКНХ, 4	26.03.12	ММВБ		102,75								
НМЗ им. Кузьмина, 1	14.02.10	ММВБ		99,50								
Новые черемушки, 2	22.04.08	ММВБ	99,00	100,00								
НОК, 2	22.09.11	ММВБ	98,50	100,77								
НОМОС-БАНК, 7	16.06.09	ММВБ	100,08	100,11	100,08	9,39%		20.06.08	9,24%	9,17%	6,08	498
Нордтекс (УК ТХ Яковлевский), 1	31.10.08	ММВБ		100,30								
Нутринвестхолдинг, 01	09.06.09	ММВБ	98,85	99,60								
Нэфис Косметикс, 2	16.12.09	ММВБ	99,50	99,90								
ОАО ЭФКО, 2	22.01.10	ММВБ	99,95	100,20	99,93			25.01.08	12,46%	12,46%	48,33	14
Объединенная металлургическая компания, 1	12.06.08	ММВБ	100,21	100,40	100,50	8,08%					9,07	153
ОГК-2, 1	05.07.10	ММВБ	99,00	99,55	99,55	8,06%					1,69	840
ОГК-5, 1	29.09.11	ММВБ	99,07	99,15	99,15			05.10.09	8,19%	8,19%	20,34	590
ОГК-6, 1	19.04.12	ММВБ	98,50	99,10	99,00			29.04.10	8,19%	8,19%	16,14	768
ОЗНА-Финанс, 1	08.12.09	ММВБ	99,00									
ОМЗ, 4	26.02.09	ММВБ	80,50	90,00								
ОМЗ, 5	30.08.11	ММВБ	100,41	101,80								
ОХЗ-инвест, 1	18.11.09	ММВБ	99,00	99,60								
Очаково, 2	19.09.08	ММВБ	99,00	99,29	99,29	10,27%					18,26	169
ПАВА, 2	21.10.11	ММВБ	100,31	100,60								
Паркет-Холл-Сервис, 1	01.04.10	ММВБ	100,00	100,25								
Парнас-М, 2	17.11.11	ММВБ	89,05	95,80								
Патэрсон-Инвест, 1	17.12.09	ММВБ	99,20	99,65								
Пеноплэкс Финанс, 1	17.12.09	ММВБ	99,21	99,44	99,40			24.06.08	13,06%	13,06%	6,78	160
Пенсионные инвестиции, 1	29.04.10	ММВБ			125,00						19,45	
Первый ипотечный агент АИЖК, 1А	15.02.39	ММВБ	99,25	99,54	99,54							
Пермский Моторный Завод, 1	21.07.09	ММВБ	98,80	99,60								
Пермэнерго, 1	22.05.12	ММВБ		99,50								
ПИВДОМ, 1	22.04.10	ММВБ	99,00	100,00								
Питер-Лада Финанс, 1	19.03.09	СПБВБ	99,00	99,70	99,82			20.03.08	13,47%	18,34%	38,08	69
Полесье, 1	11.05.10	ММВБ	99,50	99,65	99,55			13.05.08	14,87%	14,87%	20,61	120
Промсвязьбанк, 5	17.05.12	ММВБ	97,50	99,55								
Промтрактор-Финанс, 1	03.07.08	ММВБ	99,85	99,94	99,85	9,75%					2,02	174
Промтрактор-Финанс, 2	18.10.11	ММВБ	101,00	101,50	101,20			27.10.09	10,22%	10,22%	23,56	595
Протек Финанс, 1	02.11.11	ММВБ	90,00	97,20	97,20			06.11.09	10,90%	10,90%	15,85	617
ПТПА-Финанс, 1	11.11.09	ММВБ	99,66	101,00	99,66			17.11.08	13,30%	13,30%	19,86	295
Радионет, 1	27.08.08	ММВБ	97,00	100,50								
Разгуляй-Финанс, 2	27.09.11	ММВБ	99,70	100,00	99,90			15.04.08	10,85%	10,85%	28,36	81
Разгуляй-Финанс, 3	16.03.12	ММВБ	98,50	99,00								
Ренинс Финанс, 1	30.03.10	ММВБ	99,01	100,00								
Ретал, 1	09.12.09	ММВБ	97,05	97,29								
РЖД, 3	02.12.09	ММВБ	102,93	103,10								
РЖД, 5	22.01.09	ММВБ	100,20	100,27	100,21	6,56%					30,88	360
РЖД, 6	10.11.10	ММВБ	101,25	101,38	101,26	6,97%					11,68	943
РЖД, 7	07.11.12	ММВБ	101,90	103,20	102,90	6,95%					12	1496
РИГрупп, 1	26.12.09	ММВБ	98,07	98,10	98,10			26.06.08	16,95%	16,95%	4,87	167
Росбанк, 1	15.02.09	ММВБ	99,60	100,50	100,20	7,66%					31,99	381
Росинтер Ресторантс, 3	26.11.10	ММВБ	99,50	100,00								
Россельхозбанк, 1	04.06.08	ММВБ	99,90	100,00	99,94	7,55%					7,3	143
Россельхозбанк, 2	16.02.11	ММВБ	99,75	100,15	99,82	8,15%					10,97	1005
Россельхозбанк, 3	09.02.17	ММВБ	98,80	99,20	99,20			22.02.10	7,90%	7,90%	28,35	707
Россельхозбанк, 4	27.09.17	ММВБ	100,60	100,64	100,58			08.10.08	7,49%	7,41%	20,89	264
Российские	15.04.09	ММВБ			100,00			21.04.08	10,33%	10,33%	24,03	96

коммунальные системы, 1												
РОССКАТ-Капитал, 1	21.07.10	ММВБ	97,00	97,40								
Роствертол, 1	26.05.09	ММВБ			99,90	9,58%				11,47	477	
РосТ-Лайн, 1	08.07.10	ММВБ	98,00	100,00								
РТК-ЛИЗИНГ, 4	08.04.08	ММВБ	100,01	100,08	100,04	8,71%				5,67	88	
РТК-ЛИЗИНГ, 5	12.08.10	ММВБ	97,50	98,00	98,00	9,95%				27,09	542	
Рубеж-Плюс Регион, 1	01.06.10	ММВБ		99,50								
РусАлФин, 3	21.09.08	ММВБ	99,40	100,00	99,40	8,24%				22,09	248	
Русские масла, 2	29.03.12	ММВБ	96,10	97,99	96,00		09.10.08	19,40%	19,40%	33,9	254	
Русский Международный Банк, 1	27.04.09	ММВБ	99,45	99,65	99,50		05.05.08			23,21		
Русское море, 1	14.06.12	ММВБ		100,70								
РуссНефть, 1	10.12.10	ММВБ	90,38	90,90	90,51		12.12.08	22,20%	21,62%	7,1	328	
Русфинанс Банк, 3	13.05.09	ММВБ		97,90								
Русфинанс Банк, 4	12.02.10	ММВБ	95,00	97,90								
Русь-Банк, 1	19.03.09	ММВБ	98,10	98,80								
Русь-Банк, 2	22.02.10	ММВБ	98,25	98,90	98,95		26.08.08	11,60%	11,69%	36,96	216	
Рыбинский кабельный завод, 1	28.02.12	ММВБ	100,00	100,20								
Салаватнефтеорг-синтез, 2	10.11.09	ММВБ	102,52	102,75								
Салаватстекло, 1	25.03.08	ММВБ	100,00	101,00								
Самохвал, 1	21.10.09	ММВБ	98,00	99,90								
САН Интербрю Финанс, 2	13.08.09	ММВБ	98,50		99,14	8,77%				32,44	539	
Санвэй-Груп, 1	03.12.08	ММВБ	99,40	100,00								
Сатурн, 1	23.03.08	ММВБ	99,00	105,77	100,00	10,60%				31,93	72	
Сатурн, 2	20.09.11	ММВБ	99,30	100,25								
Сатурн, 3	06.06.14	ММВБ	97,41	98,50	99,30		09.12.08	9,79%	9,79%	8,39	322	
Сахарная Компания, 1	10.11.09	ММВБ	95,10	96,95								
Сахатранснефтегаз, 1	02.12.09	ММВБ	99,70	100,20	100,14		11.06.08	11,79%	11,82%	12,06	145	
СБ Банк, 1	02.07.09	ММВБ	98,85	99,90	98,30	11,44%				2,16	513	
СБ Банк, 2	11.06.10	ММВБ	99,40	99,50	99,43		18.06.08	11,17%	11,12%	7,29	154	
Свободный сокол, 3	24.05.11	ММВБ	98,61	99,80								
Связь-Банк, 1	21.04.11	ММВБ	97,40	97,75	97,50		27.04.09	11,48%	11,48%	19,02	439	
Северная казна, 1	01.10.09	ММВБ		100,00								
Северсталь-авто, 1	21.01.10	ММВБ	100,05	101,39								
Северсталь-авто, 2	17.07.13	ММВБ	97,00	97,35	97,10		26.07.10	9,21%	9,21%	35,86	824	
Севкабель-Финанс, 2	28.11.08	СПБВБ							1,01%			
Севкабель-Финанс, 3	27.03.12	ММВБ	100,00	100,55								
Седьмой Континент, 2	14.06.12	ММВБ	97,70	97,90	97,83		23.06.09	9,65%	9,68%	4,7	508	
СЗЛК-Финанс, 1	02.03.10	ММВБ	97,01	98,00								
Собакадеминвест, 1	30.07.10	ММВБ	92,45	96,45								
Собакадемстрой, 1	12.05.09	ММВБ	96,00	98,00								
Сибирьтелеком, 5	25.04.08	ММВБ	100,46	100,55	100,50	7,47%				19,41	105	
Сибирьтелеком, 6	16.09.10	ММВБ	99,75	100,30								
Сибирьтелеком, 7	20.05.09	ММВБ	100,12	103,10								
СИБУР Холдинг, 1	01.11.12	ММВБ	99,15	101,50								
СИК Девелопмент-Юг, 1	18.05.10	ММВБ	99,80	100,50								
Синергия, 1	22.04.09	ММВБ	99,50	99,90								
Синергия, 2	22.07.10	ММВБ	98,00	99,50								
Ситроникс, 1	21.09.10	ММВБ	100,00	100,10								
СКБ-Банк, 1	24.06.10	ММВБ	98,60	99,50								
СМАРТС, 3	29.09.09	ММВБ	98,27	98,74	98,59		03.10.08	16,80%	16,79%	39,02	251	
СНХЗ Финанс, 1	29.09.09	ММВБ	97,15	97,40								
Содружество-Финанс, 01	22.10.09	ММВБ	95,75	96,25								
СОК-Автокомпонент, 1	24.04.08	ММВБ	100,03	100,10	100,04	12,04%				25,65	104	
СОРУС КАПИТАЛ, 1	05.11.09	ММВБ	100,22	100,30	100,26		10.11.08	12,17%	12,12%	21,04	284	
Спецстрой-2, 1	20.05.10	ММВБ	97,00									
СТИН-финанс, 1	01.04.08	ММВБ	99,90	100,10	100,10	15,25%				42,89	81	
Стройтрансгаз, 1	25.06.08	ММВБ	100,00	101,09								
Стройтрансгаз, 2	13.07.12	ММВБ	95,00	97,90								

СУ-155 Капитал, 3	15.02.12	ММВБ	99,90	100,00								
Сувар-Казань, 1	31.03.09	ММВБ	99,25	99,50	99,25		08.04.08	16,42%	16,42%	34,59	81	
Сэтл Групп, 1	15.05.12	ММВБ	100,50	101,00								
ТАИФ-Финанс, 1	09.09.10	ММВБ	97,61	97,90		97,66	18.09.08	12,49%	12,51%	27,68	237	
Талио-Принцепс, 1	17.05.12	СПБВБ	100,20		100,03		26.11.09	12,95%	12,91%	17,26	616	
Талосто-Финанс, 1	06.03.09	ММВБ		101,00								
Татфондбанк, 3	19.05.09	ММВБ	99,75	100,15	100,03	12,24%				16,74	457	
Татэнерго, 1	13.03.08	ММВБ	100,15	100,45	100,16	8,73%				31,73	62	
ТВЗ, 3	18.06.10	ММВБ	99,50	99,99								
ТГК-4, 1	31.05.12	ММВБ		99,50								
ТГК-6-Инвест, 1	21.02.12	ММВБ		100,00								
ТД Евросеть, 2	02.06.09	ММВБ		99,70								
ТД Копейка (ОАО), 1	17.06.08	ММВБ	97,50	98,44	97,47	16,47%				6,18	156	
ТД Копейка (ОАО), 2	15.02.12	ММВБ	91,95	92,00	92,02		18.02.09	17,82%	17,84%	12,16	384	
ТД Копейка (ОАО), 3	15.02.12	ММВБ	95,10	95,49								
Терна-финанс, 1	16.12.08	ММВБ		100,50								
ТехноНИКОЛЬ-Финанс, 1	11.11.09	ММВБ	99,10	99,34	99,11		19.05.08	13,06%	13,06%	15,89	124	
ТехноНИКОЛЬ-Финанс, 2	07.03.12	ММВБ	96,50	96,99								
Техносила-Инвест, 1	26.05.11	ММВБ	98,50	98,75	98,75		29.05.08	13,84%	14,60%	11,78	139	
ТКС Банк, 1	22.10.10	ММВБ	99,00	100,00								
ТМК, 2	24.03.09	ММВБ	99,95	100,12	99,95	7,78%				22,49	418	
ТМК, 3	15.02.11	ММВБ	100,11	100,14	100,13		22.02.08	6,71%	6,61%	31,15	39	
ТОАП-Финансы, 01	10.12.09	ММВБ	95,00	96,49								
Томск-Инвест, 1	22.04.10	ММВБ	98,00	101,50								
ТОП-КНИГА, 1	05.02.09	ММВБ	70,00	93,99								
ТОП-КНИГА, 2	09.12.10	ММВБ	97,00	99,00								
ТРАНСАЭРО-Финансы, 1	05.02.09	ММВБ	98,20	98,30								
Транскапиталбанк, 1	01.06.09	ММВБ		100,50								
ТрансКредитБанк, 1	15.06.10	ММВБ	96,40	96,95	96,50	9,12%				4,79	823	
ТрансКредитБанк, 2	12.06.12	ММВБ	97,80	98,30	98,00		25.06.09	8,99%	8,99%	4,79	503	
Трансмашхолдинг, 2	10.02.11	ММВБ	99,20	101,25								
УБРИР-финанс, 2	02.07.09	ММВБ	97,15	97,50	97,11		10.07.08	17,74%	17,77%	2,25	172	
Удмуртнефтепродукт, 1	01.09.08	ММВБ	99,06	99,30	99,26	11,13%				10,67	228	
УК ГидроОГК, 1	29.06.11	ММВБ	102,01	102,29	102,29	7,47%				2	1128	
УМПО, 1	17.12.09	ММВБ	99,50	99,95								
УНИКУМ-ФИНАНС, 1	15.12.09	ММВБ	95,03	99,48								
Уралвагонзавод-Финанс, 1	30.09.08	ММВБ	100,21	100,49	100,44	8,91%				26,01	255	
Уралвагонзавод-Финанс, 2	05.10.10	ММВБ		100,50								
Уралсвязьинформ, 5	17.04.08	ММВБ	100,36	100,50								
Уралсвязьинформ, 6	17.11.11	ММВБ	100,05	100,40	100,35		24.11.08	7,90%	7,90%	11,23	307	
Уралсвязьинформ, 7	13.03.12	ММВБ	100,00	100,50	100,50		19.03.09	8,09%	8,09%	26,46	409	
Уральский завод прецизионных сплавов, 1	10.06.10	ММВБ	97,01	97,49	97,00		12.06.08	20,68%	20,68%	9,53	153	
Уральский лизинговый центр, 1	28.10.09	ММВБ	93,08	97,33								
Уралэлектромедь, 1	28.02.12	ММВБ	98,00	98,30	98,09		09.03.10	9,46%	9,34%	29,16	711	
УРСА Банк, 2	12.12.08	ММВБ		97,80								
УРСА Банк, 3	04.06.09	ММВБ	96,00	98,60	98,57	11,00%				9,47	485	
УРСА Банк, 5	18.10.11	ММВБ	94,13	96,95	96,85	11,39%				22,03	1150	
УРСА Банк, 6	24.04.08	ММВБ	98,28									
УРСА Банк, 7	19.07.12	ММВБ	93,40	94,43	94,26		26.01.10	11,99%	12,15%	38,89	668	
Уфаойл-ОПТАН, 1	15.04.10	ММВБ	97,35	97,99	97,35		22.04.08	23,77%	23,77%	27,95	97	
ФГУП ПО УОМЗ, 1	10.06.10	ММВБ	98,40	99,50								
Финансовая компания НЧ, 1	11.10.11	ММВБ		100,00								
ФСК ЭЭС, 2	22.06.10	ММВБ	102,60	102,90	102,50	7,24%				3,84	825	
ФСК ЭЭС, 3	12.12.08	ММВБ	100,18	100,40	100,30	6,86%				5,45	330	
ФСК ЭЭС, 4	06.10.11	ММВБ	100,85	101,30	100,87	7,15%				18,4	1198	

ФСК ЭЭС, 5	01.12.09	ММВБ	100,30	100,47	100,39	7,09%				7,5	653
Хайленд Голд Финанс, 1	02.04.08	ММВБ	100,15	100,25	100,20	12,35%				3,14	82
Ханты-Мансийск СтройРесурс, 1	13.10.10	ММВБ	99,20	99,50							
Ханты-Мансийская лизинговая компания "Открытие", 1	11.11.08	ММВБ	96,46	99,50							
ХК Сибирский цемент, 1	12.06.08	ММВБ	99,60	100,00							
ХКФ Банк, 2	11.05.10	ММВБ	96,50	96,80	96,70		15.05.09	12,33%	12,33%	14,95	463
ХКФ Банк, 3	16.09.10	ММВБ	98,71	98,90	98,82		18.09.08	11,73%	11,60%	5,7	245
Холидей Финанс, 1	01.04.10	ММВБ	97,50	98,50							
Центртелеком, 4	21.08.09	ММВБ	109,02	109,09	109,12	7,81%				54,44	524
Центртелеком, 5	30.08.11	ММВБ	100,10	100,30	100,10		04.09.08	8,06%	8,06%	28,59	228
ЦУН ЛенСпецСМУ, 1	22.04.10	ММВБ	99,50	100,30							
ЦУН ЛенСпецСМУ, 2	20.01.10	ММВБ	99,50	100,00	100,00		28.07.08	11,24%	11,24%	52,12	184
ЧТПЗ, 1	16.06.10	ММВБ	100,50	100,70	100,51		18.06.08	8,43%	8,43%	5,99	159
ЭйрЮнион, 1	10.11.09	ММВБ	96,01	97,49	96,10	15,18%				20,2	484
Экспобанк, 1	29.12.09	ММВБ	99,80	100,00							
Электроника, АКБ, 1	13.04.08	ММВБ	99,25	99,50							
Элемент Лизинг, 1	24.03.10	ММВБ		99,95	99,95		28.03.08	13,33%	13,33%	5,48	75
Элис, 1	05.04.12	СПБВБ	100,00		100,00		09.04.09	12,95%	12,95%	31,76	422
ЭМАльянс – Финанс, 1	08.07.11	ММВБ	99,00	101,00							
Энергомаш-Финанс, 1	22.11.11	ММВБ	99,50	100,45							
Энергосберегающие ресурсы, 1	18.01.11	ММВБ	99,50	100,00							
ЭнергоСтрой-Финанс, 1	20.05.11	ММВБ	97,80	99,50							
Энергоцентр, 1	11.07.10	ММВБ	97,00	99,60	100,00		09.01.09	9,52%	9,52%	0,25	355
ЭРКОНПРОДУКТ, 1	10.09.09	ММВБ	99,60	99,95	99,75		13.03.08	13,09%	13,09%	37,48	62
ЮГК ТГК-8, 1	10.05.12	ММВБ	99,50	99,73	99,83		03.06.08	8,60%	8,95%	12,49	143
ЮЛК-ФИНАНС, 1	28.04.10	ММВБ	99,11	100,20							
Юниаструм Банк, 1	17.02.09	ММВБ	98,20	100,10							
Юниаструм Банк, 2	19.04.10	ММВБ	97,00	98,50							
ЮНИМИЛК Финанс, 1	06.09.11	ММВБ		99,75							
ЮСКК, 1	01.07.08	ММВБ		99,99							
ЮТК, 3	10.10.09	ММВБ	100,12	100,15	100,14	8,51%				23,18	593
ЮТК, 4	09.12.09	ММВБ	101,55	101,80	101,80	8,86%				5,34	468
ЮТК, 5	30.05.12	ММВБ	97,50	97,98	97,55		04.06.10	8,89%	8,89%	7,65	808
ЮТэйр-Финанс, 2	10.03.09	ММВБ	99,70	99,99	99,99		14.03.08	10,35%	10,35%	8,45	60
ЮТэйр-Финанс, 3	14.12.10	ММВБ	98,16	99,50	98,55		19.12.08	12,44%	12,44%	6,84	331
Якутскэнерго, 2	08.03.12	ММВБ	97,50	99,50							

Оглавление>>

РЕЗУЛЬТАТЫ ТОРГОВ ПО МУНИЦИПАЛЬНЫМ РУБЛЕВЫМИ ОБЛИГАЦИЯМ

Наименование облигации	Дата погашения	Биржа	Bid, закр.	Ask, закр.	Цена, Avg.	Доходность к погашению, эфф.	Доходность к погашению, цена bid	Доходность к погашению, цена offer	Доходность к погашению, цена last	НКД	Дюрация
А	1	2	3	4	5	6	7	8	9	10	11
Администрация города Томска, 34001	20.05.10	ММВБ	98,20	98,65			10,71%	10,34%			
Ангарское муниципальное образование, 34001	21.11.08	ММВБ	100,00	114,50			14,73%				
Башкортостан, 25005	04.11.09	ММВБ	100,30	102,30			7,98%	6,76%			
Башкортостан, 25006	30.11.10	ММВБ	99,65	100,20	99,65	8,32%	8,32%	8,09%	8,32%	8,35	954
Белгородская область, 24001	29.04.08	ММВБ	101,60	102,18			8,02%	6,03%			
Белгородская область, 24002	19.10.11	ММВБ	98,00	98,50			8,78%	8,61%			
Белгородская область, 31001	10.11.10	ММВБ	99,10	99,99	99,16	9,00%	9,03%	8,65%	9,01%	13,31	918
Благовещенск, 25002	23.12.10	ММВБ	92,80	94,00			12,76%	12,20%			
Брянск, 25002	05.10.08	ММВБ	98,90				11,02%				
Волгоградская область, 25003	19.05.10	ММВБ	98,40	98,80			9,06%	8,85%			
Волгоградская область, 26001	11.06.09	ММВБ	102,22	102,49			8,62%	8,39%			
Волгоградская область, 35001	17.06.10	ММВБ	101,25	101,70			9,13%	8,59%			
Воронежская область, 31002	18.06.09	ММВБ	104,60	104,95			8,70%	8,43%			
Воронежская область, 34001	25.06.12	ММВБ		103,40				8,21%			
Воронежская область, 34003	27.06.11	ММВБ	103,70	104,65			9,02%	8,65%			
Ивановская область, 34001	09.11.10	ММВБ	99,50	100,15	99,82	9,21%	9,38%	9,03%	9,22%	14,55	726
Иркутская область, 31001	17.12.09	ММВБ	100,20	100,80			8,66%	8,09%			
Иркутская область, 31002	23.10.08	ММВБ	99,30	100,10			9,04%	7,41%			
Иркутская область, 31003	24.11.10	ММВБ	98,20	98,80			8,71%	8,26%			
Иркутская область, 31004	26.05.10	ММВБ	98,75	99,25			8,94%	8,52%			
Иркутская область, 31005	26.10.11	ММВБ	99,40	99,94	99,94	8,64%	8,95%	8,64%	8,64%	16,13	689
Иркутская область, 31006	22.11.12	ММВБ	101,20	101,70	101,50	8,77%	8,91%	8,68%	8,77%	7,56	847
Казань, 31003	29.08.09	ММВБ	100,11	100,13	100,10	8,17%	8,16%	8,15%	8,16%	9,65	560
Казань, 34005	23.12.08	ММВБ	100,40	100,70	100,47	8,92%	9,01%	8,65%	8,92%	5,28	326
Калмыкия, 31001	24.08.10	ММВБ		105,00				9,65%			
Калужская область, 34002	29.08.11	ММВБ		99,60				8,92%			
Калужская область, 34003	29.11.12	ММВБ	99,25		100,00	9,38%	9,60%		9,38%	13,32	1366
Карелия, 34008	12.06.08	СПБВБ	98,00	100,00			14,73%	9,37%	12,01%		
Карелия, 34009	02.06.10	ММВБ		100,45				7,77%			
Карелия, 34010	14.04.11	ММВБ	100,00	100,45	100,00	8,10%	8,10%	7,90%	8,10%	19,26	902
Кировская область, 34001	22.12.08	ММВБ	100,00	100,40			8,65%	8,18%			
Кировская область, 34002	24.09.09	ММВБ	99,80	100,09			8,90%	8,63%			
Клинский район, 25003	25.08.10	ММВБ		99,50				9,65%			
Костромская область, 31004	11.03.08	ММВБ	100,47	100,70	100,40	8,76%	8,30%	6,82%	8,76%	9,34	60
Краснодарский край, 34002	14.12.12	ММВБ		100,30				7,08%			
Красноярск, 31005	18.10.08	ММВБ	99,80	100,70	99,80	7,90%	7,90%	6,64%	7,90%	17,46	274
Красноярский край, 34003	01.10.08	ММВБ	99,93	100,02	99,93	6,18%	6,18%	6,05%	6,18%	8,22	259
Курганская область, 31001	17.12.09	ММВБ	99,00	99,70			10,19%	9,76%			

Ленинградская область, 26001	08.12.10	ММВБ	115,75	117,00				8,00%	7,54%			
Ленинградская область, 26002	05.12.14	ММВБ	124,00	126,20	125,70	7,43%	7,72%	7,34%	7,14%	9,59	1844	
Магадан, 31001	15.09.08	ММВБ	100,80					10,12%				
Марий Эл, 31005	23.05.09	ММВБ	98,70					9,60%				
Москва, 29	05.06.08	ММВБ	101,15	101,80				7,12%	5,44%			
Москва, 38	26.12.10	ММВБ	110,01	110,30				6,34%	6,23%			
Москва, 39	21.07.14	ММВБ	107,75	108,08				6,56%	6,50%			
Москва, 41	30.07.10	ММВБ	105,12	105,60				6,35%	6,14%			
Москва, 44	24.06.15	ММВБ	107,85	107,95	107,94	6,55%	6,56%	6,55%	6,55%	4,93	2104	
Москва, 47	28.04.09	ММВБ	103,60	104,19				6,08%	5,60%			
Московская область, 25006	19.04.11	ММВБ	105,91	106,15	106,06	7,01%	7,06%	6,98%	7,00%	19,73	1047	
Московская область, 26007	16.04.14	ММВБ	105,05	105,35	104,75	7,17%	7,11%	7,05%	7,14%	17,31	1825	
Московская область, 34005	30.03.10	ММВБ	106,72	107,15	106,70	6,80%	6,79%	6,58%	6,79%	13,83	730	
Нижегородская область, 34002	02.11.08	ММВБ	101,45	101,90				7,48%	6,71%			
Нижегородская область, 34003	20.10.11	ММВБ	101,10	101,40	101,21	7,82%	7,86%	7,74%	7,81%	18,06	933	
Нижегородская область, 34004	17.11.12	ММВБ	100,08	100,40				8,47%	8,36%			
Новосибирск, 31004	24.06.10	ММВБ	100,00	101,50				8,73%	8,01%			
Новосибирская область, 34013	15.12.09	ММВБ	100,20	100,89	100,20	7,88%	7,88%	7,15%	7,88%	5,26	368	
Одинцовский район Московской области, 31002	24.12.08	ММВБ	99,10					11,74%				
Орехово-Зуево, 25001	20.06.08	ММВБ	98,00					17,28%				
Пензенская область, 34002	26.11.10	ММВБ	101,85	102,00	102,00	9,04%	9,11%	9,04%	9,04%	12,15	784	
Республика Коми, 24006	14.10.10	ММВБ	107,65	110,48				8,46%	7,32%			
Республика Коми, 24006	14.10.10	СПБВБ	106,50	108,00				8,94%	8,32%	8,32%		
Республика Коми, 35007	22.11.13	ММВБ	104,00	106,00				7,98%	7,51%			
Республика Коми, 35008	03.12.15	ММВБ	98,00	101,00	99,53	7,36%	7,66%	7,09%	7,00%	28,05	2021	
Самарская область, 25003	11.08.11	ММВБ	100,83	101,00				7,54%	7,48%			
Самарская область, 25004	20.06.12	ММВБ	98,10	98,40				7,70%	7,61%			
Санкт-Петербург, 26001	02.09.09	СПБВБ	105,00	106,50				7,44%	6,47%	6,03%		
Санкт-Петербург, 26002	28.09.11	СПБВБ		107,90	107,90	6,91%		6,91%	6,91%	2,74	1152	
Санкт-Петербург, 26004	18.06.08	СПБВБ								2,54%		
Санкт-Петербург, 26005	14.07.10	СПБВБ										
Санкт-Петербург, 26006	06.08.14	СПБВБ								6,50%		
Санкт-Петербург, 26007	20.04.11	СПБВБ	100,00					9,20%		7,70%		
Тверская область, 25003	30.11.08	ММВБ	99,50					8,81%				
Томская область, 34026	09.11.09	ММВБ	97,55	98,05	97,85	8,56%	8,82%	8,39%	8,56%	12,08	462	
Томская область, 34030	26.12.11	ММВБ	98,21	98,65	98,61	7,79%	7,98%	7,77%	7,78%	3,07	821	
Томская область, 34034	17.12.12	ММВБ	99,50	99,75				7,79%	7,72%			
Тульская область, 31001	28.06.09	ММВБ	100,50	101,20	100,60	8,30%	8,38%	7,84%	8,30%	3,49	506	
Удмуртская республика, 25001	27.12.08	ММВБ	99,20	99,79				9,28%	8,60%			
Уфа, 25004	03.06.08	ММВБ	100,35	100,85	100,50	8,85%	9,26%	7,91%	8,85%	10,44	144	
Уфа, 25005	18.12.09	ММВБ	98,50	100,00				9,48%	8,58%			
Хабаровский край, 31006	24.11.09	ММВБ	99,30	100,25				7,98%	7,24%			
ХМАО, 2	27.05.08	ММВБ	101,51	102,50				7,93%	5,22%			
Чебоксары, 25002	20.07.09	ММВБ		100,00					9,29%			
Чувашия, 25004	27.03.09	ММВБ	104,80	105,20	105,00	8,04%	8,22%	7,86%	8,04%	36,15	411	
Чувашия, 31005	05.06.11	ММВБ	98,75	101,00	99,50	8,18%	8,45%	7,65%	8,18%	7,96	1105	
Якутия (Саха), 25003	17.06.08	ММВБ	102,00	102,15	102,29	6,75%	7,45%	7,09%	7,09%	7,89	155	

Якутия (Саха), 25003	17.06.08	СПБВБ							12,53%		
Якутия (Саха), 25006	13.05.10	ММВБ	103,20	103,75			8,24%	7,88%			
Якутия (Саха), 35002	17.04.14	ММВБ		101,50				7,65%			
Ярославль, 31001	17.12.09	ММВБ	98,80	99,50			10,29%	9,71%			
Ярославская обл, 31004	26.05.09	ММВБ	101,50	103,00			9,14%	7,93%			
Ярославская обл, 31005	30.12.08	ММВБ	99,60	99,70	99,45	8,26%	8,09%	7,97%	8,26%	2,47	347
Ярославская обл, 34006	19.04.11	ММВБ	98,55	98,74	98,70	8,01%	8,09%	7,99%	8,04%	16,98	715
Ярославская обл, 34007	30.03.10	ММВБ	98,70	99,20	99,04	8,27%	8,47%	8,18%	8,18%	2,19	685

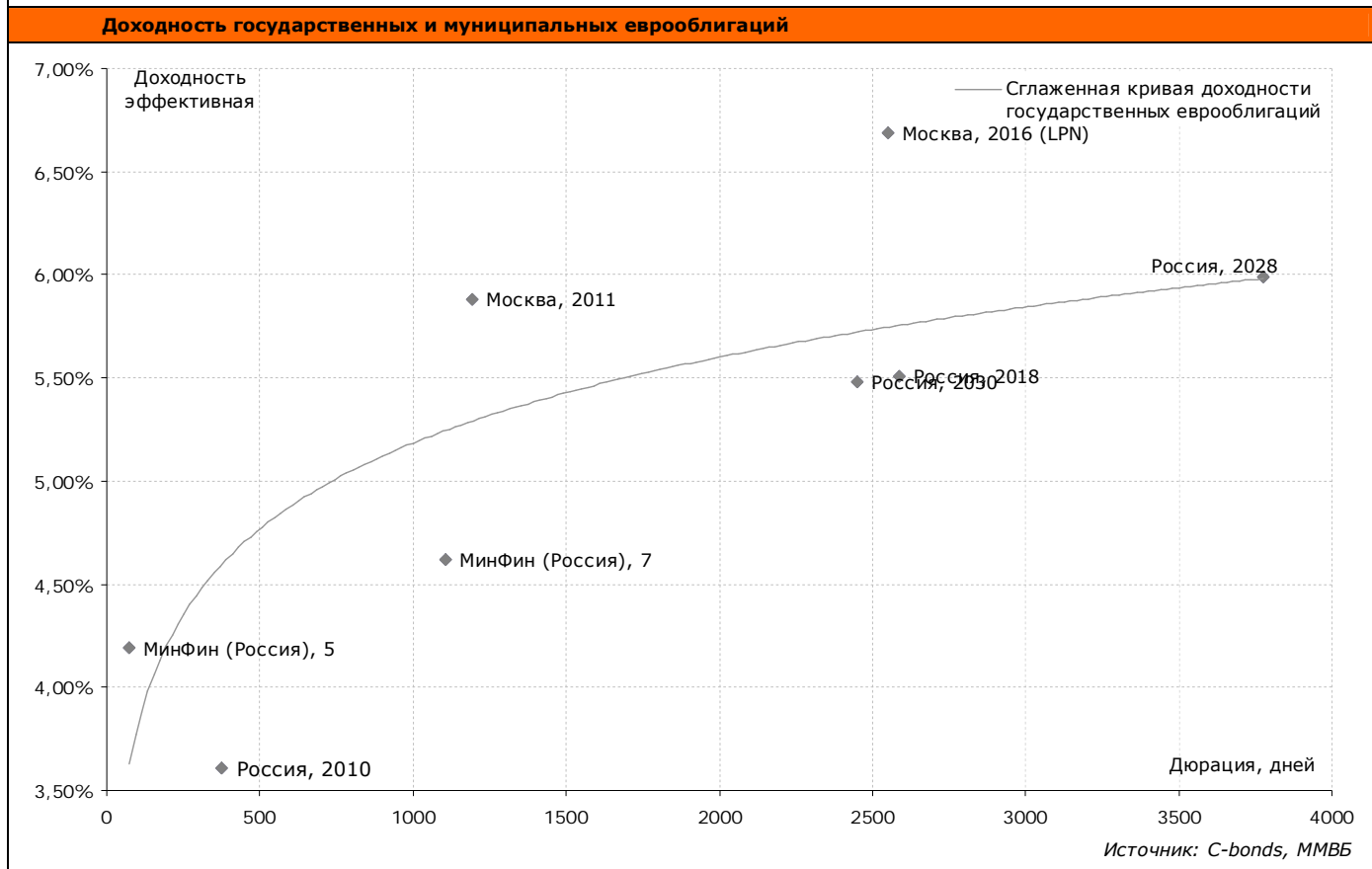

Оглавление>>>

РЕЗУЛЬТАТЫ ТОРГОВ ПО ГОСУДАРСТВЕННЫМ РУБЛЕВЫМИ ОБЛИГАЦИЯМ

Наименование облигации	Дата погашения	Биржа	Bid, закр.	Ask, закр.	Цена, Avg.	Доходность к погашению, эфф.	Доходность к погашению, цена bid	Доходность к погашению, цена offer	Доходность к погашению, цена last	НКД	Дюрация
А	1	2	3	4	5	6	7	8	9	10	11
Банк России, 4-04-21BR0-7	16.06.08	ММВБ	97,85	98,06							
Россия, 25057	20.01.10	ММВБ	103,00	103,15			5,95%	5,87%			
Россия, 25058	30.04.08	ММВБ	100,30	100,40	100,40	5,04%	5,39%	5,04%	5,04%	12,43	109
Россия, 25059	19.01.11	ММВБ	100,20	100,59	100,45	6,07%	6,17%	6,02%	6,05%	13,2	1004
Россия, 25060	29.04.09	ММВБ	100,05	100,20	100,20	5,76%	5,88%	5,76%	5,76%	11,44	455
Россия, 25061	05.05.10	ММВБ	99,82	99,84	99,84	6,00%	6,02%	6,00%	6,00%	10,33	789
Россия, 26198	02.11.12	ММВБ		99,25				6,18%			
Россия, 26199	11.07.12	ММВБ	99,60	100,05	100,05	6,23%	6,35%	6,23%	6,23%	14,37	1429
Россия, 27026	11.03.09	ММВБ		101,20				5,18%			
Россия, 28003	16.04.08	ММВБ	101,03				6,00%				
Россия, 46001	10.09.08	ММВБ	101,90	102,10	102,02	5,14%	5,44%	4,94%	4,94%	4,11	150
Россия, 46002	08.08.12	ММВБ	108,00	108,40			6,16%	6,04%			
Россия, 46003	14.07.10	ММВБ	107,30	108,20			6,16%	5,69%			
Россия, 46005	09.01.19	ММВБ	49,00		49,99	6,96%	7,17%		6,96%		3756
Россия, 46014	29.08.18	ММВБ	107,65	108,20			6,32%	6,21%			
Россия, 46017	03.08.16	ММВБ	106,05	106,20	106,19	6,26%	6,28%	6,25%	6,25%	12,72	2229
Россия, 46018	24.11.21	ММВБ	110,33	110,50	110,60	6,44%	6,47%	6,45%	6,44%	7,4	3043
Россия, 46020	06.02.36	ММВБ	102,45	102,60	102,50	6,81%	6,82%	6,80%	6,81%	28,17	4551
Россия, 46021	08.08.18	ММВБ	99,85	99,95	99,89	6,36%	6,37%	6,35%	6,35%	29,18	2636
Россия, 48001	31.10.18	ММВБ		106,00							

Оглавление>>>

ДОХОДНОСТЬ ЕВРООБЛИГАЦИЙ (20-ка наиболее доходных)



РЕЗУЛЬТАТЫ ТОРГОВ ПО КОРПОРАТИВНЫМ ЕВРООБЛИГАЦИЯМ

Наименование облигации	Дата погашения	Биржа	Bid, закр.	Ask, закр.	Цена, Avg.	Доходность к погашению, эфф.	Дата оферты	Доходность к оферте, эфф.	Доходность к оферте, цена last	НКД	Дюрация
A	1	2	3	4	5	6	7	8	9	10	11
Marshall Milk Investments, 2009 (CLN)	28.09.09	ВБР	100,00	100,50	100,25	14,23%				5923,1	508
Rapsod Trade (Группа Gallery), 2013	15.05.13	ВБР	89,00	91,00	90,00	13,21%	15.05.10	16,24%	16,24%	2948,5	1455
VTB Bank Europe (MNB), 2008	30.06.08	ВБР	99,70	100,20	99,95	4,55%				72,9	122
VTB Bank Europe (MNB), 2009 (FRN)	06.10.09	ВБР	99,00	99,50	99,25	6,44%				860,4	558
VTB Bank Europe (MNB), 2009-2 (FRN)	16.04.09	ВБР	97,54	98,36	97,95	8,13%				723,5	399
АБСОЛЮТ БАНК, 2009 (LPN)	07.04.09	ВБР	103,00	104,00	103,50	5,50%				3466,5	381
АБСОЛЮТ БАНК, 2010 (LPN)	30.03.10	ВБР	104,76	105,88	105,32	6,45%				3810,4	687
АВТОВАЗ, 2008 (CLN)	20.04.08	ВБР	100,05	100,40	100,23	6,84%				3065,6	51
АК БАРС БАНК, 2008 (LPN)	27.10.08	ВБР	96,80	101,00	98,90	9,94%				27322,4	234
АК БАРС БАНК, 2010 (LPN)	28.06.10	ВБР	99,63	100,10	99,87	8,47%				1420,1	781
АЛРОСА, 2008	06.05.08	ВБР	100,25	100,75	100,50	5,38%				25669,6	67
АЛРОСА, 2014	17.11.14	ВБР	107,88	108,63	108,25	7,42%				25357,1	1881
Альфа-Банк, 2008 (LPN)	02.07.08	ВБР	100,38	100,75	100,57	6,12%				12348,9	124
Альфа-Банк, 2009	10.10.09	ВБР	100,38	100,87	100,63	7,58%				3055,3	549
Альфа-Банк, 2012 (LPN)	25.06.12	ВБР	94,40	96,07	95,24	9,79%				1478,7	1334
Альфа-Банк, 2015 (LPN)	09.12.15	ВБР	95,75	97,50	96,63	9,45%	09.12.10	10,28%	10,28%	1932,4	2073
Альфа-Банк, 2017 (LPN)	22.02.17	ВБР	92,38	93,99	93,18	10,02%	22.02.12	11,07%	11,07%	166,1	2306
АФК Система, 2008	14.04.08	ВБР	100,38	101,13	100,75	4,03%				38647,5	45
АФК Система, 2011	28.01.11	ВБР	103,13	103,88	103,50	7,64%				7802,2	956
Банк Зенит, 2009 (LPN)	27.10.09	ВБР	99,16	100,83	99,99	8,92%				2988,4	561
Банк Москвы, 2009	28.09.09	ВБР	103,21	104,46	103,83	5,49%				33846,2	537
Банк Москвы, 2010 (LPN)	26.11.10	ВБР	103,00	103,50	103,25	5,45%				19247,9	599
Банк Москвы, 2013 (LPN)	13.05.13	ВБР	99,00	99,50	99,25	7,64%				2176,3	1579
Банк Москвы, 2015 (LPN)	25.11.15	ВБР	98,89	99,95	99,42	7,74%	25.11.10	7,87%	7,87%	19780,2	2151
Банк Москвы, 2017 (LPN)	10.05.17	ВБР	94,01	95,23	94,62	7,77%	10.05.12	8,52%	8,52%	2075,8	2471
Банк Петрокоммерц, 2009	27.03.09	ВБР	99,42	100,92	100,17	7,97%				3406,6	371
Банк Петрокоммерц, 2009-2 (LPN)	17.12.09	ВБР	100,20	101,08	100,64	8,51%				1769,1	613
Банк Ренессанс Капитал, 2010 (LPN)	27.06.10	ВБР	91,82	94,30	93,06	13,46%				1661,2	766
Банк Русский стандарт, 2008 (LPN)	21.04.08	ВБР	99,75	100,25	100,00	8,14%				29081,3	52
Банк Русский стандарт, 2009 (LPN)	16.09.09	ВБР	95,75	96,75	96,25	9,48%				1547,8	541
Банк Русский стандарт, 2010 (LPN)	07.10.10	ВБР	93,16	94,39	93,77	10,54%				29713,1	853
Банк Русский стандарт, 2010-2 (LPN)	29.06.10	ВБР	95,73	97,15	96,44	10,49%				1437,4	778
Банк Русский стандарт, 2011	05.05.11	ВБР	94,29	96,47	95,38	10,63%				2748,6	1009

(LPN)												
Банк Русский стандарт, 2015 (LPN)	16.12.15	ВБР	89,63	92,17	90,90	10,89%	16.12.10	13,24%	13,24%	18186,5	2034	
Банк Русский стандарт, 2016 (LPN)	01.12.16	ВБР	90,52	94,46	92,49	11,41%	01.12.11	12,66%	12,66%	2397,5	2126	
Банк Санкт-Петербург, 2017 (LPN)	25.07.17	ВБР	90,00	91,50	90,75	12,54%	25.07.12	13,78%	13,78%	1009,6	2177	
Банк Союз, 2010 (LPN)	16.02.10	ВБР	97,60	98,00	97,80	10,91%				334,8	670	
ВБД ПП, 2008	21.05.08	ВБР	100,50	101,00	100,75	5,13%				23351,7	82	
ВТБ 24, 2009 (LPN, FRN)	07.12.09	ВБР	96,25	96,75	96,50	8,18%				1343,1	610	
ВТБ Северо-Запад, 2008 (LPN)	29.07.08	ВБР	100,38	100,63	100,50	5,72%				5855,1	151	
ВТБ Северо-Запад, 2015 (LPN)	29.09.15	ВБР	96,25	97,00	96,63	6,88%	01.10.10	7,80%	7,80%	26060,4	2182	
ВТБ, 2008 (LPN1)	11.12.08	ВБР	100,85	102,35	101,60	4,79%				15027,3	280	
ВТБ, 2008-2 (FRN, LPN10)	01.08.08	ВБР	96,40	97,41	96,91	13,92%				435,6	153	
ВТБ, 2009-3 (LPN14, FRN)	02.11.09	ВБР	98,00	98,50	98,25	8,05%				502,5	581	
ВТБ, 2011 (LPN4)	12.10.11	ВБР	103,00	103,50	103,25	6,22%				28688,5	864	
ВТБ, 2012 (LPN13)	31.10.12	ВБР	98,05	99,40	98,72	7,05%				2197,0	1461	
ВТБ, 2015 (LPN7)	04.02.15	ВБР	100,89	102,07	101,48	7,17%	04.02.10	5,56%	5,56%	4337,2	2047	
ВТБ, 2016 (LPN9)	15.02.16	ВБР	92,75	93,50	93,13	5,33%	15.02.11	6,89%	6,89%	81,3	2507	
ВТБ, 2035 (LPN6)	02.07.35	ВБР	93,36	94,87	94,12	6,83%	02.07.15	7,43%	7,43%	9958,8	4711	
Вымпелком, 2009 (LPN)	16.06.09	ВБР	104,53	105,62	105,08	5,94%				20491,8	448	
Вымпелком, 2010	11.02.10	ВБР	102,75	103,25	103,00	6,43%				3956,0	673	
Вымпелком, 2011	22.10.11	ВБР	103,13	103,88	103,50	7,39%				29747,3	1145	
Вымпелком, 2016 (LPN)	23.05.16	ВБР	98,82	100,05	99,44	8,51%				2221,2	2190	
Газбанк, 2010 (CLN)	17.05.10	ВБР	96,00	99,00	97,50	11,37%				2839,3	725	
Газпром нефть, 2009	15.01.09	ВБР	104,82	105,87	105,35	4,48%				13289,8	312	
Газпром, 2009 (LPN)	21.10.09	ВБР	109,28	110,11	109,69	4,36%				37582,0	550	
Газпром, 2010 (LPN1)	27.09.10	ВБР	103,55	104,05	103,80	6,13%				33032,8	865	
Газпром, 2012 (LPN4)	09.12.12	ВБР	91,50	92,00	91,75	6,62%				510,8	1584	
Газпром, 2013-1 (LPN)	01.03.13	ВБР	113,91	115,15	114,53	6,29%				47860,6	1457	
Газпром, 2013-3 (LPN)	22.07.13	ВБР	99,62	100,70	100,16	5,67%				5872,3	1717	
Газпром, 2014 (LPN5)	25.02.14	ВБР	90,00	90,75	90,38	7,05%				27,5	1927	
Газпром, 2015 (LPN3)	01.06.15	ВБР	92,25	93,00	92,63	7,21%				43821,7	2116	
Газпром, 2016 (LPN7)	22.11.16	ВБР	94,41	95,22	94,82	7,13%				1689,5	2445	
Газпром, 2017 (LPN6)	22.03.17	ВБР	84,63	85,63	85,13	7,44%				3269,0	2481	
Газпром, 2017-2 (LPN8)	02.11.17	ВБР	85,13	86,13	85,63	7,56%				2712,4	2627	
Газпром, 2018 (LPN13)	13.02.18	ВБР	92,63	93,63	93,13	7,59%				1150,4	2688	
Газпром, 2020, SEN	01.02.20	ВБР	102,63	103,38	103,00	6,48%				4742,2	1375	
Газпром, 2022 (LPN9)	07.03.22	ВБР	91,00	91,75	91,38	7,65%				3129,8	3237	
Газпром, 2034 (LPN2)	28.04.34	ВБР	115,75	116,25	116,00	7,38%	28.04.14	5,60%	5,60%	29221,3	4176	
Газпром, 2037 (LPN12)	16.08.37	ВБР	93,16	94,18	93,67	7,99%				260,3	4377	
Газпромбанк, 2008 (LPN)	30.10.08	ВБР	101,38	101,63	101,50	4,97%				24166,7	238	
Газпромбанк, 2010-2 (LPN, FRN)	04.04.10	ВБР	95,38	97,25	96,31	8,45%				963,1	715	
Газпромбанк, 2011 (LPN)	15.06.11	ВБР	101,71	105,83	103,77	6,78%				8274,9	1067	
Газпромбанк, 2015 (LPN)	23.09.15	ВБР	95,56	96,72	96,14	7,29%				28392,9	2150	
ГМК Норильский никель, 2009	30.09.09	ВБР	103,00	103,50	103,25	5,01%				29752,8	543	
ЕвразХолдинг, 2009	03.08.09	ВБР	106,35	107,23	106,79	5,93%				7767,9	494	

ЕвразХолдинг, 2015	10.11.15	ВБР	98,52	99,53	99,03	8,59%				25158,0	2080
ЕвроХим, 2012 (LPN)	21.09.12	ВБР	98,36	99,58	98,97	8,30%				3483,2	1382
Инвестиционный банк ТРАСТ, 2009 (LPN)	05.10.09	ВБР	93,75	96,12	94,94	13,24%				3715,2	535
ИРКУТ, 2009 (CLN)	10.04.09	ВБР	100,65	101,00	100,83	7,59%				3200,8	385
Казаньоргсинтез, 2011 (LPN)	30.10.11	ВБР	99,75	100,00	99,88	9,49%				3083,3	1132
КБ Центр-инвест, 2009 (CLN)	03.04.09	ВБР	96,50	98,00	97,25	12,07%				3663,9	375
КРЕДИТ ЕВРОПА БАНК, 2008 (LPN)	12.12.08	ВБР	101,05	101,70	101,38	6,13%				1705,2	280
КРЕДИТ ЕВРОПА БАНК, 2010 (LPN)	13.04.10	ВБР	99,90	103,53	101,71	6,72%				2848,4	711
Кузбассразрезуголь, 2010 (LPN)	12.07.10	ВБР	99,50	99,90	99,70	9,35%				1186,8	789
ЛенСпецСМУ, 2012 (CLN)	26.04.12	ВБР	96,00	99,50	97,75	10,69%				6713,1	1239
ЛОКО-Банк(ЗАО), 2010 (LPN)	01.03.10	ВБР	93,00	94,75	93,88	14,05%				7458,8	645
Лукойл, 2017 (LPN)	07.06.17	ВБР	94,25	95,25	94,75	7,26%				1458,8	2547
Лукойл, 2022 (LPN)	07.06.22	ВБР	89,31	92,07	90,69	7,89%				1527,6	3292
МБРР, 2008 (LPN)	03.03.08	ВБР	100,00	101,00	100,50					42414,2	
МБРР, 2009 (LPN)	29.06.09	ВБР	100,00	101,00	100,50	8,55%				1490,7	463
МБРР, 2016 (LPN)	10.03.16	ВБР	93,00	95,00	94,00	10,22%				4193,7	2040
МДМ-Банк, 2010 (LPN)	25.01.10	ВБР	99,18	100,76	99,97	7,92%				746,6	656
МДМ-Банк, 2011	21.07.11	ВБР	99,74	102,63	101,18	9,55%				1044,6	1074
МегаФон, 2009 (LPN)	10.12.09	ВБР	103,00	103,50	103,25	6,12%				17704,9	610
Международный Промышленный Банк, 2010 (LPN)	12.02.10	ВБР	97,00	96,00	96,50	11,86%				443,7	665
Международный Промышленный Банк, 2010-2 (LPN)	06.07.10	ВБР	92,00	96,00	94,00	12,01%				2926,2	767
Миракс Групп, 2011 (CLN)	20.03.11	ВБР	98,00	99,00	98,50	10,28%				6308,7	953
ММК, 2008	21.10.08	ВБР	100,75	101,75	101,25	6,04%				28633,9	228
МТС ОАО, 2010	14.10.10	ВБР	104,38	104,88	104,63	6,52%				31577,9	857
МТС ОАО, 2012	28.01.12	ВБР	102,21	103,54	102,87	7,00%				7033,0	965
НКНХ, 2015 (LPN)	22.12.15	ВБР	97,53	98,64	98,08	9,03%	22.12.10	9,49%	9,49%	16024,6	2101
Новороссийский морской торговый порт, 2012 (LPN)	17.05.12	ВБР	97,00	97,85	97,43	7,87%				2000,0	1330
НОМОС-БАНК, 2009 (LPN)	12.05.09	ВБР	98,70	99,70	99,20	9,15%				2470,5	417
НОМОС-БАНК, 2010 (LPN)	02.02.10	ВБР	97,41	98,77	98,09	9,49%				607,3	661
НОМОС-БАНК, 2016	20.10.16	ВБР	90,00	92,00	91,00	11,73%				3516,4	2074
Промсвязьбанк, 2010 (LPN)	04.10.10	ВБР	94,46	100,76	97,61	9,53%				34371,6	863
Промсвязьбанк, 2011 (LPN)	20.10.11	ВБР	94,25	95,25	94,75	10,79%				3155,7	1125
Промсвязьбанк, 2012-2 (LPN)	23.05.12	ВБР	90,13	96,89	93,51	11,93%				2591,4	1262
Распадская, 2012 (LPN)	22.05.12	ВБР	97,84	98,84	98,34	8,12%				2039,8	1323
РОЛЬФ, 2010 (LPN)	28.06.10	ВБР	97,37	98,50	97,93	9,46%				1420,1	780
Росбанк, 2009 (ABS)	24.09.09	ВБР	101,61	103,61	102,61	6,64%				870,7	293
Россельхозбанк, 2010 (LPN)	29.11.10	ВБР	102,25	102,75	102,50	5,95%				17376,4	918
Россельхозбанк, 2013 (LPN)	16.05.13	ВБР	102,38	103,38	102,88	6,62%				20,7	1595
Россельхозбанк, 2016 (LPN)	21.09.16	ВБР	97,38	99,38	98,38	7,35%	21.09.11	7,63%	7,63%	3082,9	2327
Россельхозбанк, 2017 (LPN)	15.05.17	ВБР	92,63	94,25	93,44	7,42%				1834,3	2523
Российский Банк Развития, 2008 (LPN)	11.08.08	ВБР	100,20	101,00	100,60	5,21%				3214,3	164
РТМ, 2009, CLN	16.11.09	ВБР	100,00	100,50	100,25	15,66%				541,7	561
Русская медная	20.12.08	ВБР	99,75	100,25	100,00	9,44%				17944,0	613

компания, 2008 (CLN)											
Сбербанк России, 2011 (LPN)	14.11.11	ВБР	100,50	101,45	100,97	5,71%				1743,2	1216
Сбербанк России, 2013 (LPN)	15.05.13	ВБР	101,10	102,05	101,58	6,21%				1887,0	1618
Сбербанк России, 2015 (LPN)	11.02.15	ВБР	100,38	100,88	100,63	6,21%	11.02.10	5,96%	5,96%	308,1	2094
Северсталь, 2009	24.02.09	ВБР	102,75	103,25	103,00	5,52%				1184,8	354
Северсталь, 2014 (LPN)	19.04.14	ВБР	106,38	107,71	107,05	7,93%				33613,4	1725
Северстальтранс, 2010 (CLN)	22.06.10	ВБР	98,10	99,10	98,60	9,38%	22.06.08	20,64%	20,64%	1602,5	772
СУЭК, 2008 (CLN)	24.10.08	ВБР	101,35	101,80	101,58	6,17%				3016,4	231
Татфондбанк, 2010 (LPN)	26.04.10	ВБР	94,13	97,29	95,71	12,41%				3356,6	704
ТМК, 2009 (LPN)	29.09.09	ВБР	102,16	103,27	102,72	6,75%	29.09.08	5,42%	5,42%	3572,8	535
ТНК-ВР, 2011	18.07.11	ВБР	99,57	100,88	100,22	6,91%				793,3	1115
ТНК-ВР, 2012	20.03.12	ВБР	96,25	97,00	96,63	7,22%				2726,0	1295
ТНК-ВР, 2013	10.03.13	ВБР	99,56	100,68	100,12	7,60%				2919,4	1519
ТНК-ВР, 2016	18.07.16	ВБР	95,85	96,96	96,41	8,26%				865,4	2292
ТНК-ВР, 2017	20.03.17	ВБР	89,63	90,68	90,16	8,35%				2948,5	2413
ТНК-ВР, 2018	10.03.18	ВБР	97,25	98,00	97,63	8,39%				3065,4	2506
ТНТ, 2010 (LPN)	08.12.10	ВБР	99,75	100,25	100,00	9,44%				2097,7	899
Транскапиталбанк, 2010 (LPN)	10.05.10	ВБР	89,60	92,60	91,10	14,44%				2782,6	720
ТрансКредитБанк, 2010 (LPN)	16.05.10	ВБР	97,75	99,21	98,48	7,90%				2019,2	747
Транснефть, 2012 (LPN)	27.06.12	ВБР	99,63	101,76	100,69	6,00%				1067,2	1399
Транснефть, 2014 (LPN)	05.03.14	ВБР	94,49	95,70	95,10	6,78%				2757,1	1829
УРСА Банк, 2009	12.05.09	ВБР	100,43	101,30	100,86	8,38%				2695,1	415
УРСА Банк, 2010 (LPN)	06.07.10	ВБР	93,00	94,00	93,50	16,25%				1817,3	755
УРСА Банк, 2010-3 (LPN, EUR)	21.05.10	ВБР	91,75	92,50	92,13	11,15%				2715,9	738
УРСА Банк, 2011-2 (LPN, EUR)	16.11.11	ВБР	91,50	93,50	92,50	10,82%				1190,6	1189
ХКФ Банк, 2008-2 (LPN)	30.06.08	ВБР	100,00	100,90	100,45	7,29%				1437,5	122
ХКФ Банк, 2010 (LPN)	11.04.10	ВБР	97,80	101,80	99,80	9,83%				3659,8	693

Оглавление>>

РЕЗУЛЬТАТЫ ТОРГОВ ПО ГОСУДАРСТВЕННЫМ И МУНИЦИПАЛЬНЫМ ЕВРООБЛИГАЦИЯМ

Наименование облигации	Дата погашения	Биржа	Bid, закр.	Ask, закр.	Цена, Avg.	Доходность к погашению, эфф.	Доходность к погашению, цена bid	Доходность к погашению, цена offer	Доходность к погашению, цена last	НКД	Дюрация
A	1	2	3	4	5	6	7	8	9	10	11
МинФин (Россия), 5	14.05.08	ВБР	99,63	99,88	99,75	4,19%	4,81%	3,57%	4,19%	23,9	75
МинФин (Россия), 7	14.05.11	ВБР	95,00	95,50	95,25	4,62%	4,71%	4,54%	4,62%	23,9	1105
Москва, 2011	12.10.11	ВБР	101,25	102,25	101,75	5,88%	6,04%	5,73%	5,88%	24672,1	1195
Москва, 2016 (LPN)	20.10.16	ВБР	89,00	90,00	89,50	6,69%	6,78%	6,61%	6,69%	913,2	2550
Россия, 2010	31.03.10	ВБР	104,75	105,00	104,88	3,61%	3,73%	3,50%	3,61%	1722,7	376
Россия, 2018	24.07.18	ВБР	143,50	144,00	143,75	5,51%	5,53%	5,48%	5,51%	10879,1	2586
Россия, 2028	24.06.28	ВБР	180,13	180,63	180,38	5,99%	6,00%	5,97%	5,99%	23340,2	3776
Россия, 2030	31.03.30	ВБР	114,38	114,63	114,50	5,48%	5,49%	5,46%	5,48%	30836,1	2452

Оглавление>>>

© ЗАО «Галлион Капитал», 2008 год. Все права защищены.

Настоящий отчет и содержащаяся в нем информация являются исключительной собственностью ЗАО «Галлион Капитала». Несанкционированное копирование, воспроизводство и распространение настоящего материала, частично или полностью, в отсутствие разрешения ЗАО «Галлион Капитала» в письменной форме строго запрещено. Данный материал предназначен для распространения в Российской Федерации. Он не предназначен для распространения среди частных инвесторов. Приведенная в данном материале информация получена из источников, которые, по мнению ЗАО «Галлион Капитала», являются надежными. ЗАО «Галлион Капитал», его руководящие и прочие сотрудники не делают заявлений и не дают заверений ни в прямой, ни в косвенной форме, относительно своей ответственности за точность, полноту такой информации и отсутствие в данном материале каких-либо важных сведений. Любая информация и любые суждения, приведенные в данном материале, могут быть изменены без предупреждения. ЗАО «Галлион Капитал» не дает заверений и не заявляет, что упомянутые в данном материале ценные бумаги и (или) суждения предназначены для всех его получателей. Данный материал и содержащиеся в нем сведения носят исключительно информативный характер и не могут рассматриваться ни как приглашение или побуждение сделать оферту, ни как просьба купить или продать ценные бумаги или другие финансовые инструменты, или осуществить какую-либо иную инвестиционную деятельность. ЗАО «Галлион Капитал» и лица, участвующие в подготовке и издании данного материала, могут иметь отношения с маркет-мейкерами, а иногда и выступать в качестве таковых, а также в качестве консультантов, брокеров или представителей коммерческого или инвестиционного банка в отношении ценных бумаг, финансовых инструментов или компаний, упомянутых в данном материале, либо входить в органы управления таких компаний. ЗАО «Галлион Капитал» может публиковать данный материал в других странах. Поскольку распространение данной публикации на территории других государств может быть ограничено законом, лица, в чьем распоряжении окажется данный материал, должны быть информированы о таких ограничениях и соблюдать их. Любые случаи несоблюдения указанных ограничений могут рассматриваться как нарушение закона о ценных бумагах и других соответствующих законов, действующих в той или иной третьей стране.