

ДОЛГОВОЙ РЫНОК: ЕЖЕНЕДЕЛЬНЫЙ ОБЗОР

29 февраля-7 марта 2008г.

TOP NEWS

- Рост цен на нефть не смог нейтрализовать негативную динамику мировых фондовых индексов, РТС за прошлую неделю снизился на 1,18%

- По итогам недели цена на нефть марки BRENT (майский фьючерс) выросла на 6,27%, преодолев психологический уровень сопротивления в 100 долларов за баррель

- Ситуация на внутреннем денежном рынке в целом продолжает оставаться благоприятной. Как и предполагалось, несмотря на то, что уровень рублевой ликвидности в течение прошлой недели существенно не изменился (618 млрд. рублей на 01.07.2008), однодневная ставка MIACR снизилась до 4,06% (-39,49%)

- Курс рубля по отношению к доллару по итогам первой недели марта снизился ниже уровня 24 рубля за доллар, а курс EURUSD установил новый исторический максимум – 1,5416 (+1,47%)

- Тенденция на рынке рублевого долга не изменилась – облигации преимущественно с длинной дюрацией продолжают свободное падение по всем эшелонам. Негативное влияние на их оказывает негативная динамика мировых фондовых и долговых рынков, доразмещения и новые размещения федеральных и корпоративных займов.

- На фоне падения доходности UST2Y на 6,17% до нового исторического минимума 1,52% годовых спрэд между UST10Y и UST2Y на прошлой неделе превысил уровень в 200 базисных пунктов, установив новый локальный максимум (208 базисных пунктов). Доходность 10-летних казначейских обязательств США практически не изменилась – снижение составило 0,28% (до уровня 3,5% годовых).

Основные показатели

Показатель	Значение	Изменение, %				
		1 нед	1 мес	3 мес	6 мес	1 год
Фондовый рынок						
SP500	1273,37	4,06	5,60	12,81	17,29	14,85
FTSE	5658,20	2,73	1,39	12,76	10,38	11,76
DAX	6452,54	3,55	4,18	18,02	15,52	5,38
CAC40	4581,43	3,40	3,17	17,41	19,24	16,07
RTSI	2008,41	1,18	3,14	7,37	7,00	6,06
NIKKEI	12658,28	2,57	7,91	16,37	20,39	29,44
Товарный рынок						
Нефть (Brent)	104,13	6,21	12,02	12,93	31,93	51,07
Золото	976,3	1,09	7,44	19,66	31,29	43,22
Межбанковский рынок						
Ставки (3 месяца)						
MOSPRIME	7,43	0,40	23,42	7,68	12,75	32,21
LIBOR USD	2,94	3,88	6,03	42,83	48,67	45,07
LIBOR EUR	4,50	2,59	3,18	8,01	5,28	15,58
Ставки (1 день)						
MIBID	3,43	32,48	36,65	20,42	25,27	9,97
MIBOR	4,36	31,34	23,86	22,42	26,10	15,83
MIACR	4,06	39,49	35,33	3,31	17,65	34,41
Рублевая ликвидность						
Остатки ср-в на к/счетах банков (РФ)	465,9	15,17	6,88	27,55	9,01	14,92
Остатки ср-в на к/счетах банков (Москва)	299,2	21,86	10,10	36,85	3,24	30,68
Депозиты банков в ЦБ РФ	152,1	37,52	58,01	69,75	45,72	106,66
Валютный рынок						
EUR/USD	1,5416	1,47	5,41	5,26	12,63	16,87
USD/RUR	23,9349	0,75	2,39	2,51	6,74	8,60
Рынок облигаций						
Ставки						
UST2Y	1,52	6,17	20,83	50,16	60,82	66,67
UST10Y	3,5	0,28	2,78	13,79	19,72	22,74
Россия, 2030	5,45	0,73	0,93	2,85	8,86	N/A
Россия, 46017	6,71	9,64	5,17	5,67	4,84	N/A
Индексы еврооблигаций						
EMBI+ спрэд	296	1,72	5,71	27,04	24,89	60,00
EMBI+						
Россия спрэд	189	2,58	8,00	26,00	30,34	68,75
EMBI+						
Европа спрэд	254	0,79	13,39	33,68	33,68	55,83
EMBI+ Азия спрэд	276	1,08	2,99	27,78	17,95	48,39
Индексы рублевых облигаций						
RUX-Cbonds	216,9639	0,03	0,66	0,15	2,00	5,18
Cbonds-Muni	158,4196	0,00	0,74	0,34	1,86	4,82
Доходность еврооблигаций						
Газпром, 2009	4,73	1,28	7,98	19,69	23,59	N/A
Газпром, 2034	7,44	0,54	7,36	9,73	9,09	N/A
Доходность рублевых облигаций						
Газпром, 4	7,59	0,26	12,61	7,81	12,44	N/A
Газпром, 9	7,94	10,28	10,74	12,62	15,91	N/A
ФСК ЕЭС, 4	8,09	5,06	6,59	6,59	12,21	N/A
Банк Зенит, 3	9,01	0,11	8,69	7,21	5,63	N/A
РЖД, 6	7,81	4,41	9,38	6,55	10,00	N/A
Лукойл, 4	8	1,27	9,59	9,14	9,44	N/A

Фондовый и товарно-сырьевые рынки

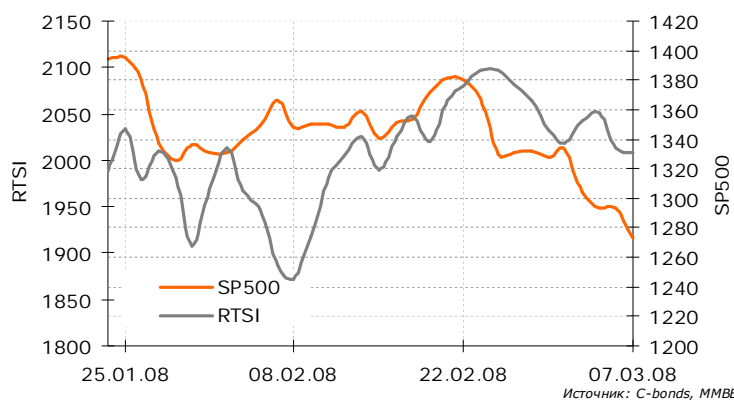
Фондовый рынок

За прошлую неделю РТС снизился на 1,18%. Рост цен на нефть не смог нейтрализовать негативную динамику мировых фондовых индексов. Вышедшие на прошлой неделе данные о безработице в США не оставили сомнений, что в американской экономике началась рецессия. По сообщению Министерства труда США, в феврале количество рабочих мест в американской экономике (без с/х) сократилось на 63 тысячи (экономисты прогнозировали рост на 25 тысяч), а количество занятых сократилось на 255 тысяч. При этом количество безработных в феврале уменьшилось на 195 тысяч (-0,1%) до 4,8%. Такая противоречивая статистика означает, что в феврале 450 тысяч американцев прекратили поиски (снялись с учета) либо просто не стали искать новую работу (не встали на учет), полагая, что в текущих условиях это бесперспективное занятие.

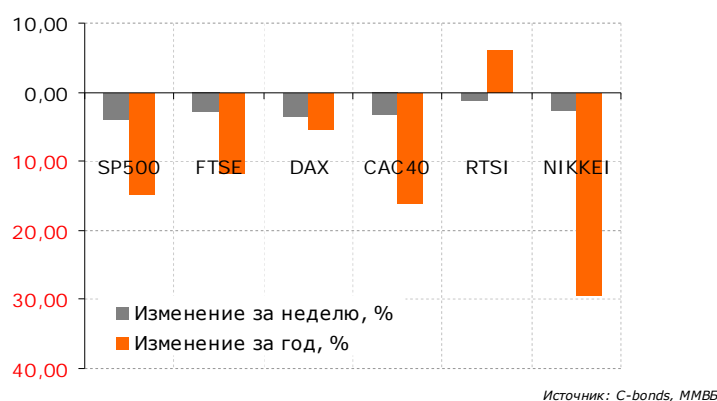
Товарно-сырьевые рынки

По итогам недели цена на нефть марки BRENT (майский фьючерс) выросла на 6,27%, преодолев психологический уровень сопротивления в 100 долларов за баррель. Для роста нефти было несколько причин. В среду Управление энергетической информации (EIA) сообщило о падении коммерческих запасов нефти на 3,1 млн. баррелей, в то время как ожидался рост на 3,2 млн. баррелей. По результатам заседания ОПЕК приняла решение не увеличивать квоты на добычу нефти, невзирая на призывы крупнейших потребителей. После проведения колумбийскими войсками военной операции на эквадорской территории, Эквадор и Венесуэла стянули войска к границам Колумбии, однако США выступили с поддержкой Колумбии, несмотря на нарушение последней принципов международного права. Такой поворот событий усложняет и затягивает на непредвиденный срок конфликт в Латинской Америке.

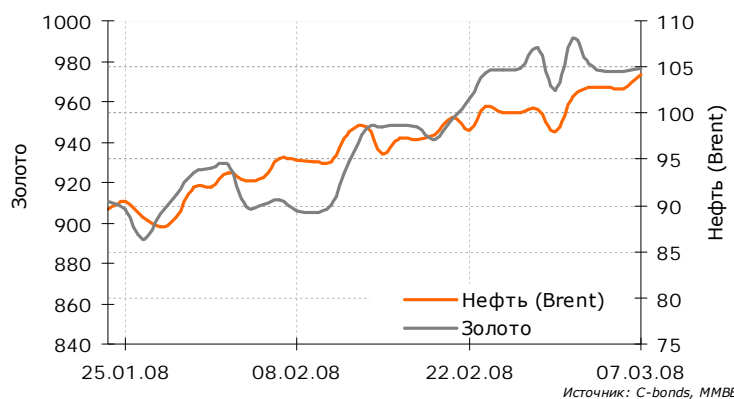
Динамика фондовых индексов SP500 и РТС



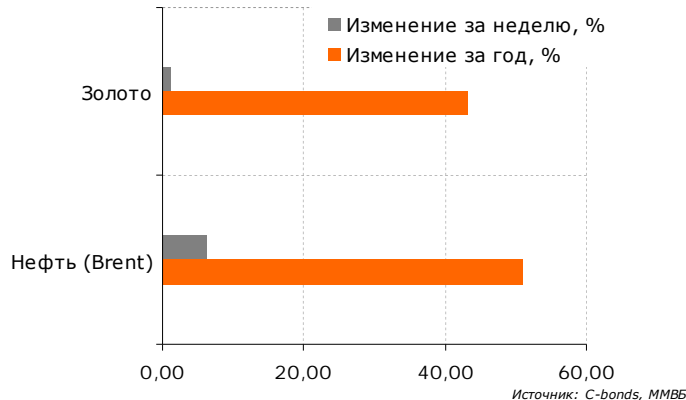
Изменение основных фондовых индексов за неделю/год



Динамика цен на нефть (Brent) и золото



Изменение цен на нефть и золото за неделю/год



Денежный рынок

Рублевая ликвидность и ставки МБК

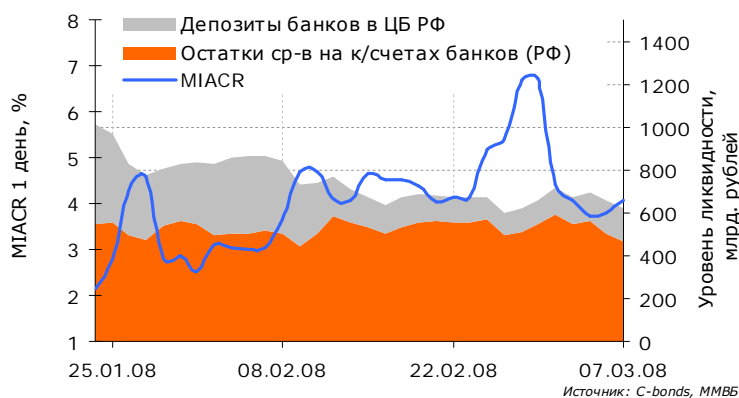
Ситуация на внутреннем денежном рынке в целом продолжает оставаться благоприятной. Как и предполагалось, несмотря на то, что уровень рублевой ликвидности в течение прошлой недели существенно не изменился (618 млрд. рублей на 01.07.2008), однодневная ставка MIACR снизилась до 4,06% (-39,49%).

На предстоящей неделе, ситуация с рублевой ликвидностью будет находиться под влиянием разнонаправленных факторов: позитивно на нее повлияет выкуп Минфином выпуска Россия, 25058 на сумму свыше 40 млрд. рублей, намеченный на вторник в целях поддержания ликвидности банковского сектора. С другой стороны, негативное влияние окажет погашение российскими предприятиями и организациям внешнего корпоративного долга. По данным банка Barclays, в этом году российским компаниям необходимо вернуть \$111,0 млрд. Значительная часть выплат приходится на конец первого квартала. Ситуация с выплатой внешнего долга усугубляется кризисом ликвидности на мировых рынках, снижением притока инвестиций в Россию и ростом оттока частного капитала из страны.

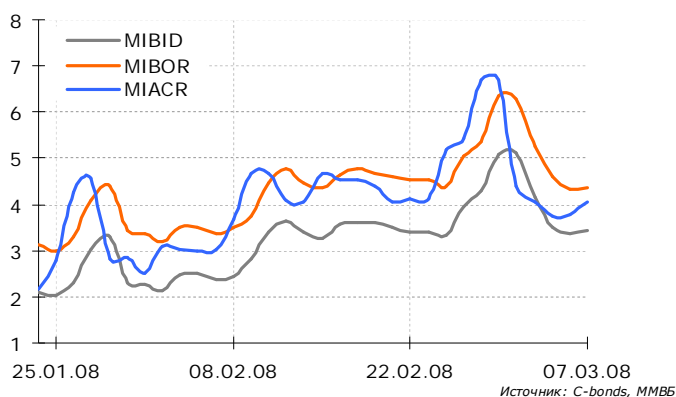
Валютный рынок

Курс USDRUR по итогам первой недели марта снизился ниже уровня 24 рубля за доллар, а курс EURUSD установил новый исторический максимум – 1,5416 (+1,47%). Как отмечалось выше, настроения мировых спекулянтов находятся под давлением опасений наступления рецессии в США. Опубликованная Министерством труда США статистика показала, что США переживают крупнейшее за последние 5 лет сокращение рабочих мест. Данный факт усилил ожидания снижения уровня процентной ставки ФРС на предстоящем заседании. Это должно ускорить рост инфляции и дальнейшее падение доллара к основным мировым валютам и рублю.

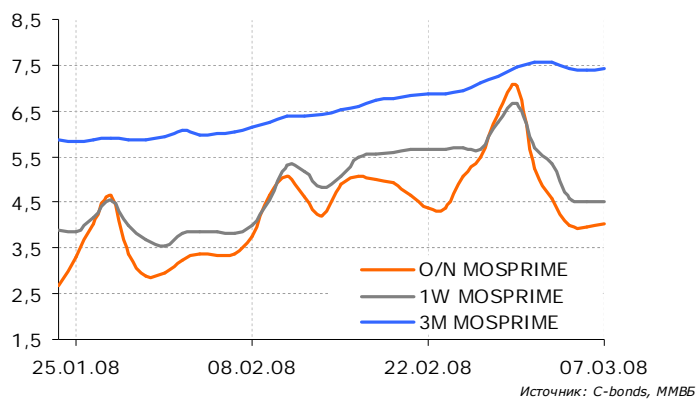
Рублевая ликвидность



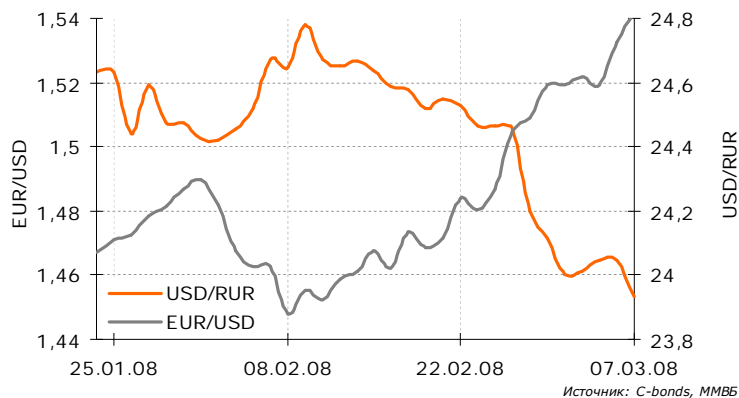
Динамика ставок по МБК (1 день), %



Динамика ставок MOSPRIME, %



Динамика EUR/USD и USD/RUR



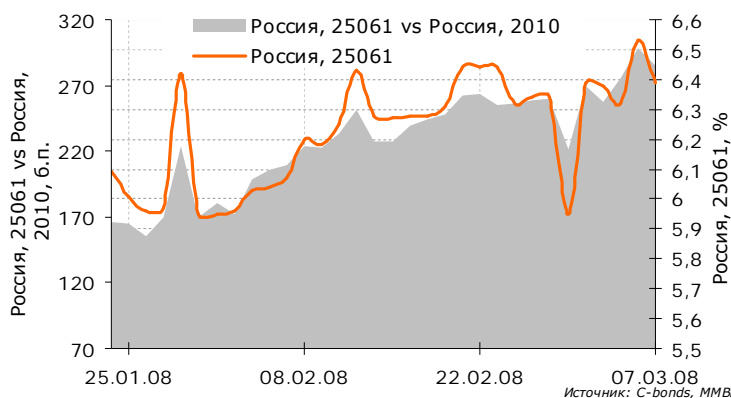
Рынок рублевых облигаций

Тенденция на рынке рублевого долга не изменилась – облигации преимущественно с длинной дюрацией продолжают свободное падение по всем эшелонам. Негативное влияние на их оказывает негативная динамика мировых фондовых и долговых рынков, доразмещения и новые размещения федеральных и корпоративных займов.

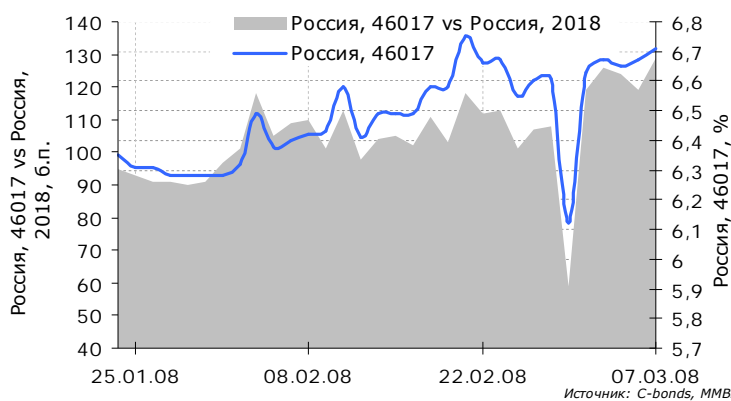
После внезапного роста в последний день февраля в понедельник в секторе ОФЗ произошел резкий откат к уровням четверга, что опровергает гипотезу об интервенциях ЦБ РФ. Очевидно, что рост цен был обусловлен завышением цен одним из крупных участников рынка в целях переоценки собственного кредитного портфеля. В остальные дни недели котировки долговых федеральных бумаг торговались в узком нисходящем коридоре. По итогам недели доходность выпуска Россия, 46017 выросла на 59 базисных пунктов до 6,73% годовых (+9,64%), при этом размер коррекции в понедельник составил 55 базисных пунктов, во вторник-пятницу доходность выросла всего на 4 базисных пункта. Аналогичным образом изменились доходности остальных выпусков (Россия, 25061 и 46020 и т.п.).

В среду Минфин провел два аукциона ОФЗ суммарно на 25 млрд. рублей: 46022 – на 15 млрд., 25062 – на 10 млрд. Доходность выпусков составила соответственно 6,67% и 6,36% годовых. Результаты размещения оказались закономерными. В отсутствие поддержки в лице государственных финансовых институтов, ранее помогавших Минфину размещать госбумаги по ценам, значительно ниже рыночных, аукционы были признаны несостоявшимися впервые за долгое время из-за недостаточного спроса. Участники рынка уже не раз обращали внимание на «нерыночность» федеральных размещений. Вчерашние события недвусмысленно указали на кризис сегмента ОФЗ. В настоящее время не

Динамика спреда Россия, 25061 vs Россия, 2010



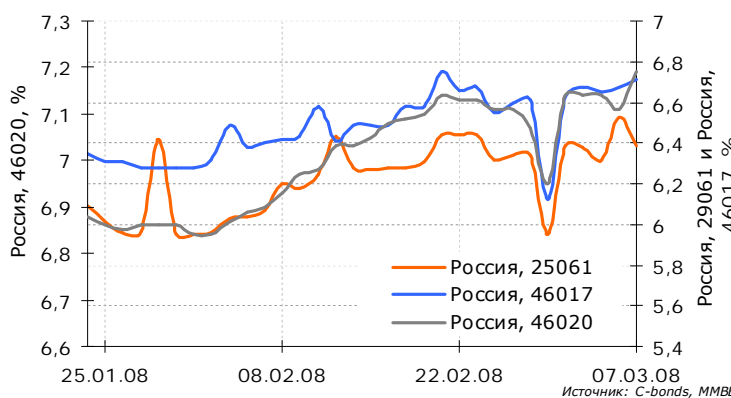
Динамика спреда Россия, 46017 vs Россия, 2018



Динамика спреда Россия, 46020 vs Россия, 2030



Динамика доходности Россия, 29061, Россия, 46017 и Россия, 46020



Источник: C-bonds, ММВБ

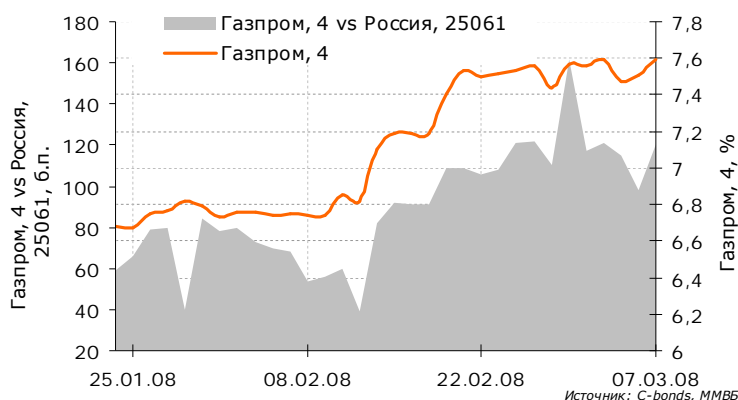
представляется возможным сделать однозначные выводы о последующих действиях Минфина. Из официальных комментариев по поводу провала аукционов в среду, сделанных замдиректором департамента Минфина А. Щербаковым, следует, что у Минфина «нет задачи размещаться любой ценой». Из чего можно предположить, что Минфин скорее всего предпочтет сократить объемы размещения, чем предложить участникам рынка справедливую премию. Участники рынка сходятся во мнении, что в сложившейся ситуации Минфин не имеет четкой стратегии действий и вторичный рынок долговых бумаг государственного сектора пребывает в спящем состоянии.

Аналогичное состояние характерно и для всех эшелонов корпоративного сектора. Так, в первом эшелоне после коррекции в понедельник по выпускам, продемонстрировавшим резкий рост котировок 29 февраля, продолжилась консолидация котировок на исторических минимумах.

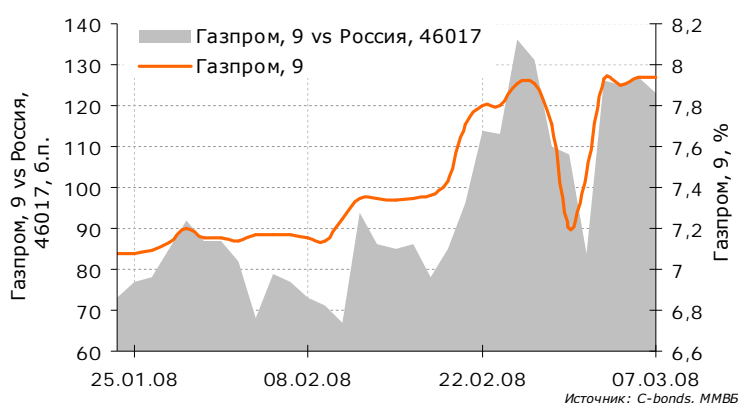
Из новостей следует отметить аукционы по размещению выпусков Москва, 46, ВБД, 3 и Трансконтейнер, 1.

Результаты размещения выпуска Администрации Москвы 46-й серии оказались удовлетворительными. Из 5 млрд. рублей выпуска удалось продать около 40%. Средневзвешенная доходность сложилась на уровне 6,88%. Ставка купона облигаций ВБД-3 в ходе размещения сложилась на уровне 9,3%, что соответствует 9,52% годовым. Судя по реестру заявок, размещение прошло «в рынок», что обещает займу неплохую ликвидность. В ходе размещения облигаций Трансконтейнер, серии 01 средневзвешенная доходность сложилась на уровне 9,73% к годовой ofercie. Примерно половину займа купил синдикат, остальную часть купил «рынок». В целом, итоги состоявшихся размещений можно признать хорошими. Они в очередной раз подтверждает заинтересованность инвесторов в справедливо оцененных бумагах.

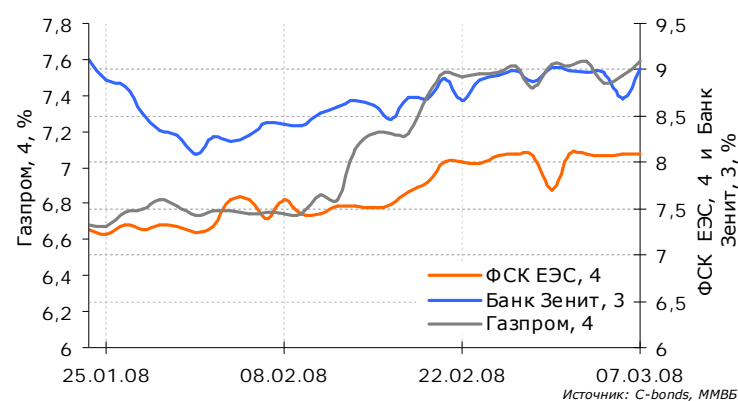
Динамика спреда Газпром, 4 vs Россия, 25061



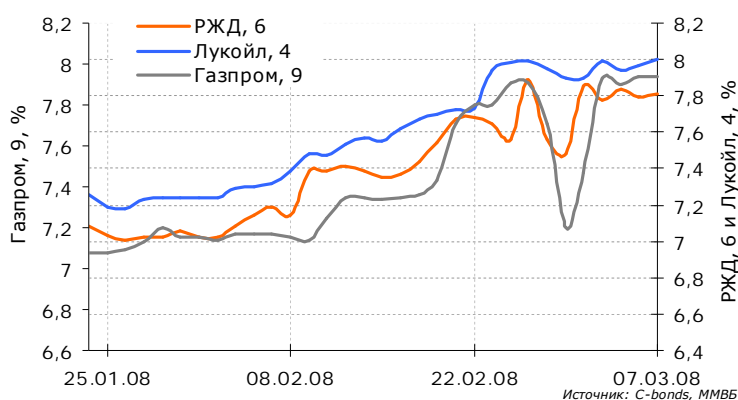
Динамика спреда Газпром, 9 vs Россия, 46017



Динамика доходности Газпром, 4 vs ФСК ЭЭС, 4 и Банк Зенит, 3



Динамика спреда Газпром, 9 vs РЖД, 6 и Лукойл, 4



Рынок еврооблигаций

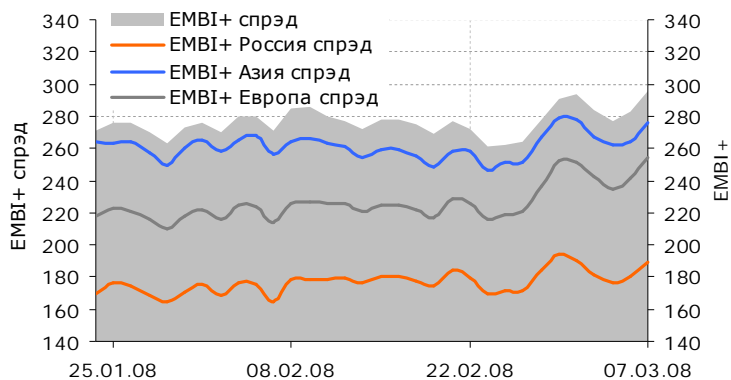
На фоне падения доходности UST2Y на 6,17% до нового исторического минимума 1,52% годовых спрэд между UST10Y и UST2Y на прошлой неделе превысил уровень в 200 базисных пунктов, установив новый локальный максимум (208 базисных пунктов). Доходность 10-летних казначейских обязательств США практически не изменилась – снижение составило 0,28% (до уровня 3,5% годовых).

Негативная динамика коротких UST была вызвана отрицательной макроэкономической статистикой по труду. Как отмечалось выше, в пятницу Министерство труда США опубликовало ряд экономических показателей (среднюю почасовую оплату труда и продолжительность рабочей недели, уровень безработицы и количество новых рабочих мест), которые подтвердили опасения участников рынка относительно состояния экономики США. Многие из экономистов, которые полагали, что рецессии удастся избежать, после публикации февральского отчета о занятости изменили свое мнение. В частности, Эд Ярдени (J.P. Morgan Chase) в пятницу заявил, что рецессия в экономике США, судя по статданным, наступила еще в начале этого года.

Недвусмысленная статистика по труду оказала давление на доходность апрельских 30-дневных фьючерсов на ставку по федеральным фондам, стоимость которых в пятницу выросла 97,66% от номинала. Эта цена соответствует 100% вероятности понижения резервной ставки до 2,25% (на 75 базисных пунктов) на очередном заседании комитета ФРС, которое состоится 18 марта.

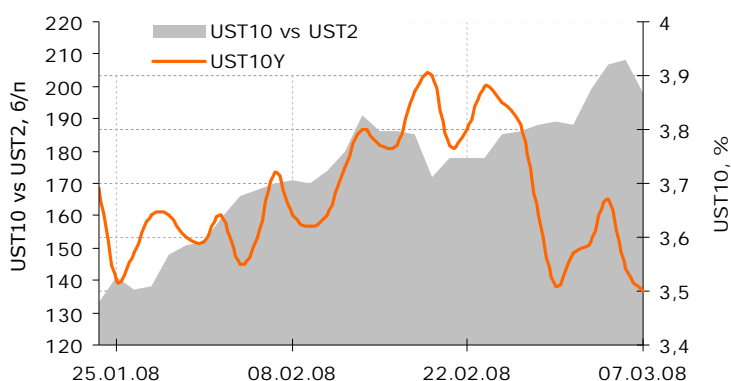
Понижение процентной ставки приведет к оттоку денежных средств из банковской системы США, что может усугубить последствия кредитного кризиса. В целях усиления мер по поддержанию ликвидности в банковской системе, в минувшую пятницу ФРС выпустила пресс-релиз, в котором

Спрэды EMBI+



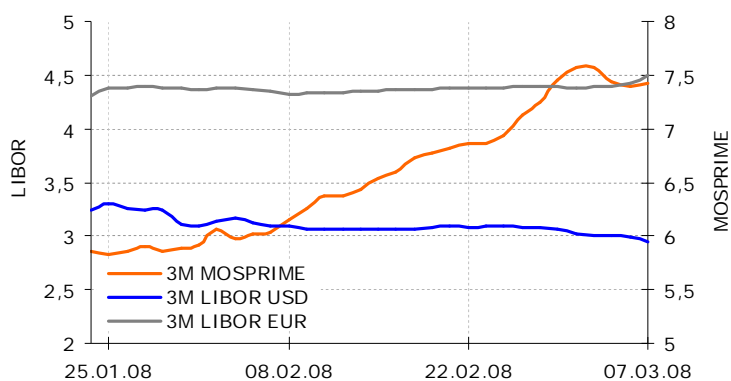
Источник: C-bonds, ММВБ

Динамика спрэда UST10 vs UST2



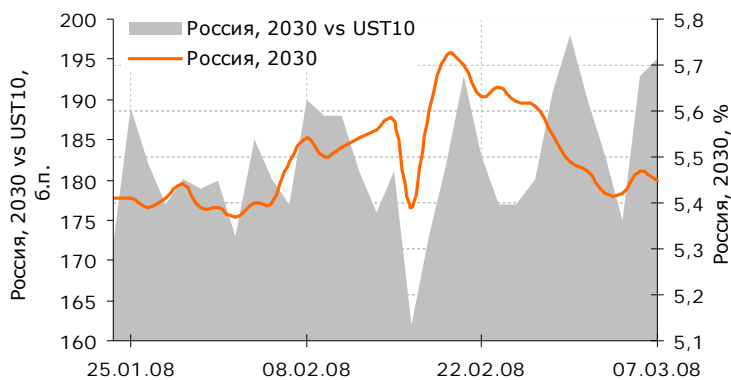
Источник: C-bonds, ММВБ

Динамика 3-месячных ставок, %



Источник: C-bonds, ММВБ

Динамика спрэда Россия, 2030 vs UST10



Источник: C-bonds, ММВБ

объявила о двух инициативах, направленных на снижение давления на ликвидность на рынках краткосрочного финансирования. Одна из инициатив предусматривает увеличение объема краткосрочных кредитов, выдаваемых ФРС коммерческим банкам на специальных аукционах, с \$60 до \$100 млрд. в месяц. Вторая инициатива ФРС предусматривает проведение краткосрочных сделок РЕПО с дилерами, работающими на рынке КО США, на общую сумму в \$100 млрд.

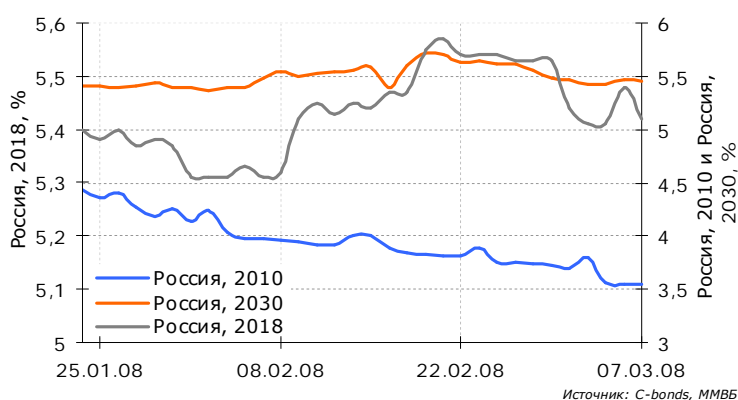
Действенность инициатив ФРС можно будет оценить уже на текущей неделе, после выхода ряда экономических новостей. В частности, составить представление о глубине и продолжительности рецессии участникам рынка помогут данные о торговом балансе США за январь и отчет Министерства торговли США о розничных продажах за февраль. В пятницу выйдет предварительное мартовское значение мичиганского индекса потребительской уверенности и будут опубликованы февральские данные о потребительских ценах. Если в феврале индекс потребительских цен вырастет, то внимание участников рынка переключится с экономического спада на инфляционные страхи, что окажет на мировые фондовые рынки и американскую валюту более резкие негативные последствия, чем рецессия.

Спрэды EMBI+ по итогам недели на фоне нейтральной динамики 10-летних UST практически не изменились.

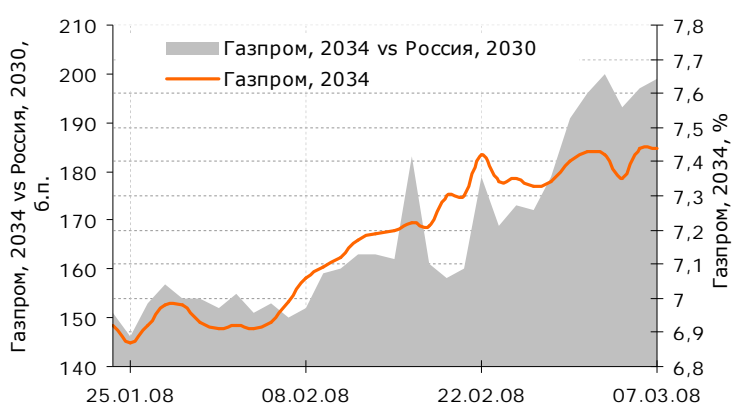
Суверенный спрэд между выпусками Россия, 2030 и UST10Y по-прежнему находится в границах обозначенного в феврале широкого горизонтального коридора 180-200 базисных пунктов.

Спрэд между еврооблигациями Газпром, 2009 и Газпром, 2034 достиг исторического максимума в 282 базисных пункта в условиях продолжающегося роста доходности длинного выпуска Газпром, 2034 и падения доходности короткого выпуска Газпром, 2009.

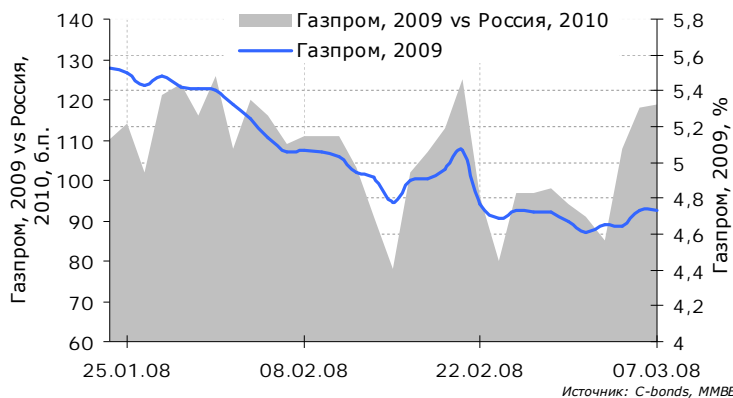
Динамика доходности Россия, 2010, Россия, 2018 и Россия, 2030



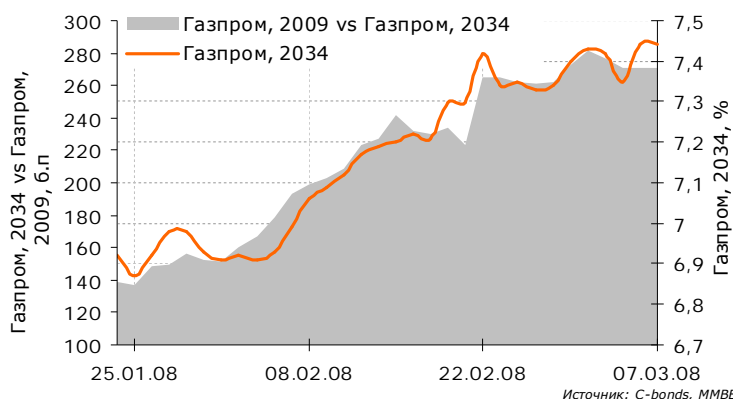
Динамика спреда Газпром, 2034 vs Россия, 2030



Динамика спреда Газпром, 2009 vs Россия, 2010



Динамика спреда Газпром, 2034 vs Газпром, 2009



ДОЛГОВОЙ РЫНОК: АНАЛИТИЧЕСКИЕ ГРАФИКИ И ТАБЛИЦЫ

29 февраля-7 марта 2008г.

ОГЛАВЛЕНИЕ

ОБЛИГАЦИОННЫЙ КАЛЕНДАРЬ

КАЛЕНДАРЬ ЭКОНОМИЧЕСКИХ СОБЫТИЙ

ИЗМЕНЕНИЕ РЕЙТИНГОВ ОБЛИГАЦИЙ

Fitch – Кредитный рейтинг финансового инструмента в национальной валюте от 26.02.2008

ИЗМЕНЕНИЕ РЕЙТИНГОВ ЭМИТЕНТОВ

Fitch – Долгосрочный кредитный рейтинг эмитента по национальной шкале от 22.02.2008

Fitch – Краткосрочный кредитный рейтинг эмитента в иностранной валюте от 22.02.2008

Fitch – Долгосрочный рейтинг дефолта эмитента в национальной валюте от 22.02.2008

Fitch – Долгосрочный рейтинг дефолта эмитента в иностранной валюте от 22.02.2008

Fitch – Индивидуальный рейтинг эмитента от 22.02.2008

Fitch – Рейтинг поддержки эмитента от 22.02.2008

Moody's – Долгосрочный кредитный рейтинг эмитента от 20.02.2008

Moody's – Краткосрочный кредитный рейтинг эмитента от 20.02.2008

Moody's – Рейтинг финансовой устойчивости банка от 20.02.2008

Moody's-Interfax – Долгосрочный кредитный рейтинг эмитента по национальной шкале от 20.02.2008

Standard & Poor's – Краткосрочный кредитный рейтинг от 28.02.2008

Standard & Poor's – Кредитный рейтинг эмитента по международной шкале в национальной валюте от 28.02.2008

Standard & Poor's – Кредитный рейтинг эмитента по международной шкале в иностранной валюте от 28.02.2008

ДОХОДНОСТЬ РУБЛЕВЫХ ОБЛИГАЦИЙ (20-ка наиболее ликвидных)

Доходность корпоративных рублевых облигаций

Доходность муниципальных рублевых облигаций

Доходность государственных рублевых облигаций

РЕЗУЛЬТАТЫ ТОРГОВ ПО КОРПОРАТИВНЫМ РУБЛЕВЫМ ОБЛИГАЦИЯМ

РЕЗУЛЬТАТЫ ТОРГОВ ПО МУНИЦИПАЛЬНЫМ РУБЛЕВЫМ ОБЛИГАЦИЯМ

РЕЗУЛЬТАТЫ ТОРГОВ ПО ГОСУДАРСТВЕННЫМ РУБЛЕВЫМ ОБЛИГАЦИЯМ

ДОХОДНОСТЬ ЕВРООБЛИГАЦИЙ (20-ка наиболее доходных)

Доходность корпоративных еврооблигаций

Доходность государственных и муниципальных еврооблигаций

РЕЗУЛЬТАТЫ ТОРГОВ ПО КОРПОРАТИВНЫМ ЕВРООБЛИГАЦИЯМ

РЕЗУЛЬТАТЫ ТОРГОВ ПО ГОСУДАРСТВЕННЫМ И МУНИЦИПАЛЬНЫМ

ЕВРООБЛИГАЦИЯМ

ОБЛИГАЦИОННЫЙ КАЛЕНДАРЬ

Ближайшие размещения облигаций			Выплата купонов по облигациям			
Наименование облигации	Дата размещения	Объем	Наименование облигации	Дата	Ставка	Размер купона
А	1	2	А	1	2	3
ГАЗ-сервис-01	12.03.2008	30000 mln RUR	ВолгаТелеком-ВТ-4	11.03.2008	7,99%	19,92 RUR
ПЧРБ-Финанс-01	12.03.2008	1250 mln RUR	Камская долина-Финанс-03	11.03.2008	12,80%	31,56 RUR
АФК Система-01	13.03.2008	6000 mln RUR	Костромская область-31004	11.03.2008	11,00%	27,42 RUR
ДГК-01	14.03.2008	5000 mln RUR	МОЭСК-01	11.03.2008	8,05%	40,14 RUR
Банк России-05-БК	17.03.2008	400000 mln RUR	МиГ-Финанс-02	11.03.2008	8,90%	44,38 RUR
Еврокоммерц-05	18.03.2008	5000 mln RUR	Нутринвестхолдинг-01	11.03.2008	9,50%	23,69 RUR
МКБ-04	18.03.2008	2000 mln RUR	Хлебозавод № 28-02	11.03.2008	12,00%	29,92 RUR
ВТБ 24-03	03.2008	6000 mln RUR	ЮНИМИЛК Финанс-01	11.03.2008	9,75%	48,62 RUR
Леноблгаз - Финанс-01	03.2008	1000 mln RUR	ЮТэйр-Финанс-02	11.03.2008	9,95%	24,81 RUR
СОРУС КАПИТАЛ-02	03.2008	1500 mln RUR	Банк Электроника-02	12.03.2008	13,00%	32,41 RUR
СОЦГОРБАНК-01	03.2008	500 mln RUR	ЕБРР-03	12.03.2008	6,72%	16,75 RUR
Мехпрачечная Вчд-1	07.04.2008	690 mln RUR	ИАЖС РХ-01	12.03.2008	11,00%	27,43 RUR
Доп Юужд-01	04.2008	1200 mln RUR	Россия-ОФЗ-27026-ФК	12.03.2008	7,00%	17,45 RUR
СИАЛ-01			Россия-ОФЗ-28002-ФК	12.03.2008	10,00%	49,86 RUR
Ближайшие погашения облигаций			Россия-ОФЗ-46001-АД	12.03.2008	10,00%	12,47 RUR
Наименование облигации	Дата погашения	Купон	Россия-ОФЗ-46014-АД	12.03.2008	9,00%	44,88 RUR
Костромская область-31004	11.03.2008	2,74%	Россия-ОФЗ-46018-АД	12.03.2008	9,00%	22,44 RUR
ЮТэйр-Финанс-02	11.03.2008	2,48%	ЮТК-04	12.03.2008	10,00%	16,21 RUR
Россия-ОФЗ-28002-ФК	12.03.2008	4,99%	Астрахань-25001	13.03.2008	9,50%	23,69 RUR
Вега-Инвест-01 *	13.03.2008	6,67%	Белый фрегат-01	13.03.2008	15,00%	37,40 RUR
ГЛОБЭКСБАНК-01 *	13.03.2008	5,52%	ВТО ЭРКОНПРОДУКТ-01	13.03.2008	11,40%	56,84 RUR
Татэнерго-01	13.03.2008	4,81%	Восток-Сервис-Финанс-01	13.03.2008	10,99%	54,80 RUR
МиГ-Финанс-02 *	14.03.2008	4,51%	ГЛОБЭКСБАНК-01	13.03.2008	11,00%	55,15 RUR
ЮТэйр-Финанс-02 *	14.03.2008	2,56%	Макси-Групп-01	13.03.2008	14,00%	69,81 RUR
ПАВА-01 *	15.03.2008	0,25%	Русский стандарт-05	13.03.2008	8,50%	42,38 RUR
Банк России-03-БК	17.03.2008		СЗТ-04	13.03.2008	8,10%	20,19 RUR
ВТО ЭРКОНПРОДУКТ-01 *	17.03.2008	5,81%	Самарская обл-25002	13.03.2008	6,82%	17,00 RUR
Восток-Сервис-Финанс-01 *	17.03.2008	5,60%	ТАИФ-Финанс-01	13.03.2008	8,42%	41,99 RUR
Макси-Групп-01 *	17.03.2008	7,13%	ТНК-ВР-2013	13.03.2008	7,50%	31,23 USD
* - оферта			ТНК-ВР-2018	13.03.2008	7,88%	3 937,50 USD

КАЛЕНДАРЬ ЭКОНОМИЧЕСКИХ СОБЫТИЙ

Время	Наименование показателя	Страна	Период	Предыдущее значение	Прогноз
A	B	C	1	2	3
Понедельник 11.03.2008					
2:50	Объем банковского кредитования	Япония	февраль	+0.5%	
2:50	Денежный агрегат	Япония	февраль	+2.1%	2.1%
2:50	Заказы в машиностроительном секторе	Япония	январь	-3.2%	2.6%
8:00	Оценка текущей ситуации от экономических обозревателей	Япония	февраль	39691	
10:00	Сальдо торгового баланса без учета сезонных колебаний	Германия	январь	10.7 млрд. (пересм с 10.8В)	15.2 млрд.
10:45	Сальдо торгового баланса	Франция	январь	-4.0 млрд. (пересм с -4.3)	-4.0 млрд.
10:45	Индекс промышленного производства	Франция		0.6% (пересм с 0.7%)	0.0%
12:00	Индекс промышленного производства Италии	ЕС	февраль	-0.5%	0.6%
12:30	Индекс производительности в обрабатывающем секторе промышленности	Великобритания	январь	-0.2% м/м 0.0% г/г	0.1% м/м, 0.1% г/г
12:30	Индекс промышленного производства	Великобритания	январь	-0.1% м/м, 0.6% г/г	0.1% м/м, 0.1% у/у
12:30	Индекс производственных цен на выходе	Великобритания	февраль	1.0% м/м, 5.7% г/г	0.6% м/м, 6.0% г/г
12:30	Индекс производственных цен на входе	Великобритания	февраль	2.6% м/м, 19.1% г/г	1.6% м/м, 18.2% г/г
12:30	Индекс уверенности инвесторов Sentix	ЕС	текущий период	39511	39662
15:15	Начало строительства	Канада	февраль	222.7 тыс.	207.5 тыс.
15:30	Пресс-брифинг президента ЕЦБ Ж.-К. Трише в Базеле.	Швейцария			
17:00	Оптовые запасы	США	январь	+1.1%	0.5%
Вторник 11.03.2008					
3:00	Предварительные данные по росту ВВП	Великобритания	февраль	0.5%	
3:00	Баланс цен на жилье от RICS	Великобритания	февраль	-54.7%	-55.0%
3:00	Индикатор розничной торговли от BRC	Великобритания	февраль	2.6% г/г	1.5% г/г
3:30	Финансирование жилищного сектора	Австралия	январь	+0.1% м/м	+0.9% м/м
10:00	Индекс оптовых цен	Германия	февраль	1.4%	0.5%
11:30	Индекс цен потребителей	Швеция	февраль	-0.8% м/м, 3.2% г/г	0.6% м/м, 3.2% г/г
12:30	Цены на дома по версии DCLG	Великобритания	январь	8.4% (пересм с 9.1%)	7.5%
13:00	Индекс оценки текущих экономических условий	Германия	март	33.7	30.0
13:00	Показатель экономических ожиданий	Германия	март	-39.5	-39.5
13:00	Индекс оценки текущих экономических условий	ЕС	март	39681	
13:00	Индекс деловых ожиданий	ЕС	март	-41.4	-42.0
15:30	Индекс цен на жилье на первичном рынке	Канада	январь	0.1%	0.3%
15:30	Сальдо торгового баланса	Канада	январь	С\$2.4 млрд.	С\$2.6 млрд.
15:30	Сальдо торгового баланса	США	январь	-\$58.8 млрд	-\$59.5 млрд
17:00	Индекс экономического оптимизма	США	март	44.5	
Среда 2008.03.12					
0:45	Индекс цен на продукты питания	Новая Зеландия	февраль	+0.4% м/м, +4.4% г/г	
2:50	Протоколы заседания Банка Японии	Япония			
2:50	Сальдо платежного баланса	Япония	январь	¥1697.2 млрд.	¥1250.0 млрд.
2:50	Индекс цен на корпоративные товары	Япония	февраль	+0.2% м/м, +3.0% г/г	+0.3% м/м, +3.3% г/г
2:50	Уточненные данные по росту ВВП	Япония	IV квартал	+0.9% к/к, +3.7% г/г	+0.6% к/к, +2.3% г/г
8:00	Индекс доверия потребителей	Япония	февраль	37.5	
12:30	Общий показатель сальдо торгового баланса	Великобритания	январь	-stg4723 млн.	-stg4600 млн.
12:30	Сальдо торгового баланса без учета торговли со странами ЕС	Великобритания	январь	-stg4085 млн.	-stg4100 млн.
12:30	Сальдо торгового баланса с учетом торговли со странами мира	Великобритания	январь	-stg7574 млн.	-stg7500 млн.
13:00	Промышленное производство	ЕС	январь	-0.2% м/м, 1.3% г/г	0.4% м/м, 2.6% г/г
14:00	Индекс рефинансирования	США	за неделю до 7	3.0%	

17:30	Запасы нефти и нефтепродуктов	США	марта за неделю до 7 марта	-3056 тыс.баррелей	
21:00	Дефицит бюджета	США	февраль	+\$17.8 млрд., Feb 07: -\$120.0 млрд.	
Четверг 13.03.2008					
0:45	Розничные продажи	Новая Зеландия	январь	+0.3%	
3:30	Уровень безработицы	Австралия	февраль	4.1%	4.2%
7:30	Промышленное производство	Япония	январь	-2.0%	
11:30	Уровень безработицы	Швеция	февраль		
15:30	Показатель цен на экспорт	США	февраль	+1.2%	
15:30	Показатель цен на импорт	США	февраль	+1.7%	0.8%
15:30	Розничные продажи за исключением продаж автомобилей - Retail & Food ex Motor Vehicle	США	февраль	+0.3%	0.2%
15:30	Розничные продажи	США	февраль	+0.3%	0.2%
15:30	Количество заявок на пособие по безработице	США	за неделю до 8 марта	351 тыс.	355 тыс.
15:30	Использование производственных мощностей	Канада	IV квартал	82.7%	82.1%
16:00	Решение по процентной ставке Национального Банка Швейцарии.	Швейцария		2.75%	2.75%
17:00	Деловые запасы	США	январь	+0.6%	0.5%
17:30	Запасы природного газа	США	за неделю до 7 марта	-135 млрд. куб. футов	
Пятница 2008.03.14					
10:00	Гармонизированный индекс потребительских цен	Германия	февраль	0.4% м/м, 2.9% г/г	0.5% м/м, 2.9% г/г
10:00	Индекс цен потребителей	Германия	февраль	0.5% м/м, 2.8% г/г	0.5% м/м, 2.8% г/г
10:00	Оптовые цены	Германия	февраль	1.4% м/м, 6.6% г/г	
13:00	Гармонизированный индекс потребительских цен	ЕС	февраль	-0.4% м/м, 3.2% г/г	0.3% м/м, 3.2% г/г
13:00	Расходы на рабочую силу	ЕС	IV квартал	2.5%	2.6%
15:30	Стержневой индекс потребительских цен	США	февраль	+0.3%	0.2%
15:30	Индекс цен потребителей	США	февраль	+0.4%	0.3%
17:00	Индекс настроения потребителей по данным Университета Мичигана	США	март	69.6	69.0

ИЗМЕНЕНИЕ РЕЙТИНГОВ ОБЛИГАЦИЙ

Fitch – Кредитный рейтинг финансового инструмента в национальной валюте			
Инструмент	Дата	Рейтинг	Изменение
A	1	2	3
Абсолют Банк-1-об	26.09.2005	BBB-(rus)	установлен
Абсолют Банк-2-об	04.07.2006	BBB(rus)	установлен
Ак Барс АКБ-3-об	25.01.2006	A-(rus)	установлен
Банк Зенит-1-об	26.09.2005	BBB-(rus)	установлен
Банк Москвы-2-об	08.02.2008	AA+(rus)	установлен
ВолгаТелеком-44-об	14.02.2008	A+(rus)	установлен
ВолгаТелеком-45-об	14.02.2008	A+(rus)	установлен
ВолгаТелеком-46-об	14.02.2008	A+(rus)	установлен
ВТБ 24-1-об	17.10.2007	AAA(rus)	установлен
ВТБ 24-2-об	13.02.2008	AAA(rus)	установлен
Карелия Респ-34009-об	05.06.2006	A(rus)	установлен
Карелия Респ-34010-об	20.11.2007	A(rus)	подтвержден
Коми Респ-35008-об	05.12.2005	A(rus)	установлен
КраснодарКрай-34002-об	20.12.2007	AA-(rus)	установлен
Липецкая Обл-25003-об	21.09.2005	AA-(rus)	установлен
Липецкая Обл-25005-об	19.07.2007	AA-(rus)	установлен
Липецкая Обл-34004-об	25.07.2006	AA-(rus)	установлен
МДМ-3-об	28.11.2006	A(rus)	установлен
МегаФон-3-об	06.02.2006	AA(rus)	повышен
МежПромБанк-1-об	10.01.2008	BBB(rus)	установлен
Москва-32045-об	20.02.2008	AAA(rus)	установлен
Москва-32049-об	06.02.2008	AAA(rus)	установлен
МосковКредБанк-1-об	18.04.2005	BB+(rus)	установлен
МосковКредБанк-2-об	30.05.2006	BB+(rus)	установлен
НижегородОбл-34003-об	23.10.2006	A(rus)	установлен
НижегородОбл-34004-об	03.12.2007	A+(rus)	установлен
НовосибирскаяОбл-34014-об	27.12.2007	A+(rus)	установлен
Номос-Банк-6-об	26.09.2005	BBB(rus)	установлен
Номос-Банк-7-об	19.06.2006	A-(rus)	установлен
Номос-Банк-8-об	21.02.2008	A-(rus)	установлен
ОРГРЭСБАНК-1-об	08.02.2006	BB+(rus)	установлен
Пробизнесбанк-4-об	26.09.2005	BB+(rus)	установлен
Пробизнесбанк-5-об	17.10.2005	BB+(rus)	установлен
РЖД-1-об	15.08.2005	AAA(rus)	установлен
РЖД-2-об	15.08.2005	AAA(rus)	установлен
РЖД-3-об	15.08.2005	AAA(rus)	установлен
РЖД-6-об	16.11.2005	AAA(rus)	установлен
РЖД-7-об	16.11.2005	AAA(rus)	установлен
Росбанк-1-об	26.09.2005	BBB(rus)	установлен
РСХБ-2-об	07.02.2006	AA+(rus)	установлен
РСХБ-4-об	15.10.2007	AAA(rus)	установлен
РСХБ-6-об	26.02.2008	AAA(rus)	установлен
Саха Респ-25006-об	17.05.2005	A(rus)	установлен
Саха Респ-35001-об	19.04.2006	A(rus)	установлен
Саха Респ-35002-об	25.04.2007	A(rus)	установлен
СевЗапТелеком-4-об	11.01.2007	A(rus)	установлен
Уралсвязьинформ-109-об	21.04.2005	A+(rus)	установлен
Уралсвязьинформ-110-об	12.12.2005	A-(rus)	установлен
ЦентрТелеком-20-об	08.08.2007	BBB(rus)	повышен

ИЗМЕНЕНИЕ РЕЙТИНГОВ ЭМИТЕНТОВ

Fitch – Долгосрочный кредитный рейтинг эмитента по национальной шкале			
Инструмент	Дата	Рейтинг	Изменение
А	1	2	3
Абсолют Банк	30.07.2007	AAA(rus)/Стаб	повышен
Авангард АКБ	11.04.2005	BB+(rus)/Стаб	подтвержден
Ак Барс АКБ	22.11.2007	A+(rus)/Стаб	подтвержден
Альфа-Банк	11.12.2007	AA-(rus)/Стаб	повышен
Банк ВТБ	29.01.2008	AAA(rus)/Стаб	подтвержден
Банк Жилфинанс	01.02.2008	BB-(rus)/Стаб	повышен
Банк Зенит	24.04.2007	BBB+(rus)/Позит	повышен
Банк Москвы АКБ	20.12.2007	AA+(rus)/Стаб	подтвержден
Банк Санкт-Петербург	14.12.2006	BB(rus)/Стаб	подтвержден
Бинбанк АКБ	16.08.2007	BB(rus)/Стаб	подтвержден
БТА-Казань АКБ	23.11.2007	BBB+(rus)/Позит	установлен
ВолгаТелеком	14.02.2008	A+(rus)/Стаб	установлен
Вологодская Обл Адм	19.12.2007	AA-(rus)/Стаб	установлен
ВТБ 24	29.01.2008	AAA(rus)/Стаб	подтвержден
ГидроОГК	18.12.2007	AA+(rus)/Стаб	установлен
Далькомбанк	04.02.2008	A-(rus)/Стаб	повышен
Еврофинанс Моснарбанк АКБ	26.04.2007	BBB(rus)/Стаб	подтвержден
Карелия Адм	04.12.2007	A+(rus)/Стаб	повышен
Кемеровская Обл Адм	13.12.2007	A+(rus)/Стаб	установлен
Кировская Обл Адм	18.07.2007	BBB(rus)/Стаб	подтвержден
Коми Адм	13.06.2007	A+(rus)/Позит	подтвержден
Конверсбанк	16.08.2007	B+(rus)/Стаб	подтвержден
Краснодарский Край Адм	18.09.2007	AA-(rus)/Стаб	установлен
Красноярский Край Адм	13.12.2007	AA-(rus)/Позит	установлен
КредитТраст КБ	07.06.2004	D(rus)	понижен
Ленинградская Обл Адм	25.05.2007	A(rus)/Стаб	повышен
Липецкая Обл Адм	30.10.2007	AA-(rus)/Стаб	подтвержден
Локо-Банк КБ	19.11.2007	BBB-(rus)/Стаб	повышен
МБРР АКБ	22.02.2008	A-(rus)/Стаб	подтвержден
МДМ-Банк	20.09.2007	AA-(rus)/Стаб	повышен
МегаФон	26.12.2007	AA(rus)/Стаб	подтвержден
Международный банк СПб	21.06.2007	BB(rus)/Стаб	подтвержден
МеждународПромБанк	16.01.2007	BBB(rus)/Стаб	повышен
Минфин РФ	15.12.2003	AAA(rus)	установлен
Миракс Групп	12.01.2007	BBB-(rus)/Стаб	установлен
Москва Мэрия	16.05.2007	AAA(rus)/Стаб	подтвержден
Московский Кредитный Банк	28.03.2007	BB+(rus)/Позит	подтвержден
НационалРезервБанк АКБ	25.07.2007	BB+(rus)/Позит	повышен
Нижегородская Обл Адм	18.09.2007	A+(rus)/Стаб	повышен
Нижекамскнефтехим	01.11.2006	A(rus)/Стаб	подтвержден
Новолипецкий МеталлКт	06.12.2007	AA(rus)/Стаб	подтвержден
Новосибирская Обл Адм	17.04.2007	A+(rus)/Стаб	установлен
Номос-Банк	22.05.2007	A-(rus)/Стаб	подтвержден
ОРГРЭСБАНК	01.02.2008	AAA(rus)/Стаб	подтвержден
ОТП Банк	22.01.2008	AA+(rus)/Стаб	подтвержден
Пензенская Обл Адм	17.04.2007	AA-(rus)/Стаб	установлен
ПетербургСоцКомБанк	18.12.2007	B(rus)/Стаб	подтвержден
Пробизнесбанк АКБ	28.12.2007	BB+(rus)/Позит	подтвержден
Райффайзенбанк	13.09.2007	AAA(rus)/Стаб	установлен
Распадская	23.01.2008	A(rus)/Позит	подтвержден
Ренессанс Капитал КБ	05.12.2007	BB(rus)/Стаб	подтвержден
РЖД	16.01.2008	AAA(rus)/Стаб	подтвержден
Росагролизинг	12.12.2007	AA+(rus)/Стаб	установлен
Росбанк АКБ	03.08.2007	A+(rus)/Позит	повышен
Россельхозбанк	27.07.2006	AAA(rus)/Стаб	подтвержден
Россия АБ	10.10.2007	BB-(rus)/Стаб	подтвержден
Русс-Инвест ИК	21.11.2007	BBB-(rus)/Стаб	подтвержден
Русьуниверсалбанк	19.03.2007	BB-(rus)/Стаб	установлен
Рязанская Обл Адм	19.12.2007	A+(rus)/Стаб	повышен
Санкт-Петербург Адм	22.05.2007	AA+(rus)/Стаб	подтвержден
Саха(Якутия) Прав	04.12.2007	A+(rus)/Стаб	повышен
Северо-Западный Телеком	19.10.2007	A+(rus)/Стаб	повышен
Северсталь	20.04.2007	A+(rus)/Позит	подтвержден
Татарстан Прав	05.02.2007	AA+(rus)/Стаб	повышен
Транссибнефть	12.09.2006	A-(rus)/Стаб	установлен
Уралсвязьинформ	02.12.2005	A-(rus)/Негат	понижен
Уралтрансбанк	17.10.2007	BB+(rus)/Стаб	подтвержден
Центркомбанк	21.06.2007	BB-(rus)/Стаб	установлен

ЦентроКредит АКБ	28.12.2007	BB(rus)/Стаб	подтвержден
ЦентрТелеком	18.10.2006	BB+(rus)/Позит	подтвержден
Fitch – Краткосрочный кредитный рейтинг эмитента в иностранной валюте			
Инструмент	Дата	Рейтинг	Изменение
A	1	2	3
Evgaz Group	21.02.2008	B	подтвержден
Evgaz Securities	17.10.2005	B	установлен
Mastercroft	15.07.2004	B	подтвержден
MDM Holdings	18.12.2006	B	подтвержден
RCBC	27.07.2006	F3	подтвержден
Renaissance UK	05.12.2007	B	подтвержден
RenaissanceCapHoldings	05.12.2007	B	подтвержден
VTB Bank Europe	27.07.2006	F3	подтвержден
VTB Bank France	27.07.2006	F3	подтвержден
Абсолют Банк	30.07.2007	F2	повышен
Авангард АКБ	11.03.2005	B	подтвержден
Ак Барс АКБ	22.11.2007	B	подтвержден
Альфа-Банк	11.12.2007	B	подтвержден
Банк ВТБ	29.01.2008	F2	подтвержден
Банк ВТБ Северо-Запад	28.09.2007	F2	повышен
Банк Жилфинанс	01.02.2008	B	повышен
Банк Зенит	24.04.2007	B	подтвержден
Банк Москвы АКБ	20.12.2007	F3	подтвержден
Банк Санкт-Петербург	14.11.2007	B	подтвержден
Банк Уралсиб	21.11.2007	B	подтвержден
Бинбанк АКБ	02.02.2007	B	подтвержден
БТА-Казань АКБ	23.11.2007	B	установлен
ВКМ-Лизинг	10.12.2007	C	подтвержден
Внешэкономбанк	07.02.2008	F2	подтвержден
ВолгаТелеком	14.02.2008	B	установлен
Вологодская Обл Адм	19.12.2007	B	установлен
ВТБ 24	29.01.2008	F2	подтвержден
ВТБ-Лизинг	12.12.2007	F2	подтвержден
Далькомбанк	04.02.2008	B	подтвержден
Дальсвязь	12.10.2007	B	подтвержден
Еврофинанс Моснарбанк АКБ	26.04.2007	B	подтвержден
ЕвроХим МХК	20.02.2007	B	установлен
Импэксбанк	08.02.2007	Снят	снят
Казаньоргсинтез	21.11.2005	B	установлен
Калининградская Обл Адм	25.07.2005	C	снят
Карелия Адм	04.12.2007	B	подтвержден
Кемеровская Обл Адм	13.12.2007	B	установлен
Кировская Обл Адм	18.07.2007	B	подтвержден
Коми Адм	13.06.2007	B	подтвержден
Конверсбанк	16.08.2007	C	подтвержден
Краснодарский Край Адм	18.09.2007	B	установлен
Красноярский Край Адм	13.12.2007	B	установлен
КредитТраст КБ	07.06.2004	D	понижен
КРК КБ	19.11.2007	B	установлен
Ленинградская Обл Адм	25.05.2007	B	подтвержден
Липецкая Обл Адм	30.10.2007	B	подтвержден
Локо-Банк КБ	19.11.2007	B	подтвержден
Лукойл НК	24.01.2008	F3	подтвержден
Мастер-Банк	14.11.2007	B	установлен
МБРР АКБ	22.02.2008	B	подтвержден
МДМ-Банк	20.09.2007	B	подтвержден
МегаФон	26.12.2007	B	подтвержден
Международный банк СПб	21.06.2007	B	подтвержден
МеждународПромБанк	23.10.2007	B	подтвержден
Минфин РФ	25.07.2006	F2	повышен
Миракс Групп	12.01.2007	B	установлен
Москва Мэрия	16.05.2007	F2	подтвержден
Московский Кредитный Банк	28.03.2007	B	подтвержден
Моснарбанк КБ	04.08.2005	F3	подтвержден
НационалРезервБанк АКБ	25.07.2007	B	подтвержден
Нижегородская Обл Адм	18.09.2007	B	подтвержден
Нижнекамскнефтехим	01.11.2006	B	подтвержден
НИКойл ИБГ	22.12.2003	B	повышен
Новолипецкий МеталлКт	06.12.2007	B	подтвержден
Новосибирская Обл Адм	17.04.2007	B	установлен
Номос-Банк	22.05.2007	B	подтвержден
Норильский Никель ГМК	23.08.2007	F3	подтвержден
ОРГРЭСБАНК	01.02.2008	F2	подтвержден
ОТП Банк	22.01.2008	F3	подтвержден

Пензенская Обл Адм	17.04.2007	B	установлен
ПетербургСоцКомБанк	18.12.2007	C	подтвержден
Пробизнесбанк АКБ	28.12.2007	B	подтвержден
Промсвязьбанк	18.09.2007	B	подтвержден
Райффайзенбанк	13.09.2007	F2	установлен
Распадская	23.01.2008	B	подтвержден
Ренессанс Капитал	19.03.2007	B	подтвержден
Ренессанс Капитал КБ	05.12.2007	B	подтвержден
РЖД	27.03.2007	F2	подтвержден
Росагролизинг	12.12.2007	F3	установлен
Росбанк АКБ	03.08.2007	B	подтвержден
Россельхозбанк	20.11.2007	F2	подтвержден
Россия АБ	10.10.2007	B	подтвержден
Русс-Инвест ИК	21.11.2007	B	подтвержден
Русский Стандарт Банк	09.10.2007	B	подтвержден
Русьуниверсалбанк	19.03.2007	B	установлен
Рязанская Обл Адм	19.12.2007	B	подтвержден
Санкт-Петербург Адм	22.05.2007	F3	подтвержден
Саха(Якутия) Прав	04.12.2007	B	подтвержден
Сбербанк России	07.12.2007	F2	подтвержден
Северо-Западный Телеком	19.10.2007	B	подтвержден
Северсталь	20.04.2007	B	подтвержден
Сибирьтелеком	18.02.2008	B	подтвержден
СИБУР Холдинг	23.01.2007	B	установлен
Система АФК	15.01.2004	B	подтвержден
Спурт АКБ	25.04.2007	B	установлен
Татарстан Прав	05.02.2007	B	подтвержден
Татнефть	21.11.2006	B	подтвержден
ТНК	02.03.2007	F3	повышен
ТНК-ВР Холдинг	02.03.2007	F3	повышен
Траст НБ	17.07.2007	B	подтвержден
Уралсвязьинформ	24.01.2008	B	подтвержден
УРАЛСИБ ЛК	21.11.2007	B	установлен
Уралтрансбанк	17.10.2007	B	подтвержден
УРСА Банк	26.09.2007	B	подтвержден
Центркомбанк	21.06.2007	B	установлен
ЦентроКредит АКБ	28.12.2007	B	подтвержден
ЦентрТелеком	08.08.2007	B	подтвержден
ЮниКредит Банк	03.08.2007	F2	подтвержден

Fitch – Долгосрочный рейтинг дефолта эмитента в национальной валюте

Инструмент	Дата	Рейтинг	Изменение
A	1	2	3
Evraz Group	21.02.2008	BB/Стаб	подтвержден
MDM Holdings	18.12.2006	B+/Стаб	подтвержден
Renaissance UK	05.12.2007	BB-/Стаб	подтвержден
RenaissanceCapHoldings	05.12.2007	BB-/Стаб	подтвержден
Абсолют Банк	30.07.2007	A-/Стаб	повышен
Ак Барс АКБ	22.11.2007	BB-/Стаб	подтвержден
Альфа-Банк	11.12.2007	BB/Стаб	повышен
Банк ВТБ	29.01.2008	BVB+/Стаб	подтвержден
Банк ВТБ Северо-Запад	28.09.2007	BVB+/Стаб	повышен
Банк Жилфинанс	01.02.2008	B-/Стаб	повышен
Банк Зенит	24.04.2007	B/Позит	подтвержден
Банк Москвы АКБ	20.12.2007	BVB/Стаб	подтвержден
Банк Санкт-Петербург	14.11.2007	B/Позит	подтвержден
Банк Уралсиб	21.11.2007	B+/Стаб	подтвержден
Бинбанк АКБ	16.08.2007	B-/Стаб	подтвержден
БТА-Казань АКБ	23.11.2007	B/Позит	установлен
Внешэкономбанк	07.02.2008	BVB+/Стаб	подтвержден
Вологодская Обл Адм	19.12.2007	BB/Стаб	установлен
ВТБ 24	29.01.2008	BVB+/Стаб	подтвержден
ВТБ-Лизинг	12.12.2007	BVB+/Стаб	подтвержден
Далькомбанк	04.02.2008	B+/Стаб	повышен
Дальсвязь	12.10.2007	B+/Стаб	повышен
Еврофинанс Моснарбанк АКБ	26.04.2007	B/Стаб	подтвержден
ЕвроХим МХК	20.02.2007	BB-/Стаб	установлен
Импэксбанк	08.02.2007	Снят	снят
Казаньоргсинтез	11.09.2006	B/Стаб	подтвержден
Карелия Адм	04.12.2007	BB-/Стаб	повышен
Кировская Обл Адм	18.07.2007	B/Стаб	подтвержден
Коми Адм	13.06.2007	BB-/Позит	подтвержден
Конверсбанк	16.08.2007	CCC/Стаб	подтвержден
Краснодарский Край Адм	18.09.2007	BB/Стаб	установлен
Красноярский Край Адм	13.12.2007	BVB/Позит	установлен

КРК КБ	19.11.2007	В-/Стаб	установлен
Ленинградская Обл Адм	25.05.2007	В+/Стаб	повышен
Липецкая Обл Адм	30.10.2007	ВВ-/Позит	подтвержден
Локо-Банк КБ	19.11.2007	В/Стаб	повышен
Лукойл НК	24.01.2008	ВВВ-/Позит	подтвержден
Мастер-Банк	14.11.2007	В/Стаб	установлен
МБРР АКБ	22.02.2008	В+/Стаб	подтвержден
МДМ-Банк	20.09.2007	ВВ/Стаб	повышен
МегаФон	26.12.2007	ВВ+/Стаб	подтвержден
Международный банк СПб	21.06.2007	В-/Стаб	подтвержден
МеждународПромБанк	23.10.2007	В/Стаб	подтвержден
Минфин РФ	03.08.2005	ВВВ/Стаб	повышен
Миракс Групп	12.01.2007	В/Стаб	установлен
ММК	02.05.2007	ВВ/Стаб	повышен
Москва Мэрия	16.05.2007	ВВВ+/Стаб	подтвержден
Московский Кредитный Банк	28.03.2007	В-/Позит	подтвержден
НационалРезервБанк АКБ	25.07.2007	В-/Позит	подтвержден
Нижегородская Обл Адм	18.09.2007	ВВ-/Стаб	повышен
Нижнекамскнефтехим	01.11.2006	В+/Стаб	подтвержден
Новолипецкий МеталлКт	06.12.2007	ВВ+/Стаб	подтвержден
Новосибирская Обл Адм	17.04.2007	ВВ-/Стаб	установлен
Номос-Банк	22.05.2007	В+/Стаб	подтвержден
Норильский Никель ГМК	23.08.2007	ВВВ-/Стаб	подтвержден
ОРГРЭСБАНК	01.02.2008	А-/Стаб	подтвержден
ОТП Банк	22.01.2008	ВВВ-/Стаб	подтвержден
Пензенская Обл Адм	17.04.2007	ВВ-/Стаб	установлен
ПетербургСоцКомБанк	18.12.2007	ССС/Стаб	подтвержден
Пробизнесбанк АКБ	28.12.2007	В-/Позит	подтвержден
Промсвязьбанк	18.09.2007	В+/Позит	подтвержден
Райффайзенбанк	13.09.2007	А-/Стаб	установлен
Распадская	23.01.2008	В+/Позит	подтвержден
Ренессанс Капитал КБ	31.01.2007	В-/Стаб	установлен
РЖД	16.01.2008	ВВВ+/Стаб	подтвержден
Росагролизинг	12.12.2007	ВВВ/Стаб	установлен
Росбанк АКБ	03.08.2007	ВВ-/Позит	повышен
Роснефть НК	02.07.2007	ВВВ-/Позит	повышен
Россельхозбанк	20.11.2007	ВВВ+/Стаб	подтвержден
Россия АБ	10.10.2007	В-/Стаб	подтвержден
Русс-Инвест ИК	21.11.2007	В/Стаб	подтвержден
Русский Стандарт Банк	09.10.2007	ВВ-/Стаб	понижен
Русский СтрахЦентр	17.09.2007	В/Стаб	подтвержден
Русьуниверсалбанк	19.03.2007	В/Стаб	установлен
Рязанская Обл Адм	19.12.2007	ВВ-/Стаб	повышен
Санкт-Петербург Адм	22.05.2007	ВВВ/Стаб	повышен
Саха(Якутия) Прав	04.12.2007	ВВ-/Стаб	повышен
Сбербанк России	07.12.2007	ВВВ+/Стаб	подтвержден
Северо-Западный Телеком	19.10.2007	ВВ-/Стаб	повышен
Северсталь	20.04.2007	ВВ-/Позит	подтвержден
Сибирьтелеком	18.02.2008	В+/Стаб	подтвержден
СИБУР Холдинг	23.01.2007	ВВ/Стаб	установлен
Система АФК	19.07.2007	ВВ-/Стаб	повышен
Ситроникс	07.08.2007	В-/Стаб	подтвержден
Спурт АКБ	25.04.2007	В-/Стаб	установлен
Татарстан Прав	30.05.2005	ВВ/Стаб	установлен
Татнефть	21.11.2006	В+/Позит	повышен
ТНК	02.03.2007	ВВВ-/Стаб	повышен
ТНК-ВР Холдинг	02.03.2007	ВВВ-/Стаб	повышен
Транссибнефть	12.09.2006	В+/Стаб	установлен
Траст НБ	17.07.2007	В-/Позит	подтвержден
Уралсвязьинформ	24.01.2008	В+/Стаб	подтвержден
УРАЛСИБ ЛК	21.11.2007	В+/Стаб	установлен
Уралтрансбанк	17.10.2007	В-/Стаб	подтвержден
УРСА Банк	26.09.2007	В/Позит	подтвержден
Центркомбанк	21.06.2007	В-/Стаб	установлен
ЦентроКредит АКБ	28.12.2007	В-/Стаб	подтвержден
ЦентрТелеком	08.08.2007	В/Позит	повышен
ЮниКредит Банк	03.08.2007	А-/Стаб	подтвержден

Fitch – Долгосрочный рейтинг дефолта эмитента в иностранной валюте

Инструмент	Дата	Рейтинг	Изменение
А	1	2	3
Euroclear	01.01.2002	AA+	подтвержден
Evraz Group	21.02.2008	ВВ/Стаб	подтвержден
Evraz Securities	17.10.2005	ВВ-/Стаб	установлен
Mastercraft	15.07.2004	В/Стаб	подтвержден

MDM Holdings	18.12.2006	B+/Стаб	подтвержден
RCBC	27.07.2006	BBB/Стаб	повышен
Renaissance UK	05.12.2007	BB-/Стаб	подтвержден
RenaissanceCapHoldings	05.12.2007	BB-/Стаб	подтвержден
VTB Bank Europe	27.07.2006	BBB/Стаб	повышен
VTB Bank France	27.07.2006	BBB/Стаб	повышен
Абсолют Банк	30.07.2007	A-/Стаб	повышен
Авангард АКБ	11.03.2005	B-/Стаб	подтвержден
Ак Барс АКБ	22.11.2007	BB-/Стаб	подтвержден
Альфа-Банк	11.12.2007	BB/Стаб	повышен
Банк ВТБ	29.01.2008	BBB+/Стаб	подтвержден
Банк ВТБ Северо-Запад	28.09.2007	BBB+/Стаб	повышен
Банк Жилфинанс	01.02.2008	B-/Стаб	повышен
Банк Зенит	24.04.2007	B/Позит	подтвержден
Банк Москвы АКБ	20.12.2007	BBB/Стаб	подтвержден
Банк Санкт-Петербург	14.11.2007	B/Позит	повышен
Банк Уралсиб	21.11.2007	B+/Стаб	подтвержден
Бинбанк АКБ	16.08.2007	B-/Стаб	подтвержден
БТА-Казань АКБ	23.11.2007	B/Позит	установлен
ВКМ-Лизинг	10.12.2007	ССС/Негат	понижен
Внешэкономбанк	07.02.2008	BBB+/Стаб	подтвержден
ВолгаТелеком	14.02.2008	BB-/Стаб	установлен
Вологодская Обл Адм	19.12.2007	BB/Стаб	установлен
ВТБ 24	29.01.2008	BBB+/Стаб	подтвержден
ВТБ-Лизинг	12.12.2007	BBB+/Стаб	подтвержден
Газпром	12.07.2006	BBB-/Стаб	повышен
ГидроОГК	18.12.2007	BBB-/Стаб	установлен
Далькомбанк	04.02.2008	B+/Стаб	повышен
Дальсвязь	12.10.2007	B+/Стаб	повышен
Еврофинанс Моснарбанк АКБ	26.04.2007	B/Стаб	подтвержден
ЕвроХим МХК	20.02.2007	BB-/Стаб	установлен
Импэксбанк	08.02.2007	Снят	снят
Казаньоргсинтез	11.09.2006	B/Стаб	подтвержден
Калининградская Обл Адм	25.07.2005	СС	снят
Карелия Адм	04.12.2007	BB-/Стаб	повышен
Кемеровская Обл Адм	13.12.2007	BB-/Стаб	установлен
Кировская Обл Адм	18.07.2007	B/Стаб	подтвержден
Коми Адм	13.06.2007	BB-/Позит	подтвержден
Конверсбанк	16.08.2007	ССС/Стаб	подтвержден
Краснодарский Край Адм	18.09.2007	BB/Стаб	установлен
Красноярский Край Адм	13.12.2007	BB/Позит	установлен
КредитТраст КБ	07.06.2004	D	понижен
КРК КБ	19.11.2007	B-/Стаб	установлен
Ленинградская Обл Адм	25.05.2007	B+/Стаб	повышен
Липецкая Обл Адм	30.10.2007	BB-/Позит	подтвержден
Локо-Банк КБ	19.11.2007	B/Стаб	повышен
Лукойл НК	24.01.2008	BBB-/Позит	подтвержден
Мастер-Банк	14.11.2007	B/Стаб	установлен
МБРР АКБ	22.02.2008	B+/Стаб	подтвержден
МДМ-Банк	20.09.2007	BB/Стаб	повышен
МегаФон	26.12.2007	BBB+/Стаб	подтвержден
Международный банк СПб	21.06.2007	B-/Стаб	подтвержден
МеждународПромБанк	23.10.2007	B/Стаб	подтвержден
Минфин РФ	25.07.2006	BBB+/Стаб	повышен
Миракс Групп	12.01.2007	B/Стаб	установлен
ММК	02.05.2007	BB/Стаб	повышен
Москва Мэрия	16.05.2007	BBB+/Стаб	подтвержден
Московский Кредитный Банк	28.03.2007	B-/Позит	подтвержден
Моснарбанк КБ	04.08.2005	BBB-/Стаб	подтвержден
НационалРезервБанк АКБ	25.07.2007	B-/Позит	подтвержден
Нижегородская Обл Адм	18.09.2007	BB-/Стаб	повышен
Нижекамскнефтехим	01.11.2006	B+/Стаб	подтвержден
НИКойл ИБГ	22.12.2003	B/Стаб	повышен
Новолипецкий МеталлКт	06.12.2007	BBB+/Стаб	подтвержден
Новосибирская Обл Адм	17.04.2007	BB-/Стаб	установлен
Номос-Банк	22.05.2007	B+/Стаб	подтвержден
Норильский Никель ГМК	23.08.2007	BBB-/Стаб	подтвержден
ОРГРЭСБАНК	01.02.2008	A-/Стаб	подтвержден
ОТП Банк	22.01.2008	BBB-/Стаб	подтвержден
Пензенская Обл Адм	17.04.2007	BB-/Стаб	установлен
ПетербургСоцКомБанк	18.12.2007	ССС/Стаб	подтвержден
Пробизнесбанк АКБ	28.12.2007	B-/Позит	подтвержден
Промсвязьбанк	18.09.2007	B+/Позит	подтвержден
Райффайзенбанк	13.09.2007	A-/Стаб	установлен
Распадская	23.01.2008	B+/Позит	подтвержден

Ренессанс Капитал	03.08.2005	ВВ-/Стаб	повышен
Ренессанс Капитал КБ	05.12.2007	В-/Стаб	подтвержден
РЖД	16.01.2008	ВВВ+/Стаб	подтвержден
Росагролизинг	12.12.2007	ВВВ/Стаб	установлен
Росбанк АКБ	03.08.2007	ВВ-/Позит	повышен
Роснефть НК	02.07.2007	ВВВ-/Позит	повышен
Россельхозбанк	20.11.2007	ВВВ+/Стаб	подтвержден
Россия АБ	10.10.2007	В-/Стаб	подтвержден
Русс-Инвест ИК	21.11.2007	В/Стаб	подтвержден
Русский Стандарт Банк	09.10.2007	ВВ-/Стаб	понижен
Русьуниверсалбанк	19.03.2007	В-/Стаб	установлен
Рязанская Обл Адм	19.12.2007	ВВ-/Стаб	повышен
Санкт-Петербург Адм	22.05.2007	ВВВ/Стаб	повышен
Саха(Якутия) Прав	04.12.2007	ВВ-/Стаб	повышен
Сбербанк России	07.12.2007	ВВВ+/Стаб	подтвержден
Северо-Западный Телеком	19.10.2007	ВВ-/Стаб	повышен
Северсталь	20.04.2007	ВВ-/Позит	подтвержден
Сибирьтелеком	18.02.2008	В+/Стаб	подтвержден
СИБУР Холдинг	23.01.2007	ВВ/Стаб	установлен
Система АФК	19.07.2007	ВВ-/Стаб	повышен
Ситроникс	07.08.2007	В-/Стаб	подтвержден
Спурт АКБ	25.04.2007	В-/Стаб	установлен
Татарстан Прав	05.02.2007	ВВ+/Стаб	повышен
Татнефть	21.11.2006	В+/Позит	повышен
ТНК	02.03.2007	ВВВ-/Стаб	повышен
ТНК-ВР Холдинг	02.03.2007	ВВВ-/Стаб	повышен
Транссибнефть	12.09.2006	В+/Стаб	установлен
Траст НБ	17.07.2007	В-/Позит	подтвержден
Уралсвязьинформ	24.01.2008	В+/Стаб	подтвержден
УРАЛСИБ ЛК	21.11.2007	В+/Стаб	установлен
Уралтрансбанк	17.10.2007	В-/Стаб	подтвержден
УРСА Банк	26.09.2007	В/Позит	подтвержден
Центркомбанк	21.06.2007	В-/Стаб	установлен
ЦентроКредит АКБ	28.12.2007	В-/Стаб	подтвержден
ЦентрТелеком	08.08.2007	В/Позит	повышен
ЮниКредит Банк	03.08.2007	А-/Стаб	подтвержден

Fitch – Индивидуальный рейтинг эмитента

Инструмент	Дата	Рейтинг	Изменение
А	1	2	3
MDM Holdings	18.12.2006	С/D	подтвержден
RCBC	27.07.2006	D/E	подтвержден
Renaissance UK	05.12.2007	Снят	снят
RenaissanceCapHoldings	05.12.2007	С/D	подтвержден
VTB Bank Europe	27.07.2006	С	подтвержден
VTB Bank France	27.07.2006	С/D	подтвержден
Абсолют Банк	30.07.2007	D	подтвержден
Авангард АКБ	11.03.2005	D	подтвержден
Ак Барс АКБ	22.11.2007	D	подтвержден
Альфа-Банк	11.12.2007	С/D	подтвержден
Банк ВТБ	29.01.2008	С/D	подтвержден
Банк ВТБ Северо-Запад	27.07.2006	D	подтвержден
Банк Жилфинанс	01.02.2008	D/E	подтвержден
Банк Зенит	24.04.2007	D	подтвержден
Банк Москвы АКБ	20.12.2007	D	подтвержден
Банк Санкт-Петербург	14.11.2007	D	подтвержден
Банк Уралсиб	21.11.2007	D	подтвержден
Бинбанк АКБ	16.08.2007	D	подтвержден
БТА-Казань АКБ	23.11.2007	D/E	установлен
Внешэкономбанк	19.11.2004	Снят	снят
ВТБ 24	29.01.2008	D	установлен
Далькомбанк	04.02.2008	E	подтвержден
Еврофинанс Моснарбанк АКБ	26.04.2007	D	подтвержден
Импэксбанк	08.02.2007	Снят	снят
Конверсбанк	16.08.2007	D/E	подтвержден
КРК КБ	19.11.2007	D/E	установлен
Локо-Банк КБ	19.11.2007	D	подтвержден
Мастер-Банк	14.11.2007	D	установлен
МБРР АКБ	22.02.2008	D/E	подтвержден
МДМ-Банк	20.09.2007	С/D	подтвержден
Международный банк СПб	21.06.2007	39254	подтвержден
МеждународПромБанк	23.10.2007	D	подтвержден
Московский Кредитный Банк	28.03.2007	D	подтвержден
Моснарбанк КБ	04.08.2005	С	подтвержден
НационалРезервБанк АКБ	25.07.2007	D/E	подтвержден

Номос-Банк	22.05.2007	D	подтвержден
ОРГРЭСБАНК	01.02.2008	D	подтвержден
ОТП Банк	22.01.2008	D/E	подтвержден
ПетербургСоцКомБанк	18.12.2007	D/E	подтвержден
Пробизнесбанк АКБ	28.12.2007	D	подтвержден
Промсвязьбанк	18.09.2007	D	подтвержден
Райффайзенбанк	13.09.2007	C/D	установлен
Ренессанс Капитал	03.08.2005	C/D	подтвержден
Ренессанс Капитал КБ	05.12.2007	D/E	подтвержден
Росбанк АКБ	03.08.2007	C/D	повышен
Россельхозбанк	20.11.2007	D	подтвержден
Россия АБ	10.10.2007	D/E	подтвержден
Русский Стандарт Банк	09.10.2007	C/D	подтвержден
Русьуниверсалбанк	19.03.2007	D/E	установлен
Сбербанк России	07.12.2007	C	подтвержден
Спурт АКБ	25.04.2007	D/E	установлен
Траст НБ	17.07.2007	D/E	подтвержден
Уралтрансбанк	17.10.2007	D	подтвержден
УРСА Банк	26.09.2007	D	подтвержден
Центркомбанк	21.06.2007	D/E	установлен
ЦентроКредит АКБ	28.12.2007	D	подтвержден
ЮниКредит Банк	03.08.2007	C/D	подтвержден

Fitch – Рейтинг поддержки эмитента

Инструмент	Дата	Рейтинг	Изменение
A	1	2	3
MDM Holdings	18.12.2006	5	подтвержден
RCBC	27.07.2006	2	подтвержден
Renaissance UK	05.12.2007	3	подтвержден
RenaissanceCapHoldings	05.12.2007	5	подтвержден
VTB Bank Europe	27.07.2006	2	подтвержден
VTB Bank France	27.07.2006	2	подтвержден
Абсолют Банк	30.07.2007	1	повышен
Авангард АКБ	11.03.2005	5	подтвержден
Ак Барс АКБ	22.11.2007	3	подтвержден
Альфа-Банк	11.12.2007	4	подтвержден
Банк ВТБ	29.01.2008	2	подтвержден
Банк ВТБ Северо-Запад	28.12.2005	2	повышен
Банк Жилфинанс	01.02.2008	5	подтвержден
Банк Зенит	24.04.2007	5	подтвержден
Банк Москвы АКБ	20.12.2007	2	подтвержден
Банк Санкт-Петербург	14.11.2007	5	подтвержден
Банк Уралсиб	21.11.2007	4	подтвержден
Бинбанк АКБ	16.08.2007	5	подтвержден
БТА-Казань АКБ	23.11.2007	4	установлен
Внешэкономбанк	07.02.2008	2	подтвержден
ВТБ 24	29.01.2008	2	подтвержден
ВТБ-Лизинг	12.12.2007	2	подтвержден
Далькомбанк	04.02.2008	4	повышен
Еврофинанс Моснарбанк АКБ	26.04.2007	5	подтвержден
Импэксбанк	08.02.2007	Снят	снят
Конверсбанк	16.08.2007	5	подтвержден
КРК КБ	19.11.2007	5	установлен
Локо-Банк КБ	19.11.2007	5	подтвержден
Мастер-Банк	14.11.2007	5	установлен
МБРР АКБ	22.02.2008	4	подтвержден
МДМ-Банк	20.09.2007	4	подтвержден
Международный банк СПб	21.06.2007	5	подтвержден
МеждународПромБанк	23.10.2007	5	подтвержден
Московский Кредитный Банк	23.09.2004	5	установлен
Моснарбанк КБ	04.08.2005	2	подтвержден
НационалРезервБанк АКБ	25.07.2007	5	подтвержден
Номос-Банк	22.05.2007	5	подтвержден
ОРГРЭСБАНК	01.02.2008	1	подтвержден
ОТП Банк	22.01.2008	2	подтвержден
ПетербургСоцКомБанк	18.12.2007	5	подтвержден
Пробизнесбанк АКБ	28.12.2007	5	подтвержден
Промсвязьбанк	18.09.2007	5	подтвержден
Райффайзенбанк	13.09.2007	1	установлен
Ренессанс Капитал	03.08.2005	5	подтвержден
Ренессанс Капитал КБ	05.12.2007	5	подтвержден
Росагролизинг	12.12.2007	2	установлен
Росбанк АКБ	03.08.2007	4	подтвержден
Россельхозбанк	20.11.2007	2	подтвержден
Россия АБ	10.10.2007	5	подтвержден

Русский Стандарт Банк	09.10.2007	5	подтвержден
Русьуниверсалбанк	19.03.2007	5	установлен
Сбербанк России	07.12.2007	2	подтвержден
Спурт АКБ	25.04.2007	5	установлен
Траст НБ	17.07.2007	5	подтвержден
УРАЛСИБ ЛК	21.11.2007	4	установлен
Уралтрансбанк	17.10.2007	5	подтвержден
УРСА Банк	26.09.2007	5	подтвержден
Центркомбанк	21.06.2007	5	установлен
ЦентроКредит АКБ	28.12.2007	5	подтвержден
ЮниКредит Банк	03.08.2007	1	подтвержден

Moody's – Долгосрочный кредитный рейтинг эмитента

Инструмент	Дата	Рейтинг	Изменение
А	1	2	3
АИЖК	09.11.2007	Ваа2 /Стаб	установлен
Башкортостан Прав	24.11.2004	Ва1/Стаб	повышен
Газпром	25.05.2006	Ваа1/Стаб	повышен
ГидроОГК	15.09.2006	Ваа3/Стаб	установлен
Инвестторгбанк АКБ	05.07.2007	В2/Стаб	установлен
Интерпромбанк АКБ	10.10.2007	В3/Стаб	установлен
Иркут НПК	14.09.2006	В1/Позит	установлен
КЕДР КБ	14.09.2006	В2	установлен
Кировская Обл Адм	10.12.2007	Ва3/Стаб	установлен
Коми Адм	24.11.2004	Ва3/Стаб	повышен
Краснодарский Край Адм	18.09.2007	Ва1/Стаб	установлен
Красноярский Край Адм	20.12.2007	Ва2/Стаб	установлен
Лукойл НК	29.06.2006	Ваа2/Стаб	повышен
Меткомбанк	17.07.2007	В3/Стаб	установлен
Минфин РФ	25.11.2005	Ваа2/Стаб	повышен
Миракс Групп	26.12.2006	А3.ru	установлен
Москва Мэрия	31.10.2005	Ваа2/Стаб	повышен
Московская Обл Адм	24.11.2004	Ва3/Стаб	повышен
Норильский Никель ГМК	24.10.2005	Ва2/Стаб	подтвержден
Первый ЧешскоРоссийКБ	18.06.2007	В3/Стаб	установлен
Пермская Обл Адм	24.11.2004	Ва1/Стаб	повышен
РЖД	25.05.2006	А3/Стаб	повышен
Росбанк АКБ	18.02.2008	Ваа3/Позит	повышен
Роснефть НК	15.01.2007	Ваа2/Позит	установлен
Самарская Обл Адм	24.11.2004	Ва2/Стаб	повышен
Санкт-Петербург Адм	31.10.2005	Ваа2/Стаб	повышен
Саха(Якутия) Прав	02.08.2004	Снят	снят
Свердловская Обл. Адм.	02.08.2004	Снят	снят
Северная казна Банк	12.01.2007	В2	установлен
Собинбанк АБ	20.02.2008	В3/Стаб	установлен
Совкомфлот	25.05.2006	Ваа1/Стаб	повышен
Стройкредит КБ	06.11.2007	В3/Стаб	установлен
Татарстан Прав	24.11.2004	Ва1/Стаб	повышен
Тверь АКБ	28.12.2007	Саа1/Стаб	установлен
ТНК	15.12.2004	Ва2/Стаб	повышен
Транснефть АК	20.07.2006	А2/Стаб	подтвержден
Траст НБ	11.05.2007	В1/Позит	установлен
ФСК ЕЭС	03.02.2006	(P)Ваа2	установлен
Чувашия Адм	17.05.2006	Ва3/Стаб	установлен
ЮКОС НК	01.08.2006	Са/Негат	снят
ЮТК	26.07.2004	Саа1/Стаб	подтвержден
Ямало-Ненецкий АО Адм	02.08.2004	Снят	снят

Moody's – Краткосрочный кредитный рейтинг эмитента

Инструмент	Дата	Рейтинг	Изменение
А	1	2	3
RenaissanceCapHoldings	11.10.2006	Not-Prime	установлен
АИЖК	09.11.2007	Prime2	установлен
Банк ВТБ	28.10.2005	Prime-2	повышен
Банк ВТБ Северо-Запад	17.01.2006	Prime-2	повышен
Банк Москвы АКБ	28.10.2005	Prime-2	повышен
Внешэкономбанк	28.10.2005	Prime-2	повышен
ВсероссБРР	04.05.2007	Not-Prime	понижен
ВТБ 24	04.05.2007	Prime-2	подтвержден
Газпромбанк АБ	22.12.2005	Prime-2	подтвержден
ДельтаКредит КБ	30.11.2005	Prime-2	установлен
Инвестторгбанк АКБ	05.07.2007	Not-Prime	установлен
Интерпромбанк АКБ	10.10.2007	Not Prime	установлен
КЕДР КБ	31.07.2007	Not-Prime	подтвержден
КМБ-Банк	04.05.2007	Prime-3	понижен

Меткомбанк	17.07.2007	Not-Prime	установлен
Минфин РФ	25.10.2005	Prime-2/Стаб	повышен
Первый ЧешскоРоссийКБ	18.06.2007	В3/Стаб	установлен
Райффайзенбанк	04.05.2007	Prime-2	подтвержден
Росбанк АКБ	18.02.2008	Prime-3	повышен
Россельхозбанк	28.10.2005	Prime-2	повышен
Российский Банк Развития	28.10.2005	Prime-2	повышен
Сбербанк России	04.05.2007	Prime-2	подтвержден
Собинбанк АБ	20.02.2008	Not Prime	установлен
Стройкредит КБ	06.11.2007	Not Prime	установлен
Тверь АКБ	28.12.2007	Not Prime	установлен
Траст НБ	11.05.2007	Not-Prime	установлен
УБРИР-финанс	24.08.2007	Not-Prime	подтвержден
Юниаструм Банк	11.10.2006	NP	установлен

Moody's – Рейтинг финансовой устойчивости банка

Инструмент	Дата	Рейтинг	Изменение
A	1	2	3
VTB Bank Europe	01.09.2004	D+	повышен
Абсолют Банк	04.05.2007	D-/Стаб	повышен
Агроимпульс КБ	03.12.2007	E+/Стаб	установлен
Ак Барс АКБ	04.05.2007	D+/Стаб	повышен
Альба-Альянс КБ	05.05.2006	E+	подтвержден
Альфа-Банк	04.05.2007	D+/Стаб	повышен
Балтийский Банк	01.12.2005	E+	подтвержден
Банк Возрождение	07.05.2007	D-	повышен
Банк ВТБ	10.10.2004	D-/Стаб	подтвержден
Банк ВТБ Северо-Запад	17.01.2006	D-/Позит	подтвержден
Банк Зенит	04.05.2007	D-/Стаб	повышен
Банк Москвы АКБ	09.12.2004	D-	подтвержден
Банк Санкт-Петербург	04.05.2007	D-/Стаб	повышен
Банк Уралсиб	02.12.2005	E+/Стаб	установлен
Внешпромбанк	02.11.2006	E+	установлен
Внешэкономбанк	10.10.2004	E+/Стаб	подтвержден
Восточный Экспресс Банк	20.02.2007	E/Стаб	установлен
ВсероссБРР	04.05.2007	E+/Стаб	подтвержден
ВТБ 24	04.05.2007	D-/Стаб	повышен
Газбанк КБ	24.10.2005	E+/Стаб	установлен
Газпромбанк АБ	22.12.2005	D-	повышен
Дальневосточный банк	04.05.2007	E+/Стаб	подтвержден
ДельтаКредит КБ	10.08.2005	D-	установлен
Еврофинанс Моснарбанк АКБ	01.11.2005	D+/Стаб	установлен
Импэксбанк	04.05.2007	E+/Позит	подтвержден
Инвестторгбанк АКБ	05.07.2007	E+/Стаб	установлен
Интерпромбанк АКБ	10.10.2007	E+/Стаб	установлен
КЕДР КБ	31.07.2007	E+/Стаб	подтвержден
КМБ-Банк	04.05.2007	D/Позит	подтвержден
Кредит Европа Банк	10.11.2005	D-	установлен
МБРР АКБ	14.12.2004	E+	установлен
МДМ-Банк	04.05.2007	D+	повышен
МеждународПромБанк	12.12.2001	E+	установлен
МеталлИнвестБанк	09.11.2005	E+/Стаб	подтвержден
Меткомбанк	17.07.2007	E+/Стаб	установлен
Мой Банк	05.09.2006	E/Позит	установлен
Московский Кредитный Банк	04.05.2007	E+/Позит	подтвержден
НИКойл ИБГ	07.07.2003	E+	установлен
Номос-Банк	04.05.2007	D-/Позит	подтвержден
ОРГРЭСБАНК	13.06.2007	Снят	снят
Первый ЧешскоРоссийКБ	18.06.2007	E+/Стаб	установлен
Петрокоммерц КБ	21.11.2005	D-	установлен
Промсвязьбанк	04.05.2007	D-/Позит	подтвержден
Промторгбанк АКБ	10.12.2003	E+	установлен
Райффайзенбанк	04.05.2007	D/Позит	подтвержден
Ренессанс Капитал КБ	04.05.2007	E+/Стаб	подтвержден
Росбанк АКБ	04.05.2007	D/Стаб	повышен
Росдорбанк	05.07.2005	E+/Стаб	установлен
Росевробанк АКБ	15.12.2003	E+	установлен
Россельхозбанк	06.09.2005	E+	установлен
Российский Банк Развития	03.06.2005	E+	подтвержден
Русский Стандарт Банк	10.10.2007	D/Негат	подтвержден
Русславбанк КБ	04.02.2008	E+/Стаб	установлен
Русь-Банк	11.01.2006	E+/Стаб	установлен
СБ Банк	21.12.2005	E+	установлен
Сбербанк России	04.05.2007	D+/Стаб	повышен
Связь-Банк АКБ	03.11.2006	E+/Стаб	установлен

Северная казна Банк	12.01.2007	E+	установлен
СКБ-Банк АКБ	19.12.2007	E+/Стаб	подтвержден
Славинвестбанк	07.06.2005	E+/Стаб	установлен
Собинбанк АБ	20.02.2008	E+/Стаб	установлен
Солидарность КБ	29.11.2005	E+/Стаб	установлен
Стройкредит КБ	06.11.2007	E+/Стаб	установлен
Татфондбанк АИКБ	04.05.2007	E+/Стаб	подтвержден
Тверь АКБ	28.12.2007	E/Стаб	установлен
Транскапиталбанк АКБ	04.05.2007	E+/Позит	подтвержден
ТрансКредитБанк	04.05.2007	D-/Стаб	повышен
Траст ИБ	04.05.2007	E+/Позит	подтвержден
Траст НБ	11.05.2007	E+/Позит	установлен
УБРИР-финанс	24.08.2007	E+/Стаб	подтвержден
Уралвнешторгбанк КБ	15.12.2005	E+/Стаб	установлен
Уральский БРР	29.01.2007	E+	установлен
Уральский ФинансДом КБ	28.11.2007	E+/Стаб	установлен
УРСА Банк	04.05.2007	D-/Стаб	повышен
Фондсервисбанк	09.02.2007	E+/Стаб	установлен
ХКФ Банк	09.12.2004	D-	установлен
Центр-Инвест КБ	04.05.2007	E+/Позит	подтвержден
Экспобанк КБ	16.08.2006	E+	установлен
Юниаструм Банк	11.10.2006	E+/Стаб	установлен

Moody's-Interfax – Долгосрочный кредитный рейтинг эмитента по национальной шкале

Инструмент	Дата	Рейтинг	Изменение
А	1	2	3
Pyaterochka Holding	03.02.2006	Aa3.ru	установлен
Ritzio Entertainment	16.12.2005	A3.ru	установлен
SUAL International	19.10.2005	Aa3.ru	установлен
Абсолют Банк	13.03.2006	A1.ru	повышен
АвтоВАЗбанк	22.01.2007	Ba2.ru	установлен
Агроимпульс КБ	03.12.2007	Baa3.ru	установлен
АИЖК	09.11.2007	Aaa.ru	установлен
Ак Барс АКБ	30.09.2005	Aa3.ru	установлен
Акибанк	20.07.2006	Baa2.ru	установлен
Альба-Альянс КБ	05.05.2006	Baa2.ru	понижен
Альта-банк КБ	03.07.2007	Снят	снят
Балтийский Банк	21.09.2006	Baa1.ru	понижен
Балтика ПК	21.08.2003	Aa3.ru	установлен
Банк Возрождение	07.05.2007	Aa3.ru	повышен
Банк ВТБ Северо-Запад	17.01.2006	Aaa.ru	повышен
Бинбанк АКБ	01.03.2006	A3.ru	подтвержден
Внешпромбанк	03.07.2007	Baa2.ru	повышен
Волга-Днепр	16.07.2003	Ba1.ru	установлен
Вологодская Обл Адм	21.11.2005	Aa2.ru	установлен
Восточный Экспресс Банк	07.03.2007	Baa2.ru	установлен
ВсероссБРР	04.05.2007	Aa1.ru	понижен
ВТБ 24	04.05.2007	Aaa.ru	подтвержден
Газбанк КБ	24.10.2005	Baa1.ru	установлен
Газпромбанк АБ	27.10.2005	Aaa.ru	подтвержден
ГидроОГК	15.09.2006	Aaa.ru	установлен
Дальневосточный банк	04.05.2007	Aa3.ru	понижен
ДельтаКредит КБ	01.12.2005	Aaa.ru	повышен
Донской народный банк	04.05.2007	A1.ru	повышен
Еврофинанс Моснарбанк АКБ	12.07.2005	Aa3.ru	установлен
Инвестторгбанк АКБ	05.07.2007	Baa1.ru	подтвержден
Ингосстрах	15.08.2007	Снят	снят
Интерпромбанк АКБ	10.10.2007	Baa3.ru	установлен
КЕДР КБ	31.07.2007	A3.ru	повышен
Кировская Обл Адм	10.12.2007	Aa3.ru	установлен
КМБ-Банк	04.05.2007	Aaa.ru	подтвержден
Краснодарский Край Адм	18.09.2007	Ba1.ru	установлен
Красноярский Край Адм	20.12.2007	Aa2.ru	установлен
Кредит Европа Банк	10.11.2005	Aa2.ru	установлен
Лебедянский ЭкспКонсерЗд	11.07.2006	Aa3.ru	установлен
Локо-Банк КБ	24.01.2007	A3.ru	установлен
МГТС	19.01.2006	Aa3.ru	установлен
МДМ-Банк	04.05.2007	Aa1.ru	повышен
Межтопэнергобанк АКБ	25.09.2007	Baa3.ru	установлен
МеталлИнвестБанк	10.11.2005	A3.ru	установлен
Меткомбанк	17.07.2007	Baa2.ru	установлен
МИА КБ	03.02.2006	Aa2.ru	установлен
МИБ АКБ	12.07.2005	Baa1.ru	установлен
ММК	07.12.2005	Aa3.ru	установлен
Мой Банк	05.09.2006	Ba1.ru	установлен

Москва Мэрия	31.10.2005	Aaa.ru	подтвержден
Московский Капитал КБ	26.10.2007	Baa3.ru	установлен
Московский Кредитный Банк	04.05.2007	A1.ru	повышен
МОЭСК	26.10.2007	Aa2.ru	установлен
Нижегородская Обл Адм	29.11.2007	Aa2.ru	установлен
Нижекамск Адм	12.07.2005	Aa3.ru	установлен
Нижекамскнефтехим	12.12.2005	A2.ru	установлен
Новатэк	10.02.2006	Aa2.ru	установлен
Новолипецкий МеталлКт	24.10.2005	Aa2.ru	установлен
Новосибирская Обл Адм	20.04.2005	A2.ru	установлен
Номос-Банк	15.11.2005	Aa3.ru	установлен
Норильский Никель ГМК	10.10.2006	Aaa.ru	повышен
ОГК-5	17.10.2006	Aa3.ru	установлен
Одинцовский Район МО	12.07.2005	A2.ru	установлен
Омская Обл Адм	12.07.2005	Aa3.ru	установлен
ОмскВодоканал	11.04.2006	Ba3.ru	установлен
ОРГРЭСБАНК	13.06.2007	Снят	снят
Первый ЧешскоРоссийКБ	18.06.2007	Baa2.ru	подтвержден
Пермская Обл Адм	12.07.2005	Aa1.ru	подтвержден
Петрокоммерц КБ	18.11.2005	Aa3.ru	установлен
Промторгбанк АКБ	23.03.2007	Baa3.ru	понижен
Райффайзенбанк	27.10.2005	Aaa.ru	повышен
РАО ЭЭС	31.05.2007	Aa2.ru	повышен
РЖД	25.05.2006	Aaa.ru	подтвержден
Росбанк АКБ	18.02.2008	Aaa.ru	повышен
Росдорбанк	29.07.2005	Baa3.ru	установлен
Росевробанк АКБ	12.07.2005	A2.ru	установлен
РОСНО	29.01.2007	Aa1.ru	установлен
Роспромбанк	12.07.2005	Baa2.ru	установлен
Россельхозбанк	27.10.2005	Aaa.ru	подтвержден
Российский Банк Развития	27.10.2005	Aaa.ru	подтвержден
Российский Капитал АКБ	12.07.2005	Baa1.ru	установлен
Ростовская Обл Адм	15.12.2006	Aa2.ru	установлен
Русский МеждународБанк	28.11.2006	Baa2.ru	установлен
Русский Стандарт Банк	10.10.2007	Aa2.ru	подтвержден
Русславбанк КБ	04.02.2008	Baa2.ru	установлен
Русь-Банк	11.01.2006	Baa1.ru	подтвержден
Самарская Обл Адм	12.07.2005	Aa2.ru	подтвержден
Санкт-Петербург Адм	31.10.2005	Aaa.ru	подтвержден
Саратовская Обл Адм	21.12.2004	A1.ru	установлен
СБ Банк	21.12.2005	Baa2.ru	установлен
Сбербанк России	04.05.2007	Aaa.ru	подтвержден
Связь-Банк АКБ	03.11.2006	Baa1.ru	установлен
Северная казна Банк	12.01.2007	Baa1.ru	установлен
СКБ-Банк АКБ	19.12.2007	A3.ru	повышен
Славинвестбанк	04.10.2006	A1.ru	установлен
Славянский банк АКБ	02.05.2007	Снят	снят
Собинбанк АБ	20.02.2008	Baa2.ru	установлен
Солидарность КБ	29.11.2005	Baa2.ru	установлен
СТБ	30.11.2004	Ba1.ru	подтвержден
Стройкредит КБ	06.11.2007	Baa3.ru	установлен
Татфондбанк АИКБ	04.05.2007	Baa1.ru	повышен
Тверь АКБ	28.12.2007	Ba1.ru	установлен
Транскапиталбанк АКБ	04.05.2007	A1.ru	повышен
ТрансКредитБанк	04.05.2007	Aa3.ru	подтвержден
Транснефть АК	20.07.2006	Aaa.ru	подтвержден
Траст НБ	11.05.2007	A1.ru	установлен
Тюменская Обл Адм	20.12.2004	Aa3.ru	повышен
УБРиР-финанс	24.08.2007	B3.ru	установлен
Удмуртия Прав	01.09.2005	Aa2.ru	установлен
Уралвнешторгбанк	17.01.2007	A2.ru	повышен
Уралвнешторгбанк КБ	15.12.2005	A3.ru	установлен
Уральский БРР	29.01.2007	Baa2.ru	установлен
Уральский ФинансДом КБ	28.11.2007	Baa2.ru	установлен
Фондсервисбанк	09.02.2007	Baa1.ru	установлен
ФСК ЭЭС	03.02.2006	Aaa.ru	установлен
ХКФ Банк	02.12.2005	Aa3.ru	установлен
Центр-Инвест КБ	04.05.2007	A1.ru	повышен
Челябинская Обл. Адм.	07.11.2006	Aa2.ru	подтвержден
Чувашия Адм	22.12.2005	Aa3.ru	подтвержден
Экспобанк КБ	18.12.2006	Baa2.ru	подтвержден
Юниаструм Банк	11.10.2006	Baa1.ru	подтвержден
ЮТК	05.04.2007	A2.ru	установлен
Ямало-Ненецкий АО Адм	30.09.2002	Aa3.ru	установлен

Standard & Poor's – Краткосрочный кредитный рейтинг

Инструмент	Дата	Рейтинг	Изменение
А	1	2	3
Pyaterochka Holding	03.02.2006	Aa3.ru	установлен
Ritzio Entertainment	16.12.2005	A3.ru	установлен
SUAL International	19.10.2005	Aa3.ru	установлен
Абсолют Банк	13.03.2006	A1.ru	повышен
АвтоВАЗбанк	22.01.2007	Ba2.ru	установлен
Агроимпульс КБ	03.12.2007	Baa3.ru	установлен
АИЖК	09.11.2007	Aaa.ru	установлен
Ак Барс АКБ	30.09.2005	Aa3.ru	установлен
Акибанк	20.07.2006	Baa2.ru	установлен
Альба-Альянс КБ	05.05.2006	Baa2.ru	понижен
Альта-банк КБ	03.07.2007	Снят	снят
Балтийский Банк	21.09.2006	Baa1.ru	понижен
Балтика ПК	21.08.2003	Aa3.ru	установлен
Банк Возрождение	07.05.2007	Aa3.ru	повышен
Банк ВТБ Северо-Запад	17.01.2006	Aaa.ru	повышен
Бинбанк АКБ	01.03.2006	A3.ru	подтвержден
Внешпромбанк	03.07.2007	Baa2.ru	повышен
Волга-Днепр	16.07.2003	Ba1.ru	установлен
Вологодская Обл Адм	21.11.2005	Aa2.ru	установлен
Восточный Экспресс Банк	07.03.2007	Baa2.ru	установлен
ВсероссБРР	04.05.2007	Aa1.ru	понижен
ВТБ 24	04.05.2007	Aaa.ru	подтвержден
Газбанк КБ	24.10.2005	Baa1.ru	установлен
Газпромбанк АБ	27.10.2005	Aaa.ru	подтвержден
ГидроОГК	15.09.2006	Aaa.ru	установлен
Дальневосточный банк	04.05.2007	Aa3.ru	понижен
ДельтаКредит КБ	01.12.2005	Aaa.ru	повышен
Донской народный банк	04.05.2007	A1.ru	повышен
Еврофинанс Моснарбанк АКБ	12.07.2005	Aa3.ru	установлен
Инвестторгбанк АКБ	05.07.2007	Baa1.ru	подтвержден
Ингосстрах	15.08.2007	Снят	снят
Интерпромбанк АКБ	10.10.2007	Baa3.ru	установлен
КЕДР КБ	31.07.2007	A3.ru	повышен
Кировская Обл Адм	10.12.2007	Aa3.ru	установлен
КМБ-Банк	04.05.2007	Aaa.ru	подтвержден
Краснодарский Край Адм	18.09.2007	Ba1.ru	установлен
Красноярский Край Адм	20.12.2007	Aa2.ru	установлен
Кредит Европа Банк	10.11.2005	Aa2.ru	установлен
Лебедянский ЭкспКонсерЗд	11.07.2006	Aa3.ru	установлен
Локо-Банк КБ	24.01.2007	A3.ru	установлен
МГТС	19.01.2006	Aa3.ru	установлен
МДМ-Банк	04.05.2007	Aa1.ru	повышен
Межтопэнергобанк АКБ	25.09.2007	Baa3.ru	установлен
МеталлИнвестБанк	10.11.2005	A3.ru	установлен
Меткомбанк	17.07.2007	Baa2.ru	установлен
МИА КБ	03.02.2006	Aa2.ru	установлен
МИБ АКБ	12.07.2005	Baa1.ru	установлен
ММК	07.12.2005	Aa3.ru	установлен
Мой Банк	05.09.2006	Ba1.ru	установлен
Москва Мэрия	31.10.2005	Aaa.ru	подтвержден
Московский Капитал КБ	26.10.2007	Baa3.ru	установлен
Московский Кредитный Банк	04.05.2007	A1.ru	повышен
МОЭСК	26.10.2007	Aa2.ru	установлен
Нижегородская Обл Адм	29.11.2007	Aa2.ru	установлен
Нижекамск Адм	12.07.2005	Aa3.ru	установлен
Нижекамскнефтехим	12.12.2005	A2.ru	установлен
Новатэк	10.02.2006	Aa2.ru	установлен
Новолипецкий МеталлКт	24.10.2005	Aa2.ru	установлен
Новосибирская Обл Адм	20.04.2005	A2.ru	установлен
Номос-Банк	15.11.2005	Aa3.ru	установлен
Норильский Никель ГМК	10.10.2006	Aaa.ru	повышен
ОГК-5	17.10.2006	Aa3.ru	установлен
Одинцовский Район МО	12.07.2005	A2.ru	установлен
Омская Обл Адм	12.07.2005	Aa3.ru	установлен
ОмскВодоканал	11.04.2006	Ba3.ru	установлен
ОРГРЭСБАНК	13.06.2007	Снят	снят
Первый ЧешскоРоссийКБ	18.06.2007	Baa2.ru	подтвержден
Пермская Обл Адм	12.07.2005	Aa1.ru	подтвержден
Петрокоммерц КБ	18.11.2005	Aa3.ru	установлен
Промторгбанк АКБ	23.03.2007	Baa3.ru	понижен
Райффайзенбанк	27.10.2005	Aaa.ru	повышен

РАО ЕЭС	31.05.2007	Aa2.ru	повышен
РЖД	25.05.2006	Aaa.ru	подтвержден
Росбанк АКБ	18.02.2008	Aaa.ru	повышен
Росдорбанк	29.07.2005	Baa3.ru	установлен
Росевробанк АКБ	12.07.2005	A2.ru	установлен
РОСНО	29.01.2007	Aa1.ru	установлен
Роспромбанк	12.07.2005	Baa2.ru	установлен
Россельхозбанк	27.10.2005	Aaa.ru	подтвержден
Российский Банк Развития	27.10.2005	Aaa.ru	подтвержден
Российский Капитал АКБ	12.07.2005	Baa1.ru	установлен
Ростовская Обл Адм	15.12.2006	Aa2.ru	установлен
Русский МеждународБанк	28.11.2006	Baa2.ru	установлен
Русский Стандарт Банк	10.10.2007	Aa2.ru	подтвержден
Русславбанк КБ	04.02.2008	Baa2.ru	установлен
Русь-Банк	11.01.2006	Baa1.ru	подтвержден
Самарская Обл Адм	12.07.2005	Aa2.ru	подтвержден
Санкт-Петербург Адм	31.10.2005	Aaa.ru	подтвержден
Саратовская Обл Адм	21.12.2004	A1.ru	установлен
СБ Банк	21.12.2005	Baa2.ru	установлен
Сбербанк России	04.05.2007	Aaa.ru	подтвержден
Связь-Банк АКБ	03.11.2006	Baa1.ru	установлен
Северная казна Банк	12.01.2007	Baa1.ru	установлен
СКБ-Банк АКБ	19.12.2007	A3.ru	повышен
Славинвестбанк	04.10.2006	A1.ru	установлен
Славянский банк АКБ	02.05.2007	Снят	снят
Собинбанк АБ	20.02.2008	Baa2.ru	установлен
Солидарность КБ	29.11.2005	Baa2.ru	установлен
СТБ	30.11.2004	Va1.ru	подтвержден
Стройкредит КБ	06.11.2007	Baa3.ru	установлен
Татфондбанк АИКБ	04.05.2007	Baa1.ru	повышен
Тверь АКБ	28.12.2007	Va1.ru	установлен
Транскапиталбанк АКБ	04.05.2007	A1.ru	повышен
ТрансКредитБанк	04.05.2007	Aa3.ru	подтвержден
Транснефть АК	20.07.2006	Aaa.ru	подтвержден
Траст НБ	11.05.2007	A1.ru	установлен
Тюменская Обл Адм	20.12.2004	Aa3.ru	повышен
УБРИР-финанс	24.08.2007	V3.ru	установлен
Удмуртия Прав	01.09.2005	Aa2.ru	установлен
Уралвнешторгбанк	17.01.2007	A2.ru	повышен
Уралвнешторгбанк КБ	15.12.2005	A3.ru	установлен
Уральский БРР	29.01.2007	Baa2.ru	установлен
Уральский ФинансДом КБ	28.11.2007	Baa2.ru	установлен
Фондсервисбанк	09.02.2007	Baa1.ru	установлен
ФСК ЕЭС	03.02.2006	Aaa.ru	установлен
ХКФ Банк	02.12.2005	Aa3.ru	установлен
Центр-Инвест КБ	04.05.2007	A1.ru	повышен
Челябинская Обл. Адм.	07.11.2006	Aa2.ru	подтвержден
Чувашия Адм	22.12.2005	Aa3.ru	подтвержден
Экспобанк КБ	18.12.2006	Baa2.ru	подтвержден
Юниаструм Банк	11.10.2006	Baa1.ru	подтвержден
ЮТК	05.04.2007	A2.ru	установлен
Ямало-Ненецкий АО Адм	30.09.2002	Aa3.ru	установлен

Standard & Poor's – Кредитный рейтинг эмитента по международной шкале в национальной валюте

Инструмент	Дата	Рейтинг	Изменение
A	1	2	3
Evraz Group	12.12.2007	BB-/Позит	подтвержден
Golden Telecom	21.02.2008	BB+/Стаб	повышен
Mastercroft	11.09.2006	Снят	снят
Rapsod Trade	10.07.2007	V-/Позит	подтвержден
Ritzio Entertainment	21.12.2007	Снят	снят
SUAL International	30.05.2007	Снят	снят
X5 Retail Group	09.07.2007	BB-/Стаб	подтвержден
Алроса АК	05.02.2008	BB/Стаб	повышен
Альба-Альянс КБ	14.12.2007	V-/Стаб	повышен
Альфа-Банк	20.12.2006	BB/Стаб	повышен
Альянс САК	19.06.2007	BBB-/Стаб	установлен
Балашинский Район	15.11.2007	V/Позит	подтвержден
Банк ВТБ	23.10.2006	BBB+/Стаб	повышен
Банк НФК	04.02.2008	V-/Позит	подтвержден
Банк Уралсиб	27.11.2006	V+/Позит	повышен
Башкортостан Прав	17.05.2007	BB/Позит	подтвержден
Бинбанк АКБ	22.02.2008	V-/Стаб	подтвержден
Братск Адм	02.04.2007	V/Позит	подтвержден
Велес Капитал ИК	14.08.2007	ССС/Позит	подтвержден

Вимм-Билль-Данн ПП	13.07.2007	ВВ-/Стаб	повышен
Внешпромбанк	06.09.2007	ССС/Стаб	установлен
Внешэкономбанк	24.08.2006	ВВВ+	установлен
ВолгаТелеком	26.09.2006	ВВ-/Стаб	повышен
Волгоградская Обл Адм	21.12.2007	ВВ-/Стаб	повышен
Вологодская Обл Адм	09.03.2007	ВВ-/Стаб	установлен
ВТБ 24	24.10.2006	ВВВ+/Стаб	повышен
ВТБ-Лизинг	15.05.2007	ВВВ+/Стаб	установлен
ВТБ-Лизинг Финанс	11.01.2008	ВВВ+/Стаб	установлен
ВымпелКом	21.02.2008	ВВ+/Стаб	подтвержден
Газпром	29.11.2006	ВВВ/Стаб	повышен
Газпром нефть	09.01.2008	ВВВ-/Стаб	повышен
Газпромбанк АБ	22.02.2007	ВВВ-/Стаб	повышен
ГидроОГК	18.12.2007	ВВВ-/Позит	установлен
ДельтаКредит КБ	14.10.2005	Снят	снят
Джей Эф Си Интернешнл	15.02.2008	В-/Негат	подтвержден
Евротраст КБ	06.12.2007	ССС+/Стаб	повышен
ЕвроХим МХК	27.02.2007	ВВ-/Стаб	установлен
Запсибкомбанк	16.07.2007	В/Стаб	установлен
ИКМО	24.12.2007	В-/Стаб	установлен
Импэксбанк	06.06.2006	ВВ+/Позит	повышен
ИнвестБанковскКорп АКБ	08.10.2002	Снят	снят
Ингосстрах	06.06.2007	ВВВ-/Стаб	повышен
Интерфин трейд ФК	29.11.2007	Снят	снят
Иркутская Обл Адм	13.12.2007	В+/Стаб	подтвержден
Иркутскэнерго	01.06.2007	В+/Позит	подтвержден
КААД	11.06.2004	В-/Стаб	подтвержден
Калужская Обл Адм	09.11.2005	Снят	снят
Каустик Волгоград	28.09.2007	ССС+/ Стаб	подтвержден
КИТ Финанс ИБ	05.02.2008	Снят	снят
Комстар-ОТС	02.02.2007	ВВ-/Позит	установлен
Копейка ТД	14.12.2007	ССС-/Разв	повышен
Крайинвестбанк	10.05.2007	В-/Стаб	установлен
Краснодарский Край Адм	19.09.2007	ВВ-/Позит	подтвержден
Красноярский Край Адм	21.12.2007	ВВ+/Стаб	установлен
Лексгарант	18.07.2007	В/Стаб	установлен
Ленинградская Обл Адм	12.11.2007	ВВ-/Позит	подтвержден
ЛенСпецСМУ ССМО	12.12.2007	В/Позит	подтвержден
Липецккомбанк	28.11.2007	Снят	снят
Лукойл НК	27.04.2007	ВВВ-/Стаб	повышен
МГТС	01.02.2007	ВВ-/Позит	подтвержден
МДМ-Банк	25.07.2007	ВВ/Стаб	повышен
МегаФон	18.12.2007	ВВ+/Позит	повышен
Международный банк СПб	24.09.2007	В-/Стаб	повышен
МеждународПромБанк	28.02.2008	ВВ-/Стаб	повышен
Минфин РФ	15.12.2005	ВВВ+/Стаб	повышен
ММК	31.08.2007	ВВ/Позит	подтвержден
Москва Мэрия	25.09.2007	ВВВ+/Стаб	подтвержден
Москва Ре	26.11.2007	ВВ-/Позит	повышен
Мособлтрастинвест	18.12.2007	В/Позит	подтвержден
Мострансавто	24.12.2007	ССС+/Стаб	установлен
Мосэнерго (ТГК-3)	31.07.2007	ВВ/Стаб	повышен
МТС	01.02.2007	ВВ-/Позит	установлен
МФК	25.06.2002	Снят	снят
Нефтеполис СК	18.07.2007	Снят	снят
Нижний Новгород Адм	27.12.2007	ВВ-/Позит	подтвержден
Новатэк	26.09.2007	ВВ/Позит	повышен
Новолипецкий МеталлКт	07.12.2007	ВВ+/Стаб	подтвержден
НоворосМорТоргПорт	10.05.2007	ВВ+/Стаб	установлен
Новосибирск Адм	26.03.2007	В+/Позит	повышен
Норильский Никель ГМК	21.12.2007	ВВВ-/Стаб	подтвержден
Нутринвестхолдинг	29.11.2007	В/Позит	подтвержден
ОМЗ	18.06.2007	ССС+/Позит	подтвержден
Омск Адм	05.10.2007	В/Стаб	подтвержден
Открытие БД	24.12.2007	Снят	снят
Петрокоммерц КБ	10.07.2007	В+/Стаб	подтвержден
Пласткард	28.09.2007	ССС+/ Стаб	подтвержден
Промсвязьбанк	19.12.2006	В+/Стаб	повышен
РАО ЕЭС	31.10.2007	ВВ/Позит	подтвержден
Ренессанс Капитал	19.03.2007	ВВ-/Стаб	повышен
Ренессанс Капитал КБ	17.05.2007	В-/Стаб	установлен
Ренессанс Капитал-Финанс	19.09.2001	ССС+/Стаб	установлен
РЖД	23.01.2008	ВВВ+/Стаб	подтвержден
Росбанк АКБ	05.09.2007	ВВ-/Позит	повышен
Роснефть НК	02.07.2007	ВВ+/Позит	подтвержден

Российский Банк Развития	20.12.2007	ВВВ+/Позит	подтвержден
Ростелеком	28.03.2006	ВВ-/Стаб	повышен
Русский Стандарт Банк	04.05.2007	ВВ-/Стаб	повышен
Русфинанс Банк	05.09.2007	ВВ+/Позит	повышен
Самарская Обл Адм	15.06.2007	ВВ/Позит	повышен
Санкт-Петербург Адм	07.03.2007	ВВВ-/Позит	установлен
Саха(Якутия) Прав	15.06.2007	В+/Стаб	установлен
Свердловская Обл. Адм.	10.12.2007	ВВ/Позит	подтвержден
Северная верфь ССЗ СПб	17.10.2007	В/Стаб	установлен
Северо-Западный Телеком	26.09.2006	ВВ-/Стаб	повышен
Северсталь	25.07.2007	ВВ/Стаб	повышен
Система АФК	01.02.2007	ВВ-/Позит	установлен
Соцгорбанк КБ	27.07.2007	ССС+/Позит	повышен
Союз АКБ	07.11.2007	В/Позит	повышен
Ставропольский Край Адм	09.07.2007	В+/Стаб	повышен
Сургутнефтегазбанк	28.08.2007	В+/Позит	подтвержден
Татнефть	24.08.2006	Снят	снят
Тверская Обл Адм	27.12.2007	ВВ-/Стаб	установлен
ТНК	07.03.2007	ВВ+	установлен
ТНК-ВР Холдинг	12.05.2006	ВВ/Позит	подтвержден
ТрансКредитБанк	25.06.2007	ВВ/Стаб	повышен
Транснефтепродукт АК	17.04.2007	В+/Позит	подтвержден
Транснефть АК	13.11.2007	ВВВ+/Стаб	подтвержден
Траст НБ	29.03.2004	Снят	снят
Тройка Диалог ИК	19.03.2007	ВВ-/Стаб	повышен
Трубная МетКомп	03.07.2007	ВВ-/Стаб	повышен
Уралсвязьинформ	26.09.2006	ВВ-/Стаб	повышен
Уральский БРР	07.03.2007	В-/Стаб	повышен
Уфа Адм	13.04.2007	В+/Позит	подтвержден
ФСК ЕЭС	31.10.2007	ВВ+/Позит	подтвержден
Ханты-Мансийский АО Адм	09.03.2007	ВВВ-/Стаб	повышен
Ханты-Мансийский Банк	28.09.2006	В+/Позит	подтвержден
ХКФ Банк	04.05.2007	В+/Стаб	повышен
ЦентроКредит АКБ	24.07.2007	В-/Стаб	повышен
ЦентрТелеком	24.07.2007	В+/Позит	повышен
ЮКОС НК	28.12.2004	D	понижен
ЮниКредит Банк	08.10.2007	ВВВ/Позит	повышен
ЮТК	21.11.2007	В/Позит	повышен
Ямало-Ненецкий АО Адм	16.04.2007	ВВ+/Позит	подтвержден

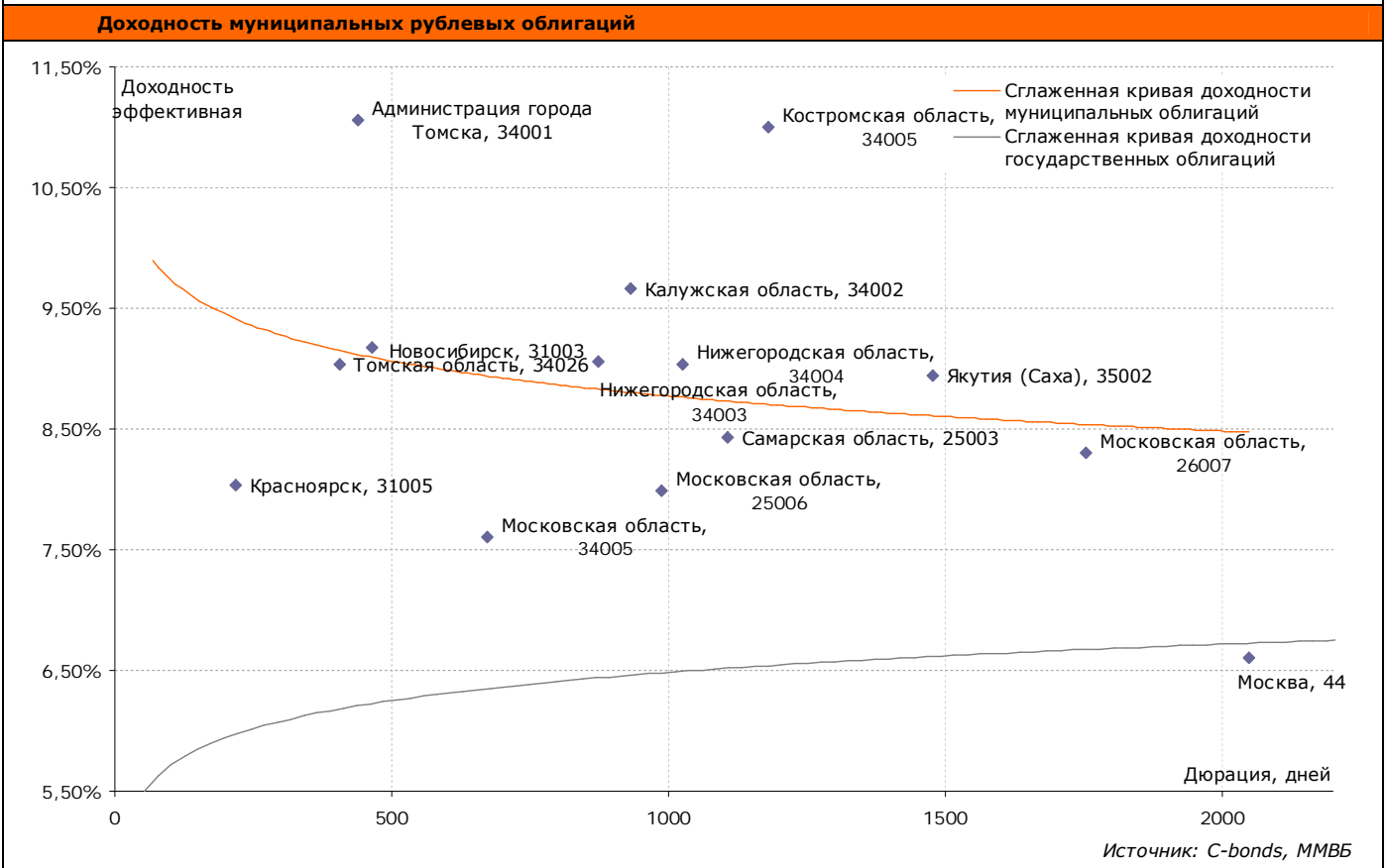
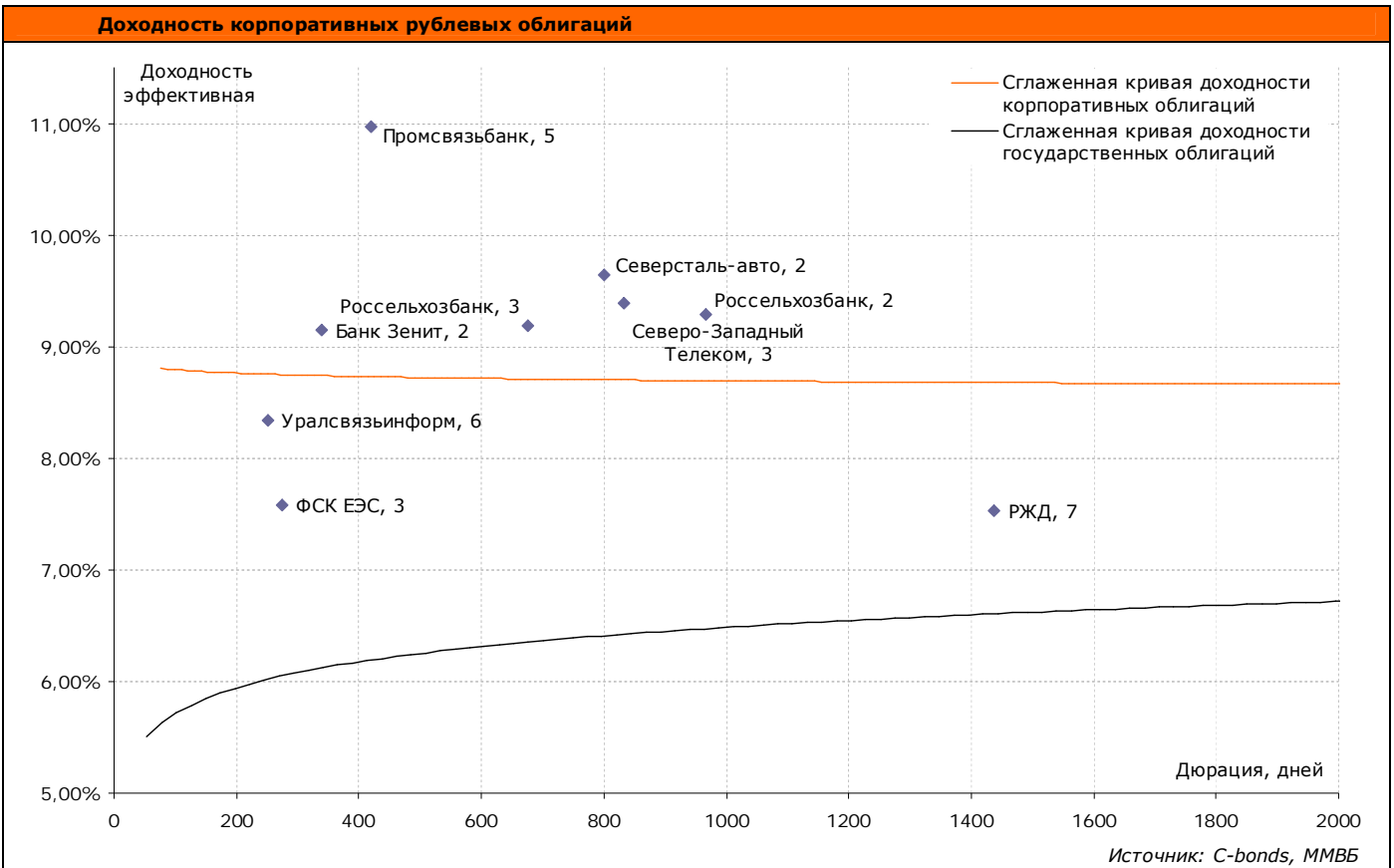
Standard & Poor's – Кредитный рейтинг эмитента по международной шкале в иностранной валюте

Инструмент	Дата	Рейтинг	Изменение
A	1	2	3
Evraz Group	12.12.2007	ВВ-/Позит	подтвержден
Golden Telecom	21.02.2008	ВВ+/Стаб	повышен
Mastercraft	11.09.2006	Снят	снят
Ryaterochka Holding	03.08.2006	ВВ-/Негат	подтвержден
Rapsod Trade	10.07.2007	В-/Позит	подтвержден
RenaissanceCapHoldings	22.12.2005	В+/Стаб	повышен
Ritzio Entertainment	21.12.2007	Снят	снят
SUAL International	30.05.2007	Снят	снят
X5 Retail Group	09.07.2007	ВВ-/Стаб	подтвержден
Алроса АК	05.02.2008	ВВ/Стаб	повышен
Альба-Альянс КБ	14.12.2007	В-/Стаб	повышен
Альфа-Банк	20.12.2006	ВВ/Стаб	повышен
Альянс САК	19.06.2007	ВВВ-/Стаб	установлен
Балашихинский Район	15.11.2007	В/Позит	подтвержден
Банк ВТБ	23.10.2006	ВВВ+/Стаб	повышен
Банк НФК	04.02.2008	В-/Позит	подтвержден
Банк Уралсиб	27.11.2006	В+/Позит	повышен
Башкортостан Прав	17.05.2007	ВВ/Позит	подтвержден
Бинбанк АКБ	22.02.2008	В-/Стаб	подтвержден
Братск Адм	02.04.2007	В/Позит	подтвержден
Велес Капитал ИК	14.08.2007	ССС/Позит	подтвержден
Вимм-Билль-Данн ПП	13.07.2007	ВВ-/Стаб	повышен
Внешпромбанк	06.09.2007	ССС/Стаб	установлен
Внешэкономбанк	24.08.2006	ВВВ/Стаб	подтвержден
ВолгаТелеком	26.09.2006	ВВ-/Стаб	повышен
Волгоградская Обл Адм	21.12.2007	ВВ-/Стаб	повышен
Вологодская Обл Адм	09.03.2007	ВВ-/Стаб	установлен
ВТБ 24	24.10.2006	ВВВ+/Стаб	повышен
ВТБ-Лизинг	15.05.2007	ВВВ+/Стаб	установлен
ВТБ-Лизинг Финанс	11.01.2008	ВВВ+/Стаб	установлен
ВымпелКом	21.02.2008	ВВ+/Стаб	подтвержден
Газпром	29.11.2006	ВВВ/Стаб	повышен

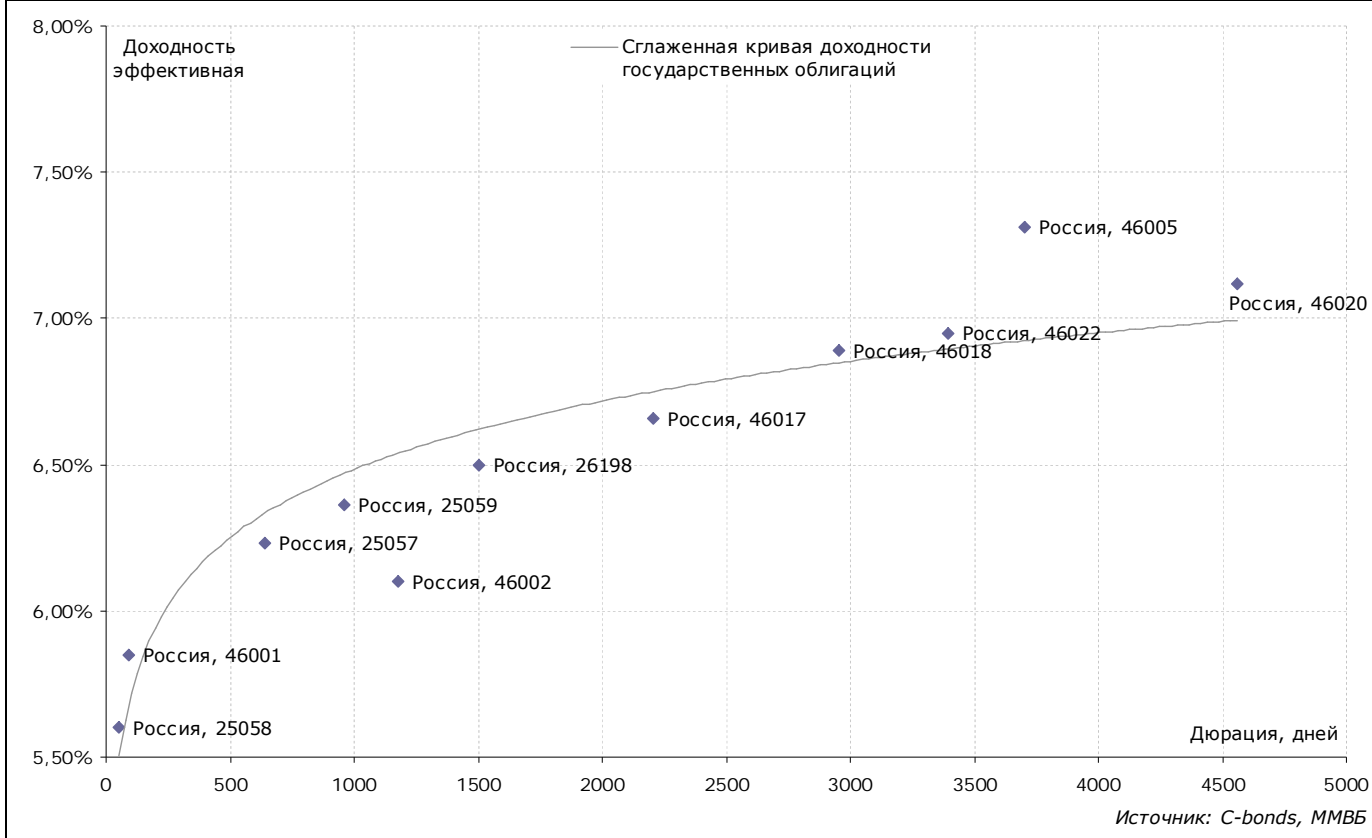
Газпром нефть	09.01.2008	ВВВ-/Стаб	повышен
Газпромбанк АБ	22.02.2007	ВВВ-/Стаб	повышен
ГидроОГК	18.12.2007	ВВВ-/Позит	установлен
ДельтаКредит КБ	14.10.2005	Снят	снят
Джей Эф Си Интернешнл	15.02.2008	В-/Негат	подтвержден
Евротраст КБ	06.12.2007	ССС+/Стаб	повышен
ЕвроХим МХК	27.02.2007	ВВ-/Стаб	установлен
Запсибкомбанк	16.07.2007	В/Стаб	установлен
ИКМО	24.12.2007	В-/Стаб	установлен
Импэксбанк	06.06.2006	ВВ+/Позит	повышен
ИнвестБанковскКорп АКБ	08.10.2002	Снят	снят
Ингосстрах	06.06.2007	ВВВ-/Стаб	повышен
Интерфин трейд ФК	29.11.2007	Снят	снят
Иркутская Обл Адм	13.12.2007	В+/Стаб	подтвержден
Иркутскэнерго	01.06.2007	В+/Позит	подтвержден
КААД	11.06.2004	В-/Стаб	подтвержден
Казаньоргсинтез	18.11.2005	В-/Стаб	установлен
Калужская Обл Адм	09.11.2005	Снят	снят
Каустик Волгоград	28.09.2007	ССС+/ Стаб	подтвержден
КИТ Финанс ИБ	05.02.2008	Снят	снят
Клинский Район	07.11.2006	ВВ/Позит	подтвержден
Комстар-ОТС	02.02.2007	ВВ-/Позит	установлен
Копейка ТД	14.12.2007	ССС-/Разв	повышен
Крайинвестбанк	10.05.2007	В-/Стаб	установлен
Краснодарский Край Адм	19.09.2007	ВВ-/Позит	подтвержден
Красноярский Край Адм	21.12.2007	ВВ+/Стаб	установлен
Лексгарант	18.07.2007	В/Стаб	установлен
Ленинградская Обл Адм	12.11.2007	ВВ-/Позит	подтвержден
ЛенСпецСМУ ССМО	12.12.2007	В/Позит	подтвержден
Липецккомбанк	28.11.2007	Снят	снят
Лукойл НК	27.04.2007	ВВВ-/Стаб	повышен
МГТС	01.02.2007	ВВ-/Позит	подтвержден
МДМ-Банк	25.07.2007	ВВ/Стаб	повышен
МегаФон	18.12.2007	ВВ+/Позит	повышен
Международный банк СПб	24.09.2007	В-/Стаб	повышен
МеждународПромБанк	28.02.2008	ВВ-/Стаб	повышен
Минфин РФ	15.12.2005	ВВВ/Стаб	повышен
ММК	31.08.2007	ВВ/Позит	подтвержден
Москва Мэрия	25.09.2007	ВВВ+/Стаб	подтвержден
Москва Ре	26.11.2007	ВВ-/Позит	повышен
Московская Обл Адм	03.11.2006	ВВ/Позит	повышен
Мособлтрастинвест	18.12.2007	В/Позит	подтвержден
Мострансавто	24.12.2007	ССС+/Стаб	установлен
Мосэнерго (ТГК-3)	31.07.2007	ВВ/Стаб	повышен
МТС	01.02.2007	ВВ-/Позит	подтвержден
МФК	25.06.2002	Снят	снят
Нефтеполис СК	18.07.2007	Снят	снят
Нижегородская Обл Адм	06.09.1999	Снят	снят
Нижний Новгород Адм	27.12.2007	ВВ-/Позит	подтвержден
Новатэк	26.09.2007	ВВ/Позит	повышен
Новолипецкий МеталлКт	07.12.2007	ВВ+/Стаб	подтвержден
НоворосМорТоргПорт	10.05.2007	ВВ+/Стаб	установлен
Новосибирск Адм	26.03.2007	В+/Позит	повышен
Норильский Никель ГМК	21.12.2007	ВВВ-/Стаб	подтвержден
Нутринвестхолдинг	29.11.2007	В/Позит	подтвержден
ОМЗ	18.06.2007	ССС+/Позит	подтвержден
Омск Адм	05.10.2007	В/Стаб	подтвержден
Открытие БД	24.12.2007	Снят	снят
Петрокоммерц КБ	10.07.2007	В+/Стаб	подтвержден
Пласткард	28.09.2007	ССС+/ Стаб	подтвержден
Промсвязьбанк	19.12.2006	В+/Стаб	повышен
РАО ЕЭС	31.10.2007	ВВ/Позит	подтвержден
Ренессанс Капитал	19.03.2007	ВВ-/Стаб	повышен
Ренессанс Капитал КБ	17.05.2007	В-/Стаб	установлен
Ренессанс Капитал-Финанс	19.09.2001	ССС+/Стаб	установлен
РЖД	23.01.2008	ВВВ+/Стаб	подтвержден
Росбанк АКБ	05.09.2007	ВВ-/Позит	повышен
Роснефть НК	02.07.2007	ВВ+/Позит	подтвержден
Российский Банк Развития	20.12.2007	ВВВ+/Стаб	подтвержден
Ростелеком	28.03.2006	ВВ-/Стаб	повышен
Русский Стандарт Банк	04.05.2007	ВВ-/Стаб	повышен
Русфинанс Банк	05.09.2007	ВВ+/Позит	повышен
Самарская Обл Адм	15.06.2007	ВВ/Поизт	повышен
Санкт-Петербург Адм	07.03.2007	ВВВ-/Позит	установлен
Саха(Якутия) Прав	15.06.2007	В+/Стаб	установлен

Свердловская Обл. Адм.	10.12.2007	ВВ/Позит	подтвержден
Северная верфь ССЗ СПб	17.10.2007	В/Стаб	установлен
Северо-Западный Телеком	26.09.2006	ВВ-/Стаб	повышен
Северсталь	25.07.2007	ВВ/Стаб	повышен
Система АФК	01.02.2007	ВВ-/Позит	подтвержден
Соцгорбанк КБ	27.07.2007	ССС+/Позит	повышен
Союз АКБ	07.11.2007	В/Позит	повышен
Ставропольский Край Адм	09.07.2007	В+/Стаб	повышен
Сургут Адм.	09.02.2007	ВВ-/Стаб	подтвержден
Сургутнефтегазбанк	28.08.2007	В+/Позит	подтвержден
Татарстан Прав	09.07.2007	ВВ-/Позит	подтвержден
Татнефть	24.08.2006	Снят	снят
Тверская Обл Адм	27.12.2007	ВВ-/Стаб	установлен
ТНК	07.03.2007	ВВ+	установлен
ТНК-ВР Холдинг	12.05.2006	ВВ/Позит	подтвержден
ТранскредитБанк	25.06.2007	ВВ/Стаб	повышен
Транснефтепродукт АК	17.04.2007	В+/Позит	подтвержден
Транснефть АК	13.11.2007	ВВВ+/Стаб	подтвержден
Траст НБ	29.03.2004	Снят	снят
Тройка Диалог ИК	19.03.2007	ВВ-/Стаб	повышен
Трубная МетКомп	03.07.2007	ВВ-/Стаб	повышен
ТуранАлем	03.10.2007	ВВ/Стаб	подтвержден
Уралсвязьинформ	15.02.2008	ВВ-/Негат	подтвержден
Уральский БРР	07.03.2007	В-/Стаб	повышен
Уфа Адм	13.04.2007	В+/Позит	подтвержден
ФСК ЕЭС	31.10.2007	ВВВ+/Позит	подтвержден
Ханты-Мансийский АО Адм	09.03.2007	ВВВ-/Стаб	повышен
Ханты-Мансийский Банк	28.09.2006	В+/Позит	подтвержден
ХКФ Банк	04.05.2007	В+/Стаб	повышен
ЦентроКредит АКБ	24.07.2007	В-/Стаб	повышен
ЦентрТелеком	24.07.2007	В+/Позит	повышен
ЮКОС НК	28.12.2004	D	понижен
ЮниКредит Банк	08.10.2007	ВВВ/Позит	повышен
ЮТК	21.11.2007	В/Позит	повышен
Ямало-Ненецкий АО Адм	16.04.2007	ВВВ+/Позит	подтвержден

ДОХОДНОСТЬ РУБЛЕВЫХ ОБЛИГАЦИЙ (20-ка наиболее ликвидных)



Доходность государственных рублевых облигаций



РЕЗУЛЬТАТЫ ТОРГОВ ПО КОРПОРАТИВНЫМ РУБЛЕВЫМ ОБЛИГАЦИЯМ

Наименование облигации	Дата погашения	Биржа	Bid, закр.	Ask, закр.	Цена, Avg.	Доходность к погашению, эфф.	Дата oferty	Доходность к ofercie, эфф.	Доходность к ofercie, цена last	НКД	Дюрация
А	1	2	3	4	5	6	7	8	9	10	11
АБСОЛЮТ БАНК, 2	30.06.08	ММВБ		100,65							
Авиакомпания Сибирь, 1	17.07.12	ММВБ	97,20	99,20							
Автобан-инвест, 1	23.09.08	ММВБ		99,99							
АВТОВАЗ, 3	22.06.10	ММВБ	99,35	99,90							
АВТОВАЗ, 4	20.05.14	ММВБ		99,50							
Автовазбанк, 1	02.04.10	ММВБ	99,00								
Автомир-Финанс, 2	23.06.10	ММВБ	97,70	97,95							
Автоприбор, 1	29.04.09	ММВБ		99,65							
Агрика Продукты Питания, 1	29.09.09	ММВБ	99,00	99,95							
АГроСоюз, 1	21.05.09	ММВБ	99,80	100,05							
Агрохолдинг-Финанс, 1	24.07.09	ММВБ	98,51	99,08	98,88		18.07.08	16,91%	17,01%	17,12	130
Адамант-Финанс, 1	05.06.08	ММВБ	99,55	99,95	99,80	13,16%				30,5	90
Адамант-Финанс, 2	20.05.10	ММВБ	98,75	98,99	98,78		20.11.08	13,73%	13,65%	4,62	251
АИЖК КО, 2	23.08.11	ММВБ	95,41	95,75	95,46	11,28%				2,47	892
АИЖК, 10	15.11.18	ММВБ	94,00	94,25	94,23	9,37%				19,19	2125
АИЖК, 11	15.09.20	ММВБ	91,00	96,00	97,05	8,95%				8,09	2357
АИЖК, 2	01.02.10	ММВБ		108,00							
АИЖК, 3	15.10.10	ММВБ	102,35	102,85							
АИЖК, 5	15.10.12	ММВБ	95,50								
АИЖК, 6	15.07.14	ММВБ	95,10	95,58	95,50	8,73%				10,54	1591
АИЖК, 7	15.07.16	ММВБ	93,80	94,00	94,04	9,17%				10,94	1886
АИЖК, 9	15.02.17	ММВБ	93,10	93,38							
АиФ – МедиаПресса - финанс, 1	17.06.09	ММВБ	100,57	100,85	100,67	13,81%				30,3	432
АК БАРС БАНК, 2	22.01.09	ММВБ	99,05	99,25	99,20	9,15%				9,42	314
АКИБАНК, 1	23.04.09	ММВБ	99,50	100,00	100,00		29.04.08	11,67%	11,67%	42,59	48
Аладушкин Финанс, 2	23.11.11	ММВБ	94,35	94,60	94,34		02.12.09	16,81%	16,80%	33,7	565

АЛПИ-Инвест, 1	21.08.09	ММВБ	97,00	98,00								
АЛТАН, 1	30.06.09	ММВБ	75,00	99,90								
Алькор и Ко (Л'Этуаль), 1	08.12.09	ММВБ	95,50	95,65	95,60	12,78%				22,76	591	
Альянс Русский Текстиль, 2	05.03.09	ММВБ	97,95	98,20	97,80	16,21%				0,19	305	
Альянс Русский Текстиль, 3	20.10.09	ММВБ	97,40	97,75	97,80	16,70%				54,03	521	
Амазонит, 1	12.04.10	ММВБ	65,00									
Амурметалл, 1	26.02.09	ММВБ	99,90	100,50	100,10	9,92%				2,15	348	
Амурметалл, 2	26.02.10	ММВБ	98,30	99,45								
АПК Аркада, 1	28.06.08	ММВБ	98,80	99,88								
АПК Аркада, 2	20.02.09	ММВБ	97,51	98,49								
АПК Аркада, 3	31.03.11	ММВБ	98,56	99,10	98,97		10.10.08	16,14%	16,99%	57,96	197	
АПК ОГО, 2	25.02.09	ММВБ	97,05	97,50	97,20	17,15%				3,02	313	
АПК ОГО, 3	09.07.10	ММВБ	98,95	99,10	99,10		04.07.08	16,92%	16,92%	23,3	119	
Аптечная сеть 36.6, 1	30.06.09	ММВБ	98,20	98,80	98,93	11,05%	03.07.08	18,81%	19,29%	17,88	455	
Арбат энд Ко, 1	20.06.08	ММВБ	65,11	69,50	66,07	349,74 %				22,15	105	
Арсенал, 1	17.03.11	СПБВБ		99,98						13,28%		
Арсенал, 2	21.04.11	СПБВБ	99,50							13,65%		
Арсенал, 3	04.08.11	СПБВБ		100,50	100,00		12.08.08	12,56%	12,56%	9,73	153	
Арсенал-Финанс, 1	27.03.08	СПБВБ										
Арсенал-Финанс, 2	25.09.08	СПБВБ	99,50	99,99	99,90	12,74%				54,15	192	
АРУГ, 1	17.12.08	ММВБ	96,00	100,08								
АСПЭК, 1	31.03.10	ММВБ	94,51	95,98	95,00		01.10.08	23,33%	23,33%	21,37	200	
Атлант-М, 01	13.11.08	ММВБ	99,05	99,20								
Атомстройэкспорт-Финанс, 1	24.05.11	ММВБ		100,00	99,95		02.06.09	7,93%	7,93%	21,44	425	
АЦБК-Инвест, 2	20.05.08	ММВБ	80,00									
АЦБК-Инвест, 3	14.04.11	ММВБ	100,01	100,44	100,30		21.04.08	9,53%	9,53%	16,44	41	
Балтимор-Нева, 3	15.05.08	ММВБ	100,00	100,38								
БАНАНА-МАМА, 1	23.10.09	ММВБ	98,50	99,98								
БАНАНА-МАМА, 2	12.08.10	ММВБ	93,75	94,45								
Банк Возрождение, 1	03.03.10	ММВБ	95,50	99,20								
Банк Зенит, 2	16.02.09	ММВБ	99,35	99,69	99,49	9,15%				4,6	339	
Банк Зенит, 3	09.11.11	ММВБ	100,10	100,35	100,13		16.05.08	8,84%	8,84%	29,67	68	
Банк Зенит, 4	06.04.10	ММВБ	99,96	100,05								
Банк Москвы, 2009 (LPN, RUR)	25.11.09	ВБР	98,90	99,80	99,35	7,78%				41030,2 2	590	
Банк Петрокоммерц, 2	31.08.09	ММВБ	98,00	99,90	96,00	11,83%				1,63	519	
Банк Проектного Финансирования, 1	12.02.09	ММВБ	94,61	98,00								
Банк Ренессанс Капитал, 1	02.03.10	ММВБ	99,70	99,90								
Банк Россия, 1	21.07.10	ММВБ	99,30	99,45								
Банк Русский стандарт, 6	09.02.11	ММВБ	96,50	97,60								
Банк Русский стандарт, 7	20.09.11	ММВБ	99,90		99,92		03.04.08	10,22%	10,22%	38,19	18	
Банк Русский стандарт, 8	13.04.12	ММВБ	98,20	98,50	98,30		24.10.08	11,47%	11,47%	31,65	217	
Банк Санкт-Петербург, 1	22.06.09	ММВБ	99,90	99,98								
Банк Солидарность, 1	01.12.09	ММВБ	94,13	100,00								
Банк Солидарность, 2	20.04.10	ММВБ	99,00	99,48	98,17		29.04.08	28,35%	28,04%	13,19	46	
Банк Союз, 1	24.04.08	ММВБ	100,10	100,18								
Банк Союз, 2	05.10.09	ММВБ	100,30	100,37	100,35	8,29%	09.04.08	8,99%	8,99%	35,54	534	
Банк Спурт, 2	31.05.12	ММВБ	97,60	100,00								
Бахтеле - 1, 1	19.05.10	ММВБ	99,55	99,70	99,55		28.05.08	13,77%	13,77%	32,98	75	
Башкирэнерго, 3	09.03.11	ММВБ	99,05	99,40								
БЕЛАЗКОМПЛЕКТ ПЛЮС, 1	22.10.09	ММВБ	98,45	98,99								
Белон-Финанс, 1	03.06.09	ММВБ		100,00								
Белон-Финанс, 2	23.02.12	ММВБ		100,49								
Бизнес Альянс, 2012 (ABS лизинг. пл. МОЭСК)	25.04.12	ВБР	95,15	96,15	95,65	12,02%				18048,0 2	617	
Бородино-Финанс, 1	16.12.09	ММВБ	99,20									
Бразерс и Компания, 1	25.12.09	ММВБ	99,50	100,30								
ВАГОНМАШ, 1	19.06.08	ММВБ	99,85	99,98								

ВАГОНМАШ, 2	15.12.10	ММВБ	98,75	99,60	99,60		20.06.08	12,72%	12,72%	23,81	103
ВБД ПП, 2	15.12.10	ММВБ	98,70	98,90	98,71	9,76%				19,48	901
ВБРР, 1	11.10.09	ММВБ	104,36	104,56							
Вега-Инвест, 1	02.03.10	ММВБ	98,00	100,02							
Виват-финанс, 1	20.04.10	ММВБ	94,50	96,00	96,00		22.10.08	19,90%	19,90%	44,72	217
Виктория-Финанс, 1	29.01.09	ММВБ	98,20	98,50	98,05	13,14%				10,26	319
Виктория-Финанс, 2	16.02.10	ММВБ	97,40	97,90	97,32	12,86%				5,07	656
ВКМ-Финанс, 1	04.06.08	ММВБ	99,26	100,00	99,50	12,09%				24,84	89
Владимирский Пассаж, 1	23.12.08	СПБВБ		99,50	99,50	13,23%				24,4	281
ВМК-Финанс, 1	26.02.09	СПБВБ		99,97	99,91	12,88%				2,67	340
ВМУ-Финанс, 1	22.12.09	ММВБ	98,50		99,46		25.12.08	12,02%	12,01%	22	282
Волгабурмаш, 1	08.10.08	ММВБ	99,85	99,90	99,90	14,62%				57,15	203
ВолгаТелеком, 2	30.11.10	ММВБ	99,61	100,50							
ВолгаТелеком, 3	30.11.10	ММВБ	100,50	101,00							
Волжская текстильная компания, 1	18.12.09	ММВБ		98,55	97,85		12.01.09	17,66%	16,66%	29,54	275
ВТБ 24, 1	05.10.11	ММВБ	99,70	100,05	100,05		10.10.08	8,25%	8,25%	33,48	208
ВТБ, 2009 (LPN)	13.04.09	ВБР	89,75	99,75	94,75	12,59%				55846,9 9	383
ВТБ, 4	19.03.09	ММВБ	99,80	99,98							
ВТБ, 5	17.10.13	ММВБ	99,75	99,90							
ВТБ, 6	06.07.16	ММВБ	99,12	100,00							
ВТБ-Лизинг Финанс, 1	06.11.14	ММВБ	99,70	99,95	99,96		17.11.08				
Газбанк, 1	25.11.08	ММВБ	99,70								
Газпром, 4	10.02.10	ММВБ	101,35	101,50	101,50	7,50%				5,18	663
Газпром, 6	06.08.09	ММВБ	99,41	99,64	99,55	7,42%				5,52	499
Газпром, 7	29.10.09	ММВБ	98,90	99,40							
Газпром, 8	27.10.11	ММВБ	97,40	98,50	97,62	7,91%				24,35	1166
Газпром, 9	12.02.14	ММВБ	97,40	100,00	98,50	7,69%				3,17	1792
Газпромбанк, 1	27.01.11	ММВБ	96,10	96,88	96,99	8,46%				7	965
Газпромбанк, 2010 (LPN)	22.02.10	ВБР	99,00	100,50	99,75	7,51%				5576,92	679
ГАЗ-финанс, 1	08.02.11	ММВБ	99,86	100,00	99,94		12.02.09	9,57%	9,61%	6,11	332
ГАЗЭКС-Финанс, 1	16.12.10	ММВБ	99,00	100,20	100,00		23.06.08	10,65%	10,65%	22,44	104
Газэнергосеть, 1	20.06.12	ММВБ									
ГИДРОМАШСЕРВИ С, 1	24.11.09	ММВБ	99,50	99,89							
Главмосстрой- Финанс, 2	17.03.11	ММВБ	100,00								
Глобус-Лизинг- Финанс, 3	16.10.08	СПБВБ			100,00	13,36%				50,22	212
Глобус-Лизинг- Финанс, 4	18.06.09	СПБВБ		99,99	100,00	13,06%				27,14	436
Глобус-Лизинг- Финанс, 5	30.11.10	СПБВБ	99,00	99,99					12,62%		
Глобус-Лизинг- Финанс, 6	16.06.11	СПБВБ	99,00	99,98	99,74		23.06.09	12,77%	12,99%	26,07	437
Городской супермаркет, 1	21.07.09	ММВБ	99,50	99,90							
ГОТЭК, 2	18.06.09	ММВБ	98,55	98,90							
ГПБ-Ипотека, 1	29.12.36	ММВБ	94,50								
Гражданские самолеты Сухого, 1	26.03.17	ММВБ		98,50	98,00		28.09.09	9,47%	9,10%	34,84	525
Группа АГРОКОМ, 1	21.06.11	ММВБ	94,00	97,00							
Группа Джей Эф Си, 1	20.10.11	ММВБ	98,00	98,55							
Группа Компаний ПИК, 5	20.05.08	ММВБ	99,97	100,11	100,09	9,01%				1,07	74
Группа ЛСР(ОАО), 1	20.03.08	ММВБ	100,00	100,20							
Группа Магнезит, 1	18.12.08	ММВБ	98,17	98,45	98,30	10,81%				17,63	279
Группа Магнезит, 2	28.03.11	ММВБ	97,15	98,20	97,10		03.04.09	12,08%	12,08%	38,6	363
Группа НИТОЛ, 2	15.12.09	ММВБ	98,60	98,90	98,94	12,79%	17.06.08	14,22%	14,39%	25,75	589
Группа ОСТ, 2	08.05.08	ММВБ	98,50	99,98	99,89	13,32%				16,44	62
Группа Черкизово, 1	31.05.11	ММВБ	99,00	99,40	100,00		05.06.09	9,03%	9,03%	22,79	429
ГТ-ТЭЦ Энерго, 3	18.04.08	ММВБ	99,91	100,03	100,00	10,51%				40,08	42
ГТ-ТЭЦ Энерго, 4	02.09.09	ММВБ	99,00	99,10	99,55	11,35%				0,59	517
Дальсвязь, 2	30.05.12	ММВБ		102,30							
Дальсвязь, 3	03.06.09	ММВБ		101,23							

ДВТГ-Финанс, 1	03.08.10	ММВБ	97,75	97,95	97,69		11.02.09	13,95%	13,87%	9,13	324
Держава-Финанс, 1	27.07.10	ММВБ	99,60	100,00							
Детский мир - Центр, 1	26.05.15	ММВБ	92,75	93,75							
Дикая Орхидея, 1	09.04.09	ММВБ	100,20	100,30	100,24		14.07.08	12,81%	12,94%	20,3	122
Дикси - Финанс, 1	17.03.11	ММВБ	89,50	90,00	90,00	13,82%				42,83	937
Диксис Трейдинг, 1	20.07.09	ММВБ	99,60	99,80							
ДКС Фонда жилищного строительства РБ, 1	24.11.09	ММВБ		102,00							
ДОМОЦЕНТР, 1	08.07.10	ММВБ	97,11	97,80							
Дорогобуж (АКРОН), 1	11.06.08	ММВБ		100,47							
Дымовское колбасное производство, 1	30.10.09	ММВБ	99,88	100,10	99,86		12.05.08	12,06%	12,06%	37,94	56
ЕБРР, 1	12.05.10	ММВБ	99,75	99,90							
ЕБРР, 2	21.04.11	ММВБ	99,75	99,99							
Еврокоммерц, 1	18.12.09	ММВБ	96,50	99,00							
Еврокоммерц, 2	10.06.10	ММВБ	98,30	98,60							
Еврокоммерц, 3	18.06.10	ММВБ	95,35	95,80							
ЕДИНАЯ ЕВРОПА, 1	14.10.10	ММВБ	97,80	100,20							
ЕЭСК, 2	05.04.12	ММВБ	98,00	98,75							
Желдорипотека, 1	30.11.10	ММВБ	93,00	100,00	99,97		11.06.09	12,88%	12,88%	32,19	421
Жилсоципотека-Финанс, 2	15.04.10	ММВБ	99,15	100,00							
ЖК-финанс, 1	24.12.09	ММВБ	98,51	99,00	99,00		18.12.08	18,54%	18,54%	34,19	265
Заводы Гросс, 1	22.04.10	ММВБ	99,81	100,10							
Зерновая компания Настюша, 1	18.12.09	ММВБ	99,85	100,10							
Золото Селигдара, 1	28.06.11	ММВБ	99,00	100,05							
Золото Селигдара, 2	21.12.11	ММВБ	98,01	100,00							
ИжАвто, 2	09.06.11	ММВБ	97,70	98,30	98,00		16.12.08	12,96%	12,96%	22,8	270
Ижмаш, 2	17.06.08	ММВБ	100,50	100,70	100,50	11,84%				29,7	102
ИКС 5 ФИНАНС, 1	01.07.14	ММВБ		99,00	96,15		08.07.10	9,69%	9,69%	12,29	785
ИМПЛОЗИЯ-ФИНАНС, 1	30.07.08	ММВБ	97,91	99,00							
Инком-Лада, 2	12.02.10	ММВБ	99,98	100,05	100,00		13.02.09	13,09%	13,09%	7,19	327
ИНКОМ-Финанс, 1	28.03.09	ММВБ	98,55	99,70							
Инмарко, 1	19.12.08	ММВБ	100,25	100,55							
ИНПРОМ, 2	15.07.10	ММВБ	98,50	99,15	98,99		15.01.09	10,28%	10,07%	12,05	306
ИНПРОМ, 3	18.05.11	ММВБ	98,00	99,00							
Интегра Финанс, 1	20.03.09	ММВБ	99,30	100,25	99,60	11,21%				48,33	351
Интегра Финанс, 2	29.11.11	ММВБ	98,95	99,50	99,00		03.12.09	11,65%	11,65%	27,55	580
ИРКУТ, 3	16.09.10	ММВБ	98,30	98,80	98,65	9,57%				40,47	814
Искитимцемент, 2	05.11.08	ММВБ	100,30	100,30	101,00	11,36%				10,27	235
Искрасофт, 2	02.03.10	ММВБ	100,00	100,90							
ИТЕРА ФИНАНС, 1	20.11.12	ММВБ	99,80	99,95	99,80		01.06.09	10,83%	10,83%	28,78	418
КАА Домодедово (ранее Ист Лайн Хэндлинг), 2	22.05.08	ММВБ	100,00	100,20							
КАМАЗ-ФИНАНС, 2	17.09.10	ММВБ	99,60	99,95							
КАРАТ, 2	22.12.09	ММВБ	100,10								
Карусель Финанс, 1	12.09.13	ММВБ	99,35	99,50	99,89		18.09.08	10,20%	11,53%	45,15	187
КБ МИА (ОАО), 1	20.09.12	ММВБ	103,00	105,00							
КБ МИА (ОАО), 2	09.08.08	ММВБ	99,25	99,75							
КБ Центр-инвест, 01	11.11.09	ММВБ	99,50	99,63							
КБК Черемушки, 1	02.03.09	ММВБ									
КД авиа-Финансы, 1	21.04.10	ММВБ	100,00	100,07	100,00		29.04.08	13,10%	13,10%	48,08	47
Кировский завод, 1	24.03.10	ММВБ		99,50	99,45		29.09.08	10,49%	10,49%	41,08	193
КИТ Финанс Инвестиционный банк, 1	18.12.08	ММВБ	98,95	99,35	99,02	11,61%				21,92	277
КМБ-Банк, 2	30.11.11	ММВБ	99,20	99,25	99,25		08.12.08	8,98%	8,98%	19,74	264
КМПО-Финанс, 1	16.03.10	ММВБ	95,35	99,80							
Кокс, 1	16.07.09	ММВБ	98,75	99,00	98,98	9,99%				12,26	473
Кокс, 2	15.03.12	ММВБ		97,90	97,41		22.03.10	10,40%	10,40%	40,28	667
Компания Усть-	11.02.10	ММВБ		99,95							

Луга, 1												
Комплекс Финанс, 1	04.02.10	ММВБ		99,00								
КОНТИ-РУС, 1	02.06.10	ММВБ	99,50	99,75								
Концерн КАРО, 1	22.12.09	ММВБ	99,51	99,90								
Красный Богатырь, 1	11.02.10	ММВБ		100,15								
КРЕДИТ ЕВРОПА БАНК, 1	03.02.10	ММВБ	97,80									
Криогенмаш – Финанс, 1	15.12.09	ММВБ	99,70	100,20								
Криогенмаш, 2	08.07.08	ММВБ	99,80	100,13	99,97	10,00%				15,76	123	
Куйбышеввазот-инвест, 2	04.03.11	ММВБ	97,75	99,00	99,00	9,40%						983
Курганмашзавод-Финанс, 1	10.06.10	ММВБ	99,40	99,48								
Лаверна, 1	08.04.10	ММВБ	99,01	99,74	99,70		09.10.08	11,83%	11,83%	44,6	207	
ЛБР-Интертрейд, 1	26.11.09	ММВБ	99,45	100,15								
Ленэнерго, 2	27.01.12	ММВБ		99,50								
Ленэнерго, 3	18.04.12	ММВБ	93,00	94,00	94,00	10,06%				29,66	1263	
Лизинговая компания УРАЛСИБ, 1	29.12.10	ММВБ	100,00	100,15	100,10		24.06.09	11,81%	11,74%	22,88	445	
ЛСР-Инвест, 1	08.12.09	ММВБ	100,00	100,50	99,95		03.06.08	11,06%	10,83%	27,55	88	
ЛСР-Инвест, 2	14.07.11	ММВБ	96,50	97,00								
Лукойл, 2	17.11.09	ММВБ	99,10	99,40	99,15	7,94%				21,45	583	
Лукойл, 3	08.12.11	ММВБ	97,70	97,99	97,70	7,97%				16,53	1206	
Лукойл, 4	05.12.13	ММВБ	97,96	98,15	98,17	7,95%				17,23	1714	
ЛЭКСтрой, 1	14.12.10	ММВБ	98,00		98,00		19.12.08	16,37%	16,37%	28,49	273	
М.О.Р.Е.-Плаза, 1	03.08.10	ММВБ	98,95	99,40	98,95		11.08.08	15,44%	15,44%	10,4	151	
Магнит Финанс, 1	19.11.08	ММВБ	99,50		100,20	9,21%				27,38	249	
Магнит Финанс, 2	23.03.12	ММВБ		100,30	97,00	9,31%	26.03.10	10,09%	10,09%	36,17	1237	
Магнолия, 1	22.07.10	ММВБ	98,90	100,00								
МаирИнвест, 3	01.04.09	ММВБ	97,00	99,14								
Макромир-Финанс, 2	03.07.12	ММВБ	98,00	99,50								
Марийский НПЗ-Финанс, 1	16.12.08	ММВБ	98,00	99,08	98,00	14,32%				24,33	274	
Марийский НПЗ-Финанс, 2	16.12.10	ММВБ	99,66	99,80								
Марта-Финанс, 1	22.05.08	ММВБ	99,00	99,35	99,34	18,61%				43,1	76	
Марта-Финанс, 2	06.12.09	ММВБ	98,80									
Марта-Финанс, 3	02.08.11	ММВБ	98,85	99,00	99,00		06.08.08	18,84%	18,84%	14,86	148	
Мастер-Банк, 2	23.05.08	ММВБ	99,70	100,10	99,50	14,23%				33,08	77	
Мастер-Банк, 3	30.11.11	ММВБ	99,00	100,60	100,00		12.12.08	11,77%	11,77%	29,3	261	
Матрица Финанс, 1	10.12.08	ММВБ	95,80	95,99								
Махеев Финанс, 1	03.06.10	ММВБ	99,02	99,09								
МГТС, 4	22.04.09	ММВБ	99,50	99,99	99,50		24.04.08	11,27%	11,27%	26,26	47	
МГТС, 5	25.05.10	ММВБ	99,75	99,99	99,85		28.05.08	7,86%	8,10%	19,65	81	
МДМ-Банк, 3	01.10.09	ММВБ										
Медведь-Финанс, 1	01.09.10	ММВБ	99,01	99,45	99,45		10.09.08	14,72%	14,72%	0,7	177	
Металлсервис-финанс, 1	23.05.12	ММВБ	99,20	100,20								
МЕТАР Финанс, 1	10.06.10	ММВБ	98,63	99,95								
Метзавод им. А.К. Серова, 1	27.02.09	ММВБ	97,50	97,70	97,90	11,38%				1,68	349	
Мечел, 2	12.06.13	ММВБ	98,19	100,89	99,60		21.06.10	8,77%	8,69%	18,18	761	
МИАН-Девелопмент, 1	02.03.10	ММВБ	88,11	90,00	89,57		09.09.08	41,10%	39,73%	1,02	179	
М-ИНДУСТРИЯ, 1	16.08.11	ММВБ	100,28	100,99	100,40	12,47%				5,71	1057	
Миннеско Новосибирск, 1	10.12.09	ММВБ		100,25	100,00	14,18%	16.06.08	14,02%	14,02%	32,02	576	
Миракс Групп, 1	19.08.08	ММВБ	99,95	100,10								
Миракс Групп, 2	17.09.09	ММВБ	99,76	100,20	100,08	11,22%				50,89	504	
Митлэнд Фуд Групп, 1	16.02.10	ММВБ	76,00	99,98								
МИЭЛЬ-ФИНАНС, 1	13.07.10	ММВБ		100,10								
МКХ, 2	25.08.09	ММВБ	98,80	99,50								
ММК-Трансфинанс, 1	10.07.08	ММВБ	99,00	99,50								
Мой Банк, 1	26.12.08	ММВБ	99,10	100,00	99,13	16,21%				27,81	282	
Мой Банк, 2	21.12.10	ММВБ	99,50	101,00								
Монетка-Финанс, 1	14.05.09	ММВБ			100,50		19.05.08	9,81%	9,81%	38,7	69	
Московский Залоговый банк, 1	17.11.09	ММВБ	98,00									
Московский Кредитный банк, 2	04.06.09	ММВБ	99,50	100,55								
Московский	16.06.10	ММВБ	98,00	99,30								

Кредитный банк, 3												
Московское областное ипотечное агентство, 1	21.12.10	ММВБ	93,00	95,75	95,95	11,26%				15,19	787	
Московское областное ипотечное агентство, 3	14.06.14	ММВБ	95,50	98,00								
Москоммерцбанк, 3	12.06.13	ММВБ	72,00	94,99								
МОСМАРТ ФИНАНС, 1	12.04.12	ММВБ	99,65	99,80	99,61		23.04.08	14,83%	14,44%	42,49	41	
Мособлгаз, 1	17.05.11	ММВБ	95,21	96,00	95,78		14.11.08	16,01%	16,95%	27,24	244	
Мособлгаз-финанс, 1	21.12.08	ММВБ	99,50	100,20								
Мособлгаз-финанс, 2	24.06.12	ММВБ	88,00	95,40	95,40	11,21%				18,5	1058	
Мособлтрастинвест, 1	26.09.09	ММВБ	95,75	96,00	95,83	14,72%				27,96	297	
Мособлтрастинвест, 2	26.03.11	ММВБ	93,00	98,99								
Моссельпром Финанс, 1	12.12.08	ММВБ	99,05	99,20	99,00	14,33%				28,77	269	
Мострансавто-Финанс, 1	18.12.12	ММВБ	99,50	100,30	100,05		24.06.08	12,85%	12,85%	25,6	109	
Мосэнерго, 1	13.09.11	ММВБ	98,21	98,90								
Мосэнерго, 2	18.02.16	ММВБ	96,30	97,35								
Мотовилихинские заводы, 1	22.01.09	ММВБ	99,68	99,69	99,68	10,00%				11,07	313	
Моторостроитель - Финанс, 1	19.03.09	ММВБ	96,05	98,50								
Моторостроитель - Финанс, 2	15.07.10	ММВБ	97,50	98,35								
Муниципальная инвестиционная компания, 1	01.03.10	ММВБ		99,00	99,00		01.09.08	15,99%	15,99%	1,45	178	
Натур Продукт - Инвест, 2	16.06.09	ММВБ		99,80								
Нижне-Ленское-Инвест, 1	08.07.08	ММВБ	98,65	99,30	99,10	14,97%				18,99	123	
Нижне-Ленское-Инвест, 2	18.06.09	ММВБ	98,01	99,64								
Нижнесергинский метизно-металлургический завод, 1	19.05.08	ММВБ	80,02	99,49								
НИКОСХИМ-ИНВЕСТ, 2	20.08.09	ММВБ	96,02	97,48	97,10	14,17%				6,78	494	
НК Альянс, 1	14.09.11	ММВБ	95,75	96,25	96,00		18.09.09	12,20%	12,20%	41,55	511	
НКНХ, 4	26.03.12	ММВБ	100,55	101,00	100,70		02.04.09	9,49%	9,64%	43,24	363	
НМЗ им. Кузьмина, 1	14.02.10	ММВБ	98,15	98,50								
Новые черемушки, 2	22.04.08	ММВБ	99,76		100,00	11,70%				13,93	46	
НОК, 2	22.09.11	ММВБ	99,70	100,35								
НОМОС-БАНК, 7	16.06.09	ММВБ	100,00	100,10	100,09	9,36%	20.06.08	9,04%	9,04%	20,27	442	
Нордтекс (УК ТХ Яковлевский), 1	31.10.08	ММВБ		100,00								
НСХ-финанс, 1	15.12.11	ММВБ	98,40	99,00								
Нэфис Косметикс, 2	16.12.09	ММВБ	99,55	99,75	99,75		25.06.08	11,30%	11,30%	22,08	103	
ОАО ЭФКО, 2	22.01.10	ММВБ	98,50	99,95	99,95		28.01.09	12,39%	12,39%	13,81	312	
Объединенная металлургическая компания, 1	12.06.08	ММВБ	100,06	100,39	100,10	8,89%				23,19	97	
ОГК-5, 1	29.09.11	ММВБ	97,95	98,20	99,00		05.10.09	8,35%	8,35%	31,85	534	
ОГК-6, 1	19.04.12	ММВБ		98,50								
ОМЗ, 5	30.08.11	ММВБ	100,00	100,70								
ОХЗ-инвест, 1	18.11.09	ММВБ		99,91								
Очаково, 2	19.09.08	ММВБ	98,70	99,90								
ПАВА, 2	21.10.11	ММВБ	100,05	100,25								
Паркет-Холл-Сервис, 1	01.04.10	ММВБ	99,60	100,00								
Парнас-М, 2	17.11.11	ММВБ	90,00	94,95	92,43		19.11.09	16,94%	17,29%	4,44	572	
Патэрсон-Инвест, 1	17.12.09	ММВБ	99,20	99,50								
Пеноплэкс Финанс, 1	17.12.09	ММВБ	99,21	99,60	99,50		24.06.08	13,36%	13,55%	24,04	104	
Первый ипотечный агент АИЖК, 1А	15.02.39	ММВБ	98,90	99,40	99,19							
Пермский Моторный Завод, 1	21.07.09	ММВБ	99,15	99,60								

Пермэнерго, 1	22.05.12	ММВБ	97,80	98,00							
ПИВДОМ, 1	22.04.10	ММВБ		99,99							
Питер-Лада Финанс, 1	19.03.09	СПБВБ	99,50	100,50	99,80		20.03.08	18,45%	18,45%	56,95	13
ПРОВИАНТ Финанс, 1	15.12.10	ММВБ	100,00								
Промсвязьбанк, 5	17.05.12	ММВБ	96,30	97,00	96,92		26.05.09	11,05%	10,25%	23,2	419
Промтрактор- Финанс, 1	03.07.08	ММВБ	99,90	100,09	100,05	9,17%				16,13	118
Промтрактор- Финанс, 2	18.10.11	ММВБ	100,30	101,00	100,73		27.10.09	10,49%	10,37%	40,05	539
Протек Финанс, 1	02.11.11	ММВБ	96,75	96,90							
ПТПА-Финанс, 1	11.11.09	ММВБ	99,62	99,75							
Радионет, 1	27.08.08	ММВБ	97,50	100,50							
Разгуляй-Финанс, 2	27.09.11	ММВБ	99,91	100,10							
Разгуляй-Финанс, 3	16.03.12	ММВБ	98,80	99,30	99,04		03.04.09	12,35%	12,34%	50,58	350
Ренинс Финанс, 1	30.03.10	ММВБ	99,00	100,00							
Ретал, 1	09.12.09	ММВБ	97,60	97,89							
РЖД, 2012-А (ABS)	30.06.12	ВБР	101,30	102,60	101,95	7,48%				25983,8 6	657
РЖД, 3	02.12.09	ММВБ	101,15	101,75	101,15	7,75%				21,23	593
РЖД, 5	22.01.09	ММВБ	99,40	99,60	99,60	7,26%				7,86	315
РЖД, 6	10.11.10	ММВБ	99,00	99,23	99,21	7,82%				22,96	885
РЖД, 7	07.11.12	ММВБ	99,40	100,00	100,60	7,53%				23,58	1437
РИГрупп, 1	26.12.09	ММВБ	97,00	99,48							
РМК-ФИНАНС, 1	06.04.10	ММВБ	94,10	95,50							
Росбанк, 1	15.02.09	ММВБ	99,65	99,85	99,85	8,01%				4,43	338
Росинтер Ресторантс, 2	02.07.08	ММВБ	96,00	100,20							
Росинтер Ресторантс, 3	26.11.10	ММВБ	99,72	100,10	100,00		05.06.08	10,88%	10,88%	28,86	84
Россельхозбанк, 2	16.02.11	ММВБ	96,20	97,10	97,10	9,29%				3,44	966
Россельхозбанк, 3	09.02.17	ММВБ	97,00	97,10	97,00		22.02.10	9,25%	9,19%	3,02	675
Россельхозбанк, 4	27.09.17	ММВБ	99,90	100,05	100,05		08.10.08	8,25%	8,25%	33,48	208
Российские коммунальные системы, 1	15.04.09	ММВБ	100,00		100,00		21.04.08	10,25%	10,25%	39,68	40
РОССКАТ-Капитал, 1	21.07.10	ММВБ	97,60	97,80							
Роствертол, 1	26.05.09	ММВБ		100,00	99,97	9,52%				25,73	421
РосТ-Лайн, 1	08.07.10	ММВБ	98,00	100,00							
РТК-ЛИЗИНГ, 4	08.04.08	ММВБ	99,90	100,15	100,00	8,84%				9,04	32
РТК-ЛИЗИНГ, 5	12.08.10	ММВБ		98,50	98,40	9,61%				3,52	586
Русагро, 1	19.07.08	ММВБ	100,00								
РусАлФин, 3	21.09.08	ММВБ	99,33	99,55	99,40	8,52%				33,14	192
Русские масла, 2	29.03.12	ММВБ	95,50	97,00	96,70		09.10.08	19,66%	19,66%	53,08	198
Русский Международный Банк, 1	27.04.09	ММВБ	99,10	100,00							
Русское море, 1	14.06.12	ММВБ	99,55	99,70							
РуссНефть, 1	10.12.10	ММВБ	89,05	90,55	88,89		12.12.08	27,74%	24,67%	21,29	271
Русь-Банк, 1	19.03.09	ММВБ	97,55	97,65							
Русь-Банк, 2	22.02.10	ММВБ		99,10	98,85		26.08.08	12,49%	12,49%	3,9	168
Рыбинский кабельный завод, 1	28.02.12	ММВБ	99,05	100,00							
Салаватнефтеорг- синтез, 2	10.11.09	ММВБ	101,00	101,50							
Салаватстекло, 2	28.10.09	ММВБ	98,00								
Самарский резервуарный завод-Финанс, 1	10.12.09	ММВБ		100,05							
Самохвал, 1	21.10.09	ММВБ	99,50	99,88							
САН Интербрю Финанс, 2	13.08.09	ММВБ	98,00								
Санвэй-Груп, 1	03.12.08	ММВБ	99,40	99,75							
Сатурн, 1	23.03.08	ММВБ	99,75	100,20							
Сатурн, 2	20.09.11	ММВБ	100,00								
Сатурн, 3	06.06.14	ММВБ	98,10	98,70	98,05		09.12.08	11,82%	11,78%	21,82	266
Сахарная Компания, 1	10.11.09	ММВБ	92,95	94,00	93,04		22.05.08	64,63%	65,00%	40,17	67
Сахатранснефтегаз , 1	02.12.09	ММВБ	99,90	100,12							
СБ Банк, 1	02.07.09	ММВБ	97,50	98,15	98,14	11,71%				17,27	457
СБ Банк, 2	11.06.10	ММВБ	99,45	99,80							
Свободный сокол, 3	24.05.11	ММВБ	99,30	100,05							

Связь-Банк, 1	21.04.11	ММВБ	96,75	97,25	97,25		27.04.09	12,03%	12,03%	10,49	392
Северная казна, 1	01.10.09	ММВБ		100,10							
Северо-Западный Телеком, 3	24.02.11	ММВБ	98,50	100,00	98,93	9,39%				1,88	833
Северсталь-авто, 1	21.01.10	ММВБ		101,24							
Северсталь-авто, 2	17.07.13	ММВБ		96,40	96,35		26.07.10	9,67%	9,69%	9,28	800
Севкабель-Финанс, 2	28.11.08	СПБВБ							1,01%		
Севкабель-Финанс, 3	27.03.12	ММВБ	99,00	99,80							
Седьмой Континент, 2	14.06.12	ММВБ	97,16	99,00	97,25		23.06.09	10,35%	8,80%	16,67	452
СЗЛК-Финанс, 1	02.03.10	ММВБ	97,06	98,87							
Собакадеминвест, 1	30.07.10	ММВБ	92,50	95,00	95,00		09.02.09	19,38%	19,38%	11,79	318
Собакадемстрой, 1	12.05.09	ММВБ	99,10		99,00		13.05.08	18,73%	18,73%	39,38	67
Сибирьтелеком, 5	25.04.08	ММВБ	100,10	100,40	100,10	8,47%				33,52	49
Сибирьтелеком, 6	16.09.10	ММВБ	99,30		99,95		23.09.08	8,10%	8,10%	36,34	188
Сибирьтелеком, 7	20.05.09	ММВБ	99,25	100,80	100,25	8,58%				25,36	417
СИБУР Холдинг, 1	01.11.12	ММВБ		99,00							
СИК Девелопмент-Юг, 1	18.05.10	ММВБ	99,80	100,40							
Синергия, 1	22.04.09	ММВБ	100,00	100,20	100,00		30.04.08	11,07%	11,07%	40,69	47
Синергия, 2	22.07.10	ММВБ	99,00	99,30	99,10		27.01.09	12,12%	12,12%	12,6	312
Ситроникс, 1	21.09.10	ММВБ		99,50	99,35		26.03.09	10,94%	10,78%	44,93	356
СКБ-Банк, 1	24.06.10	ММВБ	99,25	99,70	99,50		30.06.08	12,05%	12,05%	20,84	102
СМАРТС, 3	29.09.09	ММВБ	99,65	99,75	99,74		03.10.08	15,07%	15,05%	60,65	195
СНХЗ Финанс, 1	29.09.09	ММВБ	97,00	97,30							
Собинбанк, 1	13.05.09	ММВБ		98,00							
Содружество-Финанс, 01	22.10.09	ММВБ	96,00	96,25							
СОК-Автокомпонент, 1	24.04.08	ММВБ	99,90	100,04							
СОРУС КАПИТАЛ, 1	05.11.09	ММВБ		100,09							
Спецстрой-2, 1	20.05.10	ММВБ	97,00								
СТИН-финанс, 1	01.04.08	ММВБ	99,65	99,99	99,50	23,77%				66,67	25
Стройтрансгаз, 1	25.06.08	ММВБ	100,06	100,26	100,30	8,67%				18,94	110
Стройтрансгаз, 2	13.07.12	ММВБ	90,75	94,95							
СУ-155 Капитал, 3	15.02.12	ММВБ	100,15	100,23							
Сувар-Казань, 1	31.03.09	ММВБ	99,80	100,00							
Сэтл Групп, 1	15.05.12	ММВБ	100,00	100,80	100,80	11,77%	20.05.08	12,77%	12,77%	34,62	1213
Талио-Принцепс, 1	17.05.12	СПБВБ	100,00						12,97%		
Таттелеком, 4	01.11.12	ММВБ	100,15	100,50							
Татфондбанк, 3	19.05.09	ММВБ	99,90	100,15	100,02	12,25%				5,47	413
ТВЗ, 3	18.06.10	ММВБ	99,60	99,90							
ТГК-1, 1	11.03.14	ММВБ		98,90							
ТГК-10, 2	06.02.13	ММВБ	100,16	100,35	100,23		13.02.09	9,70%	9,72%	6,14	333
ТГК-4, 1	31.05.12	ММВБ	97,15	99,00	99,00		10.06.09	8,63%	8,63%	19,16	434
ТГК-6-Инвест, 1	21.02.12	ММВБ	100,20	100,49							
ТД Евросеть, 2	02.06.09	ММВБ		98,50							
ТД Копейка (ОАО), 2	15.02.12	ММВБ	94,27	94,50	94,25		18.02.09	16,19%	15,99%	3,81	336
ТД Копейка (ОАО), 3	15.02.12	ММВБ	96,75	97,25	96,50	11,35%	20.08.08	16,70%	16,70%	4,3	1201
Тензор-Финанс, 1	17.11.09	ММВБ	98,00	99,00							
Терна-финанс, 2	04.11.11	ММВБ	99,40	99,60							
ТехноНИКОЛЬ-Финанс, 1	11.11.09	ММВБ	99,51	99,75	99,70		19.05.08	11,82%	11,82%	31,23	68
Техносила-Инвест, 1	26.05.11	ММВБ	98,91	99,25	98,91		29.05.08	15,40%	15,45%	27,12	83
ТК Финанс, 1	18.09.08	ММВБ									
ТКС Банк, 1	22.10.10	ММВБ	99,10	99,50	99,10		23.10.08	20,41%	20,41%	67,07	213
ТМК, 2	24.03.09	ММВБ	98,92	99,10	99,00	8,80%				34,15	362
ТМК, 3	15.02.11	ММВБ	100,61	100,85	100,80		19.02.10	9,35%	9,35%	4,47	663
ТОАП-Финансы, 01	10.12.09	ММВБ	95,02	96,50							
Томск-Инвест, 1	22.04.10	ММВБ	97,50	102,00							
ТОП-КНИГА, 1	05.02.09	ММВБ	72,01	93,49							
ТОП-КНИГА, 2	09.12.10	ММВБ	97,00	97,80	97,62		17.12.08	14,32%	14,04%	24,48	270
ТОППРОМ-ИНВЕСТ, 1	16.04.10	ММВБ	99,50	100,10							
ТРАНСАЭРО-Финансы, 1	05.02.09	ММВБ	98,12	98,20	98,15	13,25%				8,47	326
ТрансКредитБанк, 1	15.06.10	ММВБ	95,45	96,50	95,60	9,70%				15,98	767
ТрансКредитБанк, 2	12.06.12	ММВБ	97,75	98,00							
Трансмашхолдинг, 2	10.02.11	ММВБ	98,91	99,29	99,29		18.02.09	9,62%	9,62%	5,18	334

Тюменьэнерго, 2	29.03.12	ММВБ	95,36	96,70							
УБРИР-финанс, 2	02.07.09	ММВБ	98,71	98,99	99,01		10.07.08	14,09%	14,16%	17,97	116
Удмуртнефтепродукт, 1	01.09.08	ММВБ	98,88	99,20							
УК ГидроОГК, 1	29.06.11	ММВБ	98,90	100,00	99,65	8,39%				14,43	1070
УК Кора, 1	14.07.09	ММВБ		99,64							
УМПО, 1	17.12.09	ММВБ	99,61	99,80	99,71		24.06.08	10,73%	11,11%	20,3	104
Уралвагонзавод-Финанс, 1	30.09.08	ММВБ	100,11	100,27	100,12	9,37%				40,43	199
Уралвагонзавод-Финанс, 2	05.10.10	ММВБ	100,01	100,34							
Уралсвязьинформ, 5	17.04.08	ММВБ	100,05	100,30	100,25	6,91%				35,5	41
Уралсвязьинформ, 6	17.11.11	ММВБ	99,70	100,00	99,95		24.11.08	8,41%	8,41%	23,82	251
Уральский завод прецизионных сплавов, 1	10.06.10	ММВБ	96,70	97,50							
Уральский лизинговый центр, 1	28.10.09	ММВБ	93,61	97,54							
Уралэлектромедь, 1	28.02.12	ММВБ	94,00	98,00							
УРСА Банк, 3	04.06.09	ММВБ	97,61	98,20	97,53	12,11%				24,2	429
УРСА Банк, 5	18.10.11	ММВБ	92,00	92,99	93,00	12,90%				37,44	1088
УРСА Банк, 7	19.07.12	ММВБ	92,90	94,00							
Уфаойл-ОПТАН, 1	15.04.10	ММВБ	99,71	100,00	99,80		22.04.08	14,00%	14,00%	46,36	41
ФГУП ПО УОМЗ, 1	10.06.10	ММВБ	98,00	99,00							
ФСК ЕЭС, 2	22.06.10	ММВБ	100,60	101,14	100,96	7,93%				16,5	768
ФСК ЕЭС, 3	12.12.08	ММВБ	99,61	99,80	99,73	7,58%				16,34	274
ФСК ЕЭС, 4	06.10.11	ММВБ	98,05	99,00	99,00	7,77%				29,6	1140
ФСК ЕЭС, 5	01.12.09	ММВБ	99,00	99,30	99,15	7,87%				18,54	597
Хайленд Голд Финанс, 1	02.04.08	ММВБ	100,15	100,50							
Ханты-Мансийск СтройРесурс, 1	13.10.10	ММВБ	99,00	100,00							
Ханты-Мансийская лизинговая компания "Открытие", 1	11.11.08	ММВБ	96,11	100,40							
ХК Сибирский цемент, 1	12.06.08	ММВБ	99,50	100,00	99,00	13,96%				22,59	97
ХКФ Банк, 2	11.05.10	ММВБ	96,31	98,50	98,50		15.05.09	10,89%	10,89%	29,14	407
ХКФ Банк, 3	16.09.10	ММВБ	98,80	99,40							
ХКФ Банк, 4	12.10.11	ММВБ	98,81	99,50							
Холдинг Капитал, 1	09.12.09	ММВБ	100,00	100,15							
Холидей Финанс, 1	01.04.10	ММВБ	98,00	98,50							
Центртелеком, 4	21.08.09	ММВБ	106,10	106,49	106,15	9,40%				6,43	498
Центртелеком, 5	30.08.11	ММВБ	99,70	99,85	99,99		04.09.08	8,27%	8,58%	0,66	179
ЦУН ЛенСпецСМУ, 2	20.01.10	ММВБ	99,70	100,50	99,90		28.07.08	11,45%	12,04%	13,19	138
ЧТПЗ, 1	16.06.10	ММВБ	100,06	100,39	100,04		18.06.08	9,47%	9,36%	20,56	103
ЭйрЮнион, 1	10.11.09	ММВБ	92,75	93,00	92,79	18,74%				8,22	442
Экспобанк, 1	29.12.09	ММВБ	100,30	100,75							
Электроника, АКБ, 1	13.04.08	ММВБ	99,46	99,98							
Элемент Лизинг, 1	24.03.10	ММВБ	99,00	100,00							
Элис, 1	05.04.12	СПБВБ	99,50	100,00	99,95		09.04.09	13,02%	13,02%	51,09	366
ЭМАльянс – Финанс, 1	08.07.11	ММВБ	99,30	99,75							
Энергомаш-Финанс, 1	22.11.11	ММВБ	99,65	100,03							
Энергосберегающие ресурсы, 1	18.01.11	ММВБ	99,00	99,90	99,00	16,14%				18,65	499
ЭнергоСтрой-Финанс, 1	20.05.11	ММВБ	98,00	99,99							
Энергоцентр, 1	11.07.10	ММВБ	97,00	99,00	98,99		09.01.09	10,83%	10,83%	14,52	299
Югтранзитсервис, 2	25.11.08	ММВБ	97,00	99,00	99,00	13,35%				31,82	253
ЮЛК-ФИНАНС, 1	28.04.10	ММВБ		99,40							
Юниаструм Банк, 1	17.02.09	ММВБ	99,30	99,70							
Юниаструм Банк, 2	19.04.10	ММВБ	99,19	99,48							
ЮСКК, 1	01.07.08	ММВБ	98,80	99,50	99,59	14,70%				23,51	116
ЮТК, 3	10.10.09	ММВБ	98,60	99,00							
ЮТК, 5	30.05.12	ММВБ	96,50	96,90							
ЮТэйр-Финанс, 3	14.12.10	ММВБ	98,15	99,50							

РЕЗУЛЬТАТЫ ТОРГОВ ПО МУНИЦИПАЛЬНЫМ РУБЛЕВЫМИ ОБЛИГАЦИЯМ

Наименование облигации	Дата погашения	Биржа	Bid, закр.	Ask, закр.	Цена, Avg.	Доходность к погашению, эфф.	Доходность к погашению, цена bid	Доходность к погашению, цена offer	Доходность к погашению, цена last	НКД	Дюрация
А	1	2	3	4	5	6	7	8	9	10	11
Администрация города Томска, 34001	20.05.10	ММВБ	97,15	97,99	97,99	12,55%		12,31%		3,74	439
Башкортостан, 25005	04.11.09	ММВБ	100,10	101,30			11,00%	9,67%			
Башкортостан, 25006	30.11.10	ММВБ	99,00	99,40		8,52%	8,56%	8,39%			
Белгородская область, 24001	29.04.08	ММВБ	100,41	100,90			12,59%				
Белгородская область, 24002	19.10.11	ММВБ		98,50			8,76%	7,19%			
Белгородская область, 31001	10.11.10	ММВБ			99,50		10,26%	2,19%		5,28	881
Благовещенск, 25002	23.12.10	ММВБ	92,80	100,00			8,93%	8,10%			
Брянск, 25002	05.10.08	ММВБ	98,00				13,24%				
Волгоград, 31002	21.12.09	ММВБ		101,50				9,96%			
Волгоградская область, 25003	19.05.10	ММВБ	97,60	98,05			7,97%	7,40%			
Волгоградская область, 26001	11.06.09	ММВБ	100,90	101,80				8,47%			
Волгоградская область, 35001	17.06.10	ММВБ	100,50	100,86				10,41%			
Воронежская область, 31002	18.06.09	ММВБ	102,30	112,35			10,50%	9,92%			
Воронежская область, 34001	25.06.12	ММВБ	98,70	101,70			10,12%				
Воронежская область, 34003	27.06.11	ММВБ	100,00	102,94				5,71%			
Город Электросталь , 25001	18.06.09	ММВБ		100,25	100,00		13,24%			25,65	430
Ивановская область, 34001	09.11.10	ММВБ	98,40	98,79		8,66%	9,09%	8,64%			
Иркутская область, 31001	17.12.09	ММВБ	99,70	100,70			7,05%	6,86%			
Иркутская область, 31002	23.10.08	ММВБ	99,30	100,10			6,92%	6,85%			
Иркутская область, 31003	24.11.10	ММВБ	98,00	98,60		7,74%	7,84%	7,75%			
Иркутская область, 31004	26.05.10	ММВБ	98,80	99,30			7,14%	6,99%			
Иркутская область, 31005	26.10.11	ММВБ	99,10	99,84	99,80			8,62%		3,34	651
Иркутская область, 31006	22.11.12	ММВБ	98,95				8,96%	8,46%			
Казань, 31003	29.08.09	ММВБ	98,86	98,99			9,14%	8,83%			
Казань, 34005	23.12.08	ММВБ	100,30	100,70			9,33%	7,77%			
Калмыкия, 31001	24.08.10	ММВБ		102,00			14,66%	10,51%			
Калужская область, 34002	29.08.11	ММВБ	97,40	98,10	97,90	7,88%	10,01%	7,57%		0,94	932
Калужская область, 34003	29.11.12	ММВБ	94,70	99,00			9,71%	9,58%			
Карелия, 34008	12.06.08	СПБВБ	99,20				10,78%	9,24%			
Карелия, 34010	14.04.11	ММВБ	98,50	102,00			13,95%				
Кировская область, 34001	22.12.08	ММВБ	99,80	100,40			8,86%	8,49%			
Кировская область, 34002	24.09.09	ММВБ	98,91	99,29	99,15		8,98%	8,50%		11,09	367
Клинский район, 25002	13.11.08	ММВБ	98,00								
Клинский район, 25003	25.08.10	ММВБ		98,89			8,41%	8,18%			
Костромская область, 34005	20.12.12	ММВБ	94,90	99,45	94,91	9,29%	9,71%	9,31%		16,53	1179
Красноярск, 31005	18.10.08	ММВБ	99,65	99,95	99,76	7,38%	7,38%			28,97	218
Красноярский край, 34003	01.10.08	ММВБ	99,00	99,30			6,96%				
Ленинградская область, 26001	08.12.10	ММВБ	113,57	114,00	113,66		9,57%	8,67%		33,01	855
Ленинградская	05.12.14	ММВБ		119,30			6,63%				

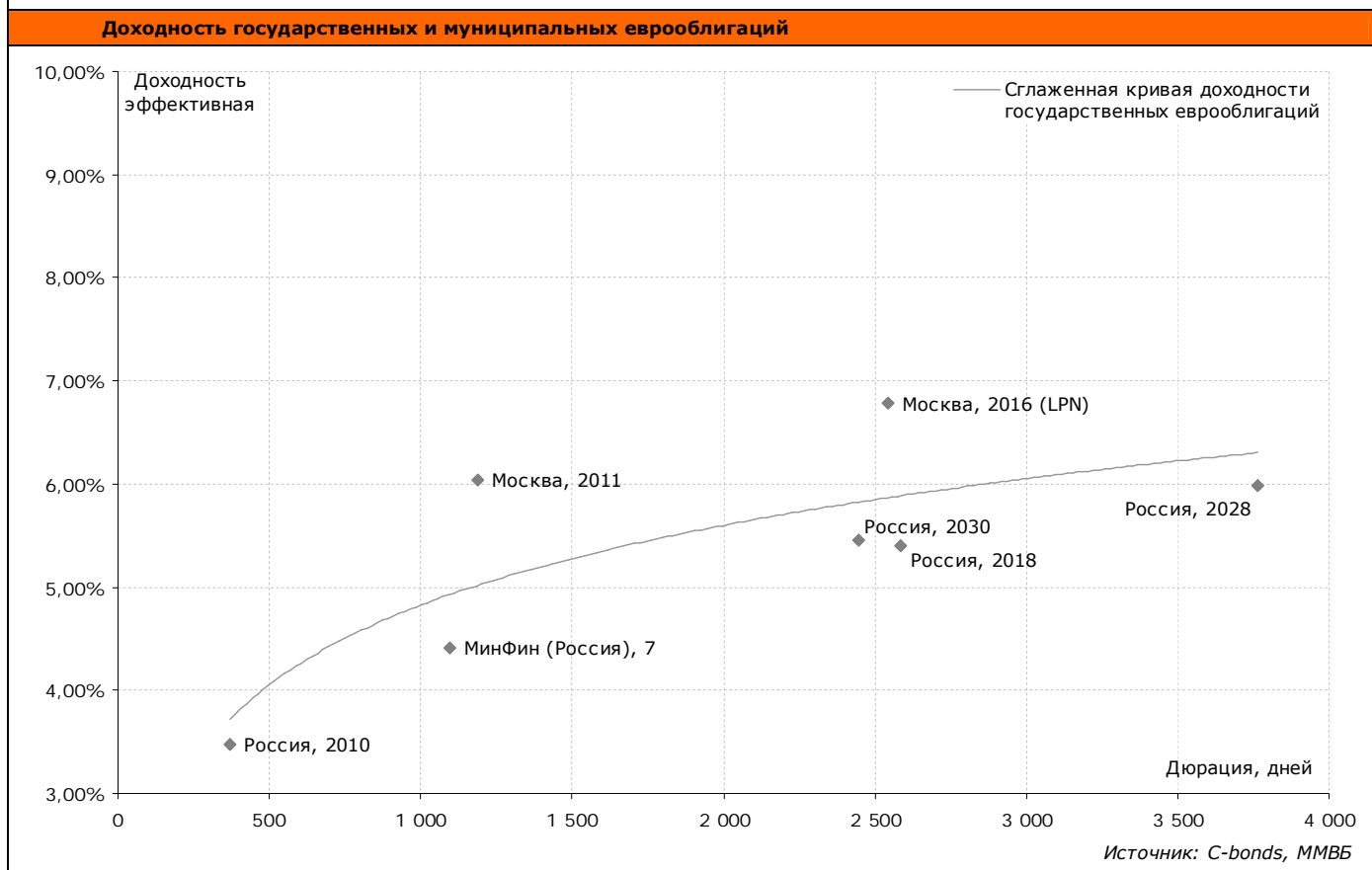
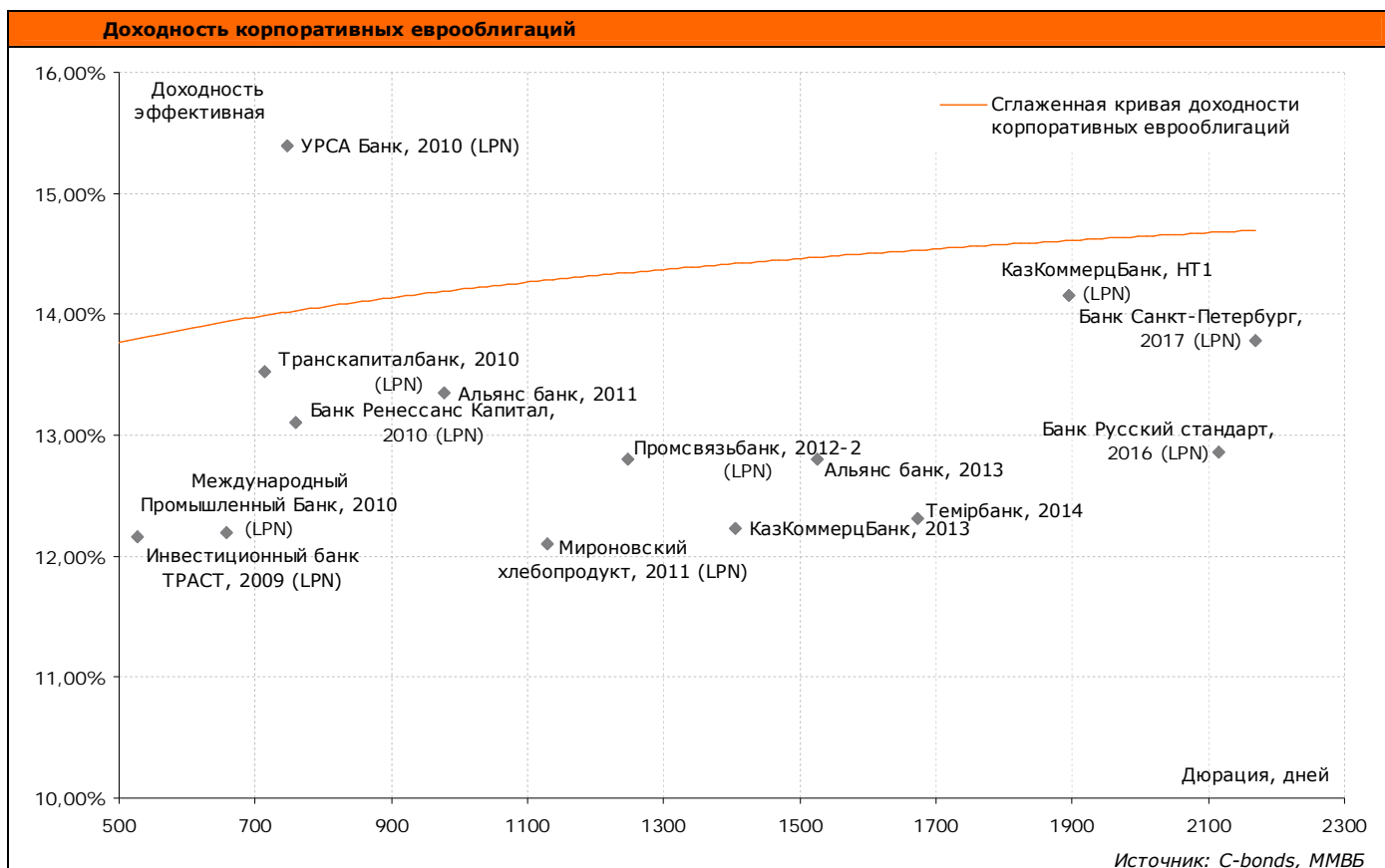
область, 26002											
Магадан, 31002	31.05.10	ММВБ		99,95							
Марий Эл, 31005	23.05.09	ММВБ	97,90	98,50			7,30%				
Москва, 29	05.06.08	ММВБ	100,00				8,28%				
Москва, 38	26.12.10	ММВБ	107,00	110,00	110,00		9,06%	8,49%		19,73	908
Москва, 39	21.07.14	ММВБ	105,90	107,20	105,90		9,76%	9,24%		12,6	1849
Москва, 41	30.07.10	ММВБ		106,00			8,94%				
Москва, 44	24.06.15	ММВБ	105,05	106,05	107,08	8,43%	8,28%	8,16%		20,28	2047
Москва, 45	27.06.12	ММВБ	104,50	105,21			8,84%	8,58%			
Москва, 46	25.07.09	ММВБ	102,39	102,48			7,74%	7,68%			
Москва, 49	14.06.17	ММВБ	103,50	104,49			8,42%	7,53%			
Московская область, 25004	21.04.09	ММВБ	103,65	104,00	104,00		9,61%	7,32%		13,56	387
Московская область, 25006	19.04.11	ММВБ	102,65	103,95	103,15	9,65%	9,75%	9,59%		33,54	988
Московская область, 26007	16.04.14	ММВБ	99,00	99,60	99,34	7,61%	7,82%	7,10%		29,59	1754
Московская область, 34005	30.03.10	ММВБ	104,35	105,70	104,75	6,15%	7,32%	6,15%		21,51	673
Нижегородская область, 34002	02.11.08	ММВБ	100,00	101,03	100,90		10,60%	7,11%		17,24	162
Нижегородская область, 34003	20.10.11	ММВБ	98,10	98,39	98,28	7,45%	7,79%	7,45%		31,02	873
Нижегородская область, 34004	17.11.12	ММВБ	98,10	98,49	98,55	6,83%	6,83%	6,57%		21,89	1024
Новосибирск, 31003	14.07.09	ММВБ	103,41	104,70	103,75	9,63%	9,89%	9,48%		18,08	464
Новосибирск, 31004	24.06.10	ММВБ	99,20	99,80			9,51%	8,73%			
Новосибирская область, 34013	15.12.09	ММВБ	99,00	100,24			8,32%	3,75%			
Ногинский район, 25002	21.08.09	ММВБ	95,00	100,00			9,21%	7,42%			
Ногинский район, 25003	21.12.10	ММВБ	100,02	100,30			7,56%				
Одинцовский район Московской области, 31002	24.12.08	ММВБ	99,90	101,00							
Орехово-Зуево, 25001	20.06.08	ММВБ	99,50				9,05%	8,76%			
Пензенская область, 34001	13.10.09	ММВБ	100,50	101,00		9,02%	9,10%	9,03%			
Пензенская область, 34002	26.11.10	ММВБ	101,50			9,38%	9,39%	7,59%			
Республика Коми, 24006	14.10.10	ММВБ	106,20	107,06			8,58%	8,50%			
Республика Коми, 24006	14.10.10	СПБВБ					9,24%	8,93%			
Республика Коми, 35007	22.11.13	ММВБ	102,00	102,94							
Республика Коми, 35008	03.12.15	ММВБ	97,00	97,45	97,50			10,99%		0,44	2037
Самарская область, 25003	11.08.11	ММВБ	98,70	99,05	98,30	8,02%	9,51%	8,02%		4,58	1107
Санкт-Петербург, 26001	02.09.09	СПБВБ	105,11								
Санкт-Петербург, 26002	28.09.11	СПБВБ	106,01		106,01		9,12%	8,02%		4,28	1094
Санкт-Петербург, 26004	18.06.08	СПБВБ	100,80								
Санкт-Петербург, 26005	14.07.10	СПБВБ	104,31								
Санкт-Петербург, 26006	06.08.14	СПБВБ	108,81								
Санкт-Петербург, 26007	20.04.11	СПБВБ	102,40								
Тверская область, 25003	30.11.08	ММВБ	99,50								
Томская область, 34026	09.11.09	ММВБ	97,30	97,80	97,55	8,87%				22,82	406
Томская область, 34030	26.12.11	ММВБ	96,67	97,15							
Томская область, 34034	17.12.12	ММВБ	99,59	99,78							
Тульская область, 31001	28.06.09	ММВБ	100,40	101,45							
Удмуртская республика, 25001	27.12.08	ММВБ	99,00	99,29	99,30			8,63%		15,95	288
Удмуртская республика, 25002	15.07.12	ММВБ	91,90	97,50		8,72%	8,86%	8,71%			
Уфа, 25005	18.12.09	ММВБ	98,55	99,75							

Хабаровский край, 31006	24.11.09	ММВБ	97,95	99,98							
ХМАО, 2	27.05.08	ММВБ	100,80	101,80							
Чувашия, 25004	27.03.09	ММВБ	103,60	103,75	103,74		12,91%	9,57%		55,06	355
Чувашия, 31005	05.06.11	ММВБ	98,00	98,25	97,00		9,60%	8,68%		20	1046
Чувашия, 31006	17.04.12	ММВБ	95,75	95,95	96,00		8,10%	7,30%		9,85	1283
Якутия (Саха), 25003	17.06.08	ММВБ	101,27	111,28							
Якутия (Саха), 25003	17.06.08	СПБВБ									
Якутия (Саха), 25006	13.05.10	ММВБ	101,80	102,20							
Якутия (Саха), 35001	11.04.13	ММВБ	98,75	98,99							
Якутия (Саха), 35002	17.04.14	ММВБ	96,50	98,45	96,63	9,13%	8,74%	8,65%		9,19	1477
Ярославская обл, 31004	26.05.09	ММВБ	101,00	103,00	101,01		10,50%	9,26%		29,92	419
Ярославская обл, 31005	30.12.08	ММВБ	98,60	99,70	99,70		9,13%	9,02%		13,97	291
Ярославская обл, 34006	19.04.11	ММВБ	95,83	96,10	96,00		9,54%	9,29%		28,87	651
Ярославская обл, 34007	30.03.10	ММВБ	97,50	97,99							

РЕЗУЛЬТАТЫ ТОРГОВ ПО ГОСУДАРСТВЕННЫМ РУБЛЕВЫМИ ОБЛИГАЦИЯМ

Наименование облигации	Дата погашения	Биржа	Bid, закр.	Ask, закр.	Цена, Avg.	Доходность к погашению, эфф.	Доходность к погашению, цена bid	Доходность к погашению, цена offer	Доходность к погашению, цена last	НКД	Дюрация
А	1	2	3	4	5	6	7	8	9	10	11
Банк России, 4-04-21BR0-7	16.06.08	ММВБ	98,54	98,68							
Россия, 25057	20.01.10	ММВБ	102,10	102,39	102,30	6,23%	6,35%	6,18%	6,18%	8,92	640
Россия, 25058	30.04.08	ММВБ		100,13	100,12	5,60%		5,51%	5,72%	6,39	54
Россия, 25059	19.01.11	ММВБ	99,70	99,90	99,70	6,36%	6,36%	6,28%	6,36%	7,35	962
Россия, 25060	29.04.09	ММВБ	99,55	99,99			6,35%	5,93%			
Россия, 25061	05.05.10	ММВБ	99,10	99,75			6,39%	6,06%			
Россия, 25062	04.05.11	ММВБ	98,50	99,20			6,48%	6,22%			
Россия, 26198	02.11.12	ММВБ	97,90	98,50	97,99	6,50%	6,53%	6,37%	6,49%	20,38	1503
Россия, 26199	11.07.12	ММВБ	98,90	99,25			6,55%	6,45%			
Россия, 26200	17.07.13	ММВБ		99,99				6,24%			
Россия, 27026	11.03.09	ММВБ	100,00	100,32			6,15%	5,81%			
Россия, 46001	10.09.08	ММВБ	101,09	101,25	101,10	5,85%	5,89%	5,25%	5,85%	11,78	94
Россия, 46002	08.08.12	ММВБ	106,01	107,50	107,83	6,10%	6,66%	6,20%	6,01%	5,67	1176
Россия, 46003	14.07.10	ММВБ	106,00	107,90			6,60%	5,52%			
Россия, 46005	09.01.19	ММВБ		54,00	48,90	7,31%		6,26%	7,31%		3700
Россия, 46011	20.08.25	ММВБ		94,00				6,64%			
Россия, 46014	29.08.18	ММВБ	105,40	107,45			6,72%	6,29%			
Россия, 46017	03.08.16	ММВБ	103,25	103,55	103,52	6,66%	6,71%	6,66%	6,67%	5,04	2204
Россия, 46018	24.11.21	ММВБ	106,01	106,50	106,50	6,89%	6,95%	6,89%	6,89%	21,21	2952
Россия, 46019	20.03.19	ММВБ	61,00	64,00	61,00						
Россия, 46020	06.02.36	ММВБ	98,00	98,90	98,84	7,12%	7,19%	7,11%	7,15%	4,35	4558
Россия, 46021	08.08.18	ММВБ	93,90	98,00			7,24%	6,61%			
Россия, 46022	19.07.23	ММВБ	97,00	98,43	96,30	6,95%	6,87%	6,70%	6,95%	9,64	3396
Россия, 48001	31.10.18	ММВБ		106,00							

ДОХОДНОСТЬ ЕВРООБЛИГАЦИЙ (20-ка наиболее доходных)



РЕЗУЛЬТАТЫ ТОРГОВ ПО КОРПОРАТИВНЫМ ЕВРООБЛИГАЦИЯМ

Наименование облигации	Дата погашения	Биржа	Bid, закр.	Ask, закр.	Цена, Avg.	Доходность к погашению, эфф.	Дата oferty	Доходность к ofercie, эфф.	Доходность к ofercie, цена last	НКД	Дюрация
A	1	2	3	4	5	6	7	8	9	10	11
Transmeridian (Казахстан), 2010	15.12.10	ВБР	80,00	85,00	82,50	22,01%				3143,2	1406
VTB Bank Europe (MNB), 2008	30.06.08	ВБР	99,72	100,20	99,96	4,52%				2736,3	833
VTB Bank Europe (MNB), 2009 (FRN)	06.10.09	ВБР	99,00	99,50	99,25	6,45%				81,3	115
VTB Bank Europe (MNB), 2009-2 (FRN)	16.04.09	ВБР	97,40	98,30	97,85	8,27%				972,0	551
АБСОЛЮТ БАНК, 2010 (LPN)	30.03.10	ВБР	104,91	105,91	105,41	6,38%				838,6	392
АВТОВАЗ, 2008 (CLN)	20.04.08	ВБР	100,25	100,35	100,30	5,93%				3985,9	680
АК БАРС БАНК, 2010 (LPN)	28.06.10	ВБР	99,00	99,90	99,45	8,68%				3228,1	44
АЛРОСА, 2008	06.05.08	ВБР	100,38	100,88	100,63	4,28%				1577,9	773
АЛРОСА, 2014	17.11.14	ВБР	107,75	108,25	108,00	7,47%				27232,1	60
Альфа-Банк Украина, 2009 (LPN)	22.12.09	ВБР	101,00	102,00	101,50	8,99%				27063,9	1873
Альфа-Банк Украина, 2010 (LPN)	26.07.10	ВБР	100,00	101,00	100,50	9,21%				2024,6	606
Альфа-Банк, 2009	10.10.09	ВБР	100,00	101,00	100,50	7,66%				1041,9	794
Альфа-Банк, 2012 (LPN)	25.06.12	ВБР	95,50	96,00	95,75	9,63%				3205,9	542
Альфа-Банк, 2015 (LPN)	09.12.15	ВБР	96,00	97,00	96,50	9,47%				1635,5	1328
Альфа-Банк, 2017 (LPN)	22.02.17	ВБР	93,25	93,75	93,50	9,97%				2097,3	2065
Альянс банк, 2010	22.11.10	ВБР	92,50	94,00	93,25	12,32%				332,1	2301
Альянс банк, 2011	20.04.11	ВБР	87,50	89,50	88,50	13,81%				26208,8	873
Альянс банк, 2013	25.09.13	ВБР	86,50	87,50	87,00	12,95%				3323,1	977
Альянс банк, НТ1		ВБР	50,00	55,00	52,50	23,48%	19.04.16	23,48%		4167,6	1525
Астана-финанс, 2009	16.02.09	ВБР	98,00	99,00	98,50	9,50%				5379,1	1675
Астана-финанс, 2011	16.11.11	ВБР	95,50	96,50	96,00	10,58%				4189,6	339
АТФБанк, 2009	09.11.09	ВБР	103,00	103,50	103,25	6,88%				2769,2	1142
АТФБанк, 2010	28.10.10	ВБР	101,50	102,00	101,75	7,51%				29014,4	568
АТФБанк, 2012	12.04.12	ВБР	102,50	103,50	103,00	8,53%				2908,1	865
АТФБанк, 2014	21.02.14	ВБР	101,50	102,25	101,88	9,02%				37151,6	1239
АТФБанк, 2016	11.05.16	ВБР	98,75	99,75	99,25	9,33%				381,2	1720
АФК Система, 2008	14.04.08	ВБР	100,38	100,88	100,63	4,10%				2892,9	2113
АФК Система, 2011	28.01.11	ВБР	103,25	103,75	103,50	7,63%				40607,9	38
Банк Зенит, 2009 (LPN)	27.10.09	ВБР	99,38	99,50	99,44	9,31%				9508,9	949
Банк Москвы, 2009	28.09.09	ВБР	103,75	104,75	104,25	5,18%				3155,7	554
Банк Москвы, 2010 (LPN)	26.11.10	ВБР	103,00	103,50	103,25	5,42%				35384,6	530
Банк Москвы, 2013 (LPN)	13.05.13	ВБР	98,75	99,25	99,00	7,71%				20666,2	592
Банк Москвы, 2015 (LPN)	25.11.15	ВБР	98,50	99,50	99,00	7,81%				2317,4	1571
Банк Москвы, 2017 (LPN)	10.05.17	ВБР	93,25	94,25	93,75	7,92%				21222,5	2142
Банк Петрокоммерц, 2009	27.03.09	ВБР	99,23	100,83	100,03	8,12%				2206,7	2459
Банк Петрокоммерц, 2009-2 (LPN)	17.12.09	ВБР	100,25	100,50	100,38	8,67%				3560,4	364
Банк Развития Казахстана, 2013	12.11.13	ВБР	100,06	100,56	100,31	7,43%				1936,5	605
Банк Ренессанс Капитал, 2010 (LPN)	27.06.10	ВБР	91,65	93,71	92,68	13,70%				23505,9	1695
Банк Русский стандарт, 2008	21.04.08	ВБР	99,75	100,25	100,00	8,14%				1842,9	759

(LPN)											
Банк Русский стандарт, 2009 (LPN)	16.09.09	ВБР	94,75	95,75	95,25	10,27%				30635,3	45
Банк Русский стандарт, 2010 (LPN)	07.10.10	ВБР	92,50	93,50	93,00	10,94%				1613,0	534
Банк Русский стандарт, 2010-2 (LPN)	29.06.10	ВБР	95,22	96,61	95,92	10,78%				31147,5	845
Банк Русский стандарт, 2011 (LPN)	05.05.11	ВБР	93,98	96,38	95,18	10,72%				1599,6	771
Банк Русский стандарт, 2015 (LPN)	16.12.15	ВБР	89,25	90,75	90,00	11,09%				2914,5	1002
Банк Русский стандарт, 2016 (LPN)	01.12.16	ВБР	90,40	93,60	92,00	11,51%	01.12.11	12,86%		19883,9	2022
Банк Санкт-Петербург, 2017 (LPN)	25.07.17	ВБР	90,00	91,50	90,75	12,54%	25.07.12	13,78%		2584,0	2116
Банк Союз, 2010 (LPN)	16.02.10	ВБР	97,50	98,25	97,88	10,87%				1211,5	2170
Банк ЦентрКредит, 2014	30.01.14	ВБР	86,57	90,50	88,54	11,65%				515,1	663
БТА банк, 2008 (FRN)	24.11.08	ВБР	95,25	96,25	95,75	13,61%				876,7	1687
БТА банк, 2009 (FRN)	22.01.09	ВБР	94,00	95,00	94,50	13,72%				1957,1	256
БТА банк, 2011	27.09.11	ВБР	84,50	85,50	85,00	11,60%				788,1	312
БТА банк, 2013	25.04.13	ВБР	86,50	87,50	87,00	11,44%				1383,2	1162
БТА банк, 2014	24.03.14	ВБР	85,00	86,00	85,50	11,70%				28374,3	1509
БТА банк, 2015	10.02.15	ВБР	86,00	87,00	86,50	11,68%				36263,7	1683
БТА банк, 2037	22.01.37	ВБР	81,19	83,23	82,21	10,42%	22.01.17	11,82%		6071,4	1902
Бумага	Дата погашения	биржи	Bid, закр.	Ask, закр.	Цена, Avg.	Дох к погаш., эфф.	Дата оферты	Дох. к оферте, эфф.		1019,9	3608
ВБД ПП, 2008	21.05.08	ВБР	100,25	101,00	100,63	5,43%				24986,3	75
ВТБ 24, 2009 (LPN, FRN)	07.12.09	ВБР	96,00	96,50	96,25	8,38%					613
ВТБ Северо-Запад, 2008 (LPN)	29.07.08	ВБР	100,38	100,63	100,50	5,65%				7177,2	144
ВТБ Северо-Запад, 2015 (LPN)	29.09.15	ВБР	95,50	96,88	96,19	6,96%				27252,8	2173
ВТБ, 2008 (LPN1)	11.12.08	ВБР	100,83	102,38	101,60	4,74%				16342,2	273
ВТБ, 2008-2 (FRN, LPN10)	01.08.08	ВБР	96,14	96,96	96,55	15,38%				544,4	146
ВТБ, 2009-3 (LPN14, FRN)	02.11.09	ВБР	98,00	98,50	98,25	6,04%				453,3	582
ВТБ, 2011 (LPN4)	12.10.11	ВБР	102,75	103,25	103,00	6,32%				30123,0	856
ВТБ, 2012 (LPN13)	31.10.12	ВБР	96,72	98,07	97,39	7,40%				2324,0	1452
ВТБ, 2015 (LPN7)	04.02.15	ВБР	100,25	101,25	100,75	7,31%				5551,7	2038
ВТБ, 2016 (LPN9)	15.02.16	ВБР	92,25	92,75	92,50	5,43%	15.02.11	7,16%		121,9	2498
ВТБ, 2035 (LPN6)	02.07.35	ВБР	93,00	94,25	93,63	6,87%				11160,7	4691
Вымпелком, 2009 (LPN)	16.06.09	ВБР	104,63	105,88	105,25	5,74%				22404,4	441
Вымпелком, 2010	11.02.10	ВБР	102,60	104,00	103,30	6,24%				5494,5	666
Вымпелком, 2011	22.10.11	ВБР	103,75	104,50	104,13	7,18%				31349,0	1139
Вымпелком, 2016 (LPN)	23.05.16	ВБР	98,80	98,88	98,84	8,62%				2379,8	2180
Газпром нефть, 2009	15.01.09	ВБР	104,64	105,39	105,02	4,73%				15357,1	305
Газпром, 2009 (LPN)	21.10.09	ВБР	108,98	109,81	109,39	4,48%				39590,2	543
Газпром, 2010 (LPN1)	27.09.10	ВБР	103,38	103,88	103,63	6,19%				34524,6	858
Газпром, 2012 (LPN4)	09.12.12	ВБР	91,00	92,00	91,50	6,69%				554,4	1577
Газпром, 2013-1 (LPN)	01.03.13	ВБР	113,75	114,50	114,13	6,37%				1569,3	1510
Газпром, 2013-3 (LPN)	22.07.13	ВБР	99,72	100,66	100,19	5,66%				6954,0	1710
Газпром, 2014 (LPN5)	25.02.14	ВБР	90,50	92,00	91,25	6,86%				75,6	1921
Газпром, 2015 (LPN3)	01.06.15	ВБР	91,50	92,50	92,00	7,33%				44945,4	2107
Газпром, 2016 (LPN7)	22.11.16	ВБР	93,65	94,15	93,90	7,28%				1809,0	2433
Газпром, 2017 (LPN6)	22.03.17	ВБР	84,13	85,13	84,63	7,54%				3318,3	2471

Газпром, 2017-2 (LPN8)	02.11.17	ВБР	84,63	85,63	85,13	7,64%				2765,3	2617
Газпром, 2018 (LPN13)	13.02.18	ВБР	92,50	93,50	93,00	7,61%				1213,8	2680
Газпром, 2020, SEN	01.02.20	ВБР	102,50	103,25	102,88	6,51%				5927,7	1367
Газпром, 2022 (LPN9)	07.03.22	ВБР	90,13	90,88	90,50	7,77%					3335
Газпром, 2034 (LPN2)	28.04.34	ВБР	115,25	115,00	115,13	7,45%				30870,9	4151
Газпром, 2037 (LPN12)	16.08.37	ВБР	92,75	93,50	93,13	8,04%				400,4	4354
Газпромбанк, 2008 (LPN)	30.10.08	ВБР	101,25	101,50	101,38	5,10%				25553,3	231
Газпромбанк, 2010-2 (LPN, FRN)	04.04.10	ВБР	95,13	96,13	95,63	8,86%				1083,5	708
Газпромбанк, 2011 (LPN)	15.06.11	ВБР	101,41	105,47	103,44	6,89%				9037,0	1060
Газпромбанк, 2015 (LPN)	23.09.15	ВБР	95,13	95,25	95,19	7,47%				29642,9	2139
ГМК Норильский никель, 2009	30.09.09	ВБР	102,75	103,50	103,13	5,07%				31122,9	536
ДОН-Строй, 2010 (LPN)	01.11.10	ВБР	97,00	98,00	97,50	11,39%				3489,0	844
ЕвразХолдинг, 2009	03.08.09	ВБР	106,75	107,10	106,93	5,77%				9859,2	487
ЕвразХолдинг, 2015	10.11.15	ВБР	98,50	99,00	98,75	8,64%				26744,5	2072
ЕвроХим, 2012 (LPN)	21.09.12	ВБР	98,25	98,75	98,50	8,44%				3634,6	1374
ЕПК, 2009 (CLN)	24.10.09	ВБР	98,00	100,00	99,00	10,68%				5394,5	546
ЗАЗ, 2009 (CLN)	21.12.09	ВБР	99,00	100,00	99,50	10,28%				3076,8	604
Инвестиционный банк ТРАСТ, 2009 (LPN)	05.10.09	ВБР	94,00	96,38	95,19	13,08%				3892,1	528
Интергаз Центральная Азия, 2011	04.11.11	ВБР	97,75	99,75	98,75	7,39%				2342,0	1177
Интергаз Центральная Азия, 2017	14.05.17	ВБР	88,50	90,25	89,38	8,19%				1996,6	2484
ИРКУТ, 2009 (CLN)	10.04.09	ВБР	101,00	101,40	101,20	7,20%				3358,6	378
Казаньоргсинтез, 2011 (LPN)	30.10.11	ВБР	99,75	100,13	99,94	9,47%				3260,3	1125
Казахстан темир жолы, 2011	11.05.11	ВБР	97,00	99,00	98,00	7,34%				2089,3	1044
Казахстан темир жолы, 2016	11.05.16	ВБР	93,00	95,00	94,00	8,17%				2250,0	2247
КазКоммерцБанк, 2009	03.11.09	ВБР	95,50	96,00	95,75	10,05%				24038,5	569
КазКоммерцБанк, 2011	23.03.11	ВБР	84,25	85,25	84,75	11,32%				2450,5	995
КазКоммерцБанк, 2013	16.04.13	ВБР	90,50	91,50	91,00	12,38%				33210,4	1406
КазКоммерцБанк, 2014-1	07.04.14	ВБР	86,00	87,00	86,50	11,27%				32704,9	1707
КазКоммерцБанк, 2015	03.11.15	ВБР	81,29	83,36	82,32	11,86%				27472,5	2002
КазКоммерцБанк, 2016 (LPN)	27.07.16	ВБР	81,25	82,25	81,75	12,51%	27.07.11	16,39%		1421,7	2120
КазКоммерцБанк, 2016_2	29.11.16	ВБР	77,04	78,99	78,01	11,88%				2039,8	2219
КазКоммерцБанк, 2017	13.02.17	ВБР	74,50	75,50	75,00	11,48%				216,0	2407
КазКоммерцБанк, HT1 (LPN)		ВБР	78,00	80,00	79,00	14,16%	09.11.15	14,16%		4511,5	1896
Киевстар Дж.Ес.Ем., 2009 (LPN)	17.08.09	ВБР	105,38	105,88	105,63	6,35%				5415,5	502
Киевстар Дж.Ес.Ем., 2012 (LPN)	15.04.12	ВБР	101,00	101,75	101,38	7,48%				3049,2	1277
КРЕДИТ ЕВРОПА БАНК, 2010 (LPN)	13.04.10	ВБР	98,88	101,53	100,20	7,52%				2991,8	704
Кузбассразрезголь, 2010 (LPN)	12.07.10	ВБР	99,25	99,75	99,50	9,45%				1359,9	782
Лукойл, 2017 (LPN)	07.06.17	ВБР	93,35	93,95	93,65	7,44%				1580,3	2534
Лукойл, 2022 (LPN)	07.06.22	ВБР	88,85	90,00	89,43	8,05%				1654,9	3270
МДМ-Банк, 2010 (LPN)	25.01.10	ВБР	98,50	99,25	98,88	8,58%				896,0	649

МДМ-Банк, 2011	21.07.11	ВБР	100,50	102,00	101,25	9,52%				1232,1	1067
МегаФон, 2009 (LPN)	10.12.09	ВБР	103,05	103,38	103,21	6,12%				19235,0	603
Международный Промышленный Банк, 2010 (LPN)	12.02.10	ВБР	97,50	96,00	96,75	11,72%				626,4	658
Миракс Групп, 2011 (CLN)	20.03.11	ВБР	98,00	99,00	98,50	10,28%				6581,3	946
Мироновский хлебопродукт, 2011 (LPN)	30.11.11	ВБР	94,50	95,50	95,00	12,28%				2759,6	1129
ММК, 2008	21.10.08	ВБР	100,75	101,75	101,25	5,98%				30163,9	221
МТС ОАО, 2010	14.10.10	ВБР	103,75	104,35	104,05	6,76%				33179,6	849
МТС ОАО, 2012	28.01.12	ВБР	102,25	102,65	102,45	7,16%				8571,4	958
Народный Банк Казахстана (Халык банк), 2009	07.10.09	ВБР	102,00	103,00	102,50	6,53%				33743,2	538
Народный Банк Казахстана (Халык банк), 2013	13.05.13	ВБР	96,00	97,00	96,50	8,78%				2448,5	1550
Народный Банк Казахстана (Халык банк), 2017	03.05.17	ВБР	87,35	89,35	88,35	9,36%				2489,7	2373
Нафтогаз Украины, 2009 (LPN)	30.09.09	ВБР	96,88	98,25	97,56	13,03%				35491,1	200
НКНХ, 2015 (LPN)	22.12.15	ВБР	98,00	98,25	98,13	9,02%				17650,3	2094
Новороссийский морской торговый порт, 2012 (LPN)	17.05.12	ВБР	97,00	97,70	97,35	7,89%				2134,6	1323
НОМОС-БАНК, 2009 (LPN)	12.05.09	ВБР	98,00	99,00	98,50	9,84%				2629,1	409
НОМОС-БАНК, 2010 (LPN)	02.02.10	ВБР	96,97	98,31	97,64	9,78%				764,8	654
Продимекс, 2011 (CLN)	06.10.11	ВБР	97,63	98,50	98,06	11,20%				6427,3	1079
Промсвязьбанк, 2010 (LPN)	04.10.10	ВБР	94,05	100,46	97,25	9,71%				35997,3	856
Промсвязьбанк, 2011 (LPN)	20.10.11	ВБР	94,00	94,75	94,38	10,93%				3323,1	1117
Промсвязьбанк, 2012-2 (LPN)	23.05.12	ВБР	89,00	91,00	90,00	13,15%				2776,4	1248
Распадская, 2012 (LPN)	22.05.12	ВБР	98,25	98,75	98,50	8,07%				2184,1	1316
РБК ИС, 2009 (CLN)	07.06.09	ВБР	99,00	100,00	99,50	10,15%				2362,0	432
РОЛЬФ, 2010 (LPN)	28.06.10	ВБР	97,60	98,10	97,85	9,51%				1577,9	773
Росбанк, 2009 (ABS)	24.09.09	ВБР	101,70	103,70	102,70	6,45%				961,6	286
Россельхозбанк, 2010 (LPN)	29.11.10	ВБР	102,00	103,00	102,50	5,94%				18698,5	911
Россельхозбанк, 2013 (LPN)	16.05.13	ВБР	101,75	102,50	102,13	6,79%				22,1	1586
Россельхозбанк, 2016 (LPN)	21.09.16	ВБР	98,00	98,75	98,38	7,35%				3216,9	2320
Россельхозбанк, 2017 (LPN)	15.05.17	ВБР	93,00	93,75	93,38	7,43%				1955,5	2516
Российский Банк Развития, 2008 (LPN)	11.08.08	ВБР	100,22	101,02	100,62	5,09%				4464,3	157
Русская медная компания, 2008 (CLN)	20.12.08	ВБР	99,75	100,50	100,13	9,35%				19713,1	606
Салаватнефтеоргсинтез, 2009 (CLN)	23.05.09	ВБР	99,00	100,00	99,50	8,55%				2293,3	421
Сбербанк России, 2011 (LPN)	14.11.11	ВБР	100,51	101,42	100,97	5,71%				1857,2	1209
Сбербанк России, 2013 (LPN)	15.05.13	ВБР	101,50	102,25	101,88	6,14%				2011,7	1611
Сбербанк России, 2015 (LPN)	11.02.15	ВБР	100,50	101,30	100,90	6,16%				427,9	2088
Северсталь, 2009 (LPN)	24.02.09	ВБР	102,50	103,00	102,75	5,72%				2843,4	346
Северсталь, 2014 (LPN)	19.04.14	ВБР	106,00	106,50	106,25	8,09%				35382,5	1715
Северстальтранс, 2010 (CLN)	22.06.10	ВБР	98,50	99,50	99,00	9,18%				1765,0	765
СУЭК, 2008 (CLN)	24.10.08	ВБР	101,20	101,70	101,45	6,30%				3181,4	224
Татфондбанк, 2010 (LPN)	26.04.10	ВБР	96,23	98,23	97,23	11,54%				3543,0	698
Темірбанк, 2009	29.03.09	ВБР	98,12	100,12	99,12	10,39%				40659,3	363
Темірбанк, 2014	21.05.14	ВБР	86,50	89,42	87,96	12,70%				2792,6	1674

Тенгизшевройл, 2014	15.11.14	ВБР	95,00	97,00	96,00	6,99%				19011,3	1993
ТМК, 2009 (LPN)	29.09.09	ВБР	102,38	102,63	102,50	6,88%				3736,3	528
ТНК-ВР, 2012	20.03.12	ВБР	96,00	96,50	96,25	7,34%				2843,8	1287
ТНК-ВР, 2013	10.03.13	ВБР	99,50	100,00	99,75	7,70%				3063,3	1511
ТНК-ВР, 2016	18.07.16	ВБР	95,50	96,00	95,75	8,37%				1009,6	2282
ТНК-ВР, 2017	20.03.17	ВБР	89,00	89,75	89,38	8,49%				3075,9	2401
ТНК-ВР, 2018	10.03.18	ВБР	96,25	97,35	96,80	8,52%				3216,5	2493
Транскапиталбанк, 2010 (LPN)	10.05.10	ВБР	90,15	92,65	91,40	14,29%				2958,1	713
ТрансКредитБанк, 2010 (LPN)	16.05.10	ВБР	97,25	98,00	97,63	8,37%				2153,9	739
Транснефть, 2012 (LPN)	27.06.12	ВБР	100,35	100,90	100,63	6,02%				1183,9	1392
Транснефть, 2014 (LPN)	05.03.14	ВБР	94,00	95,00	94,50	6,91%				30,8	1875
УкрСиббанк, 2011 (LPN)	21.12.11	ВБР	99,08	100,01	99,55	8,04%				1630,5	1206
Укрэксимбанк, 2009 (LPN)	23.09.09	ВБР	100,50	101,50	101,00	6,99%				35150,3	539
Укрэксимбанк, 2011 (LPN)	07.09.11	ВБР	100,38	101,63	101,00	7,45%					1147
Укрэксимбанк, 2012 (LPN)	04.10.12	ВБР	97,00	97,50	97,25	7,65%				2879,8	1420
УРСА Банк, 2009	12.05.09	ВБР	99,50	100,50	100,00	9,18%				2868,1	408
УРСА Банк, 2010 (LPN)	06.07.10	ВБР	94,00	95,00	94,50	15,68%				2052,9	748
ХКФ Банк, 2010 (LPN)	11.04.10	ВБР	97,22	101,22	99,22	10,16%				3841,5	686
Южмаш, 2009 (LPN)	21.01.09	ВБР	98,00	100,00	99,00	9,37%				1011,0	313

РЕЗУЛЬТАТЫ ТОРГОВ ПО ГОСУДАРСТВЕННЫМ И МУНИЦИПАЛЬНЫМ ЕВРООБЛИГАЦИЯМ

Наименование облигации	Дата погашения	Биржа	Bid, закр.	Ask, закр.	Цена, Avg.	Доходность к погашению, эфф.	Доходность к погашению, цена bid	Доходность к погашению, цена offer	Доходность к погашению, цена last	НКД	Дюрация
A	1	2	3	4	5	6	7	8	9	10	11
МинФин (Россия), 5	14.05.08	ВБР	99,75	99,85	99,80	4,04%	3,77%			24,4	68
МинФин (Россия), 7	14.05.11	ВБР	95,38	95,88	95,63	4,50%	4,41%			24,4	1098
Россия, 2010	31.03.10	ВБР	104,88	104,94	104,91	3,51%	3,48%			1802,0	370
Россия, 2018	24.07.18	ВБР	144,50	144,75	144,63	5,41%	5,40%			12994,5	2583
Россия, 2028	24.06.28	ВБР	179,63	180,25	179,94	6,01%	5,99%			25778,7	3766
Россия, 2030	31.03.30	ВБР	114,65	114,70	114,68	5,45%	5,45%			32256,2	2447
Москва, 2011	12.10.11	ВБР	101,25	102,25	101,75	5,88%	6,04%	5,72%		25905,7	1188
Москва, 2016 (LPN)	20.10.16	ВБР	89,00	90,00	89,50	6,70%	6,78%	6,61%		961,6	2543

© ЗАО «Галлион Капитал», 2008 год. Все права защищены.

Настоящий отчет и содержащаяся в нем информация являются исключительной собственностью ЗАО «Галлион Капитала». Несанкционированное копирование, воспроизводство и распространение настоящего материала, частично или полностью, в отсутствие разрешения ЗАО «Галлион Капитала» в письменной форме строго запрещено. Данный материал предназначен для распространения в Российской Федерации. Он не предназначен для распространения среди частных инвесторов. Приведенная в данном материале информация получена из источников, которые, по мнению ЗАО «Галлион Капитала», являются надежными. ЗАО «Галлион Капитал», его руководящие и прочие сотрудники не делают заявлений и не дают заверений ни в прямой, ни в косвенной форме, относительно своей ответственности за точность, полноту такой информации и отсутствие в данном материале каких-либо важных сведений. Любая информация и любые суждения, приведенные в данном материале, могут быть изменены без предупреждения. ЗАО «Галлион Капитал» не дает заверений и не заявляет, что упомянутые в данном материале ценные бумаги и (или) суждения предназначены для всех его получателей. Данный материал и содержащиеся в нем сведения носят исключительно информативный характер и не могут рассматриваться ни как приглашение или побуждение сделать оферту, ни как просьба купить или продать ценные бумаги или другие финансовые инструменты, или осуществить какую-либо иную инвестиционную деятельность. ЗАО «Галлион Капитал» и лица, участвующие в подготовке и издании данного материала, могут иметь отношения с маркет-мейкерами, а иногда и выступать в качестве таковых, а также в качестве консультантов, брокеров или представителей коммерческого или инвестиционного банка в отношении ценных бумаг, финансовых инструментов или компаний, упомянутых в данном материале, либо входить в органы управления таких компаний. ЗАО «Галлион Капитал» может публиковать данный материал в других странах. Поскольку распространение данной публикации на территории других государств может быть ограничено законом, лица, в чьем распоряжении окажется данный материал, должны быть информированы о таких ограничениях и соблюдать их. Любые случаи несоблюдения указанных ограничений могут рассматриваться как нарушение закона о ценных бумагах и других соответствующих законов, действующих в той или иной третьей стране.