

## ДОЛГОВОЙ РЫНОК: ЕЖЕНЕДЕЛЬНЫЙ ОБЗОР

30 ноября - 7 декабря 2007г.

### TOP NEWS

- По итогам недели индекс РТС вырос на 2,96% относительно значения своего закрытия неделей ранее. Рост индекса происходил преимущественно во второй половине недели под влиянием положительной динамики фондовых индексов развитых стран.
- На динамике цен «черного золота» негативно отразились обещания ОПЕК принять на ближайшем собрании решение об увеличении квот на добычу сырья на 500-750 тыс. баррелей в день.
- На минувшей неделе ситуация на денежном рынке продолжила стабилизироваться. Существенное влияние на нее оказали завершение налогового периода и поступление бюджетных средств институтам развития, сумма которых по разным оценкам составляет 500 млрд. рублей.
- По итогам недели доллар значительно укрепил свои позиции к остальным мировым валютам включая рубль. Определенную волну оптимизма в отношении дальнейшего развития американской экономики вызвали «план Буша» и опубликованные макроэкономические данные по рынку труда.
- Ситуация на денежном рынке улучшилась только во вторник, когда государственные банки начали представлять ликвидность по 4,5%. К концу вторника ставка «overnight» упала до комфортного уровня 3-4%, на котором и продержалась до конца недели.
- В понедельник доходность 10-летних UST достигла новой минимальной отметки в 3,85%, а спрэд EMBI+ расширился до 253 базисных пунктов. Однако уже во вторник участники рынка начали неагрессивно фиксировать прибыль и ситуация на долгом рынке стабилизировалась.

### Основные показатели

Показатель	Значение	Изменение, %				
		1 нед	1 мес	3 мес	6 мес	1 год
<b>Фондовый рынок</b>						
SP500	1504,66	2,18	4,49	1,35	1,67	5,74
FTSE	6554,9	1,82	2,10	5,87	1,17	5,58
DAX	7994,07	1,57	2,49	7,50	3,42	24,67
CAC40	5718,75	0,90	0,65	5,32	4,33	6,11
RTSI	2285,85	2,96	0,21	19,00	25,35	34,21
NIKKEI	15956,37	1,76	1,80	3,44	11,22	1,41
<b>Товарный рынок</b>						
Нефть (Brent)	88,45	1,94	2,55	10,96	22,64	72,38
Золото	800,5	0,33	0,22	9,36	22,27	29,55
<b>Межбанковский рынок</b>						
<b>Ставки (3 месяца)</b>						
MOSPRIME	6,9	3,50	4,30	4,70	46,50	16,55
LIBOR USD	5,1406	0,18	4,99	10,21	4,09	4,09
LIBOR EUR	4,8937	1,71	6,78	2,96	18,25	33,26
<b>Ставки (1 день)</b>						
MIBID	4,31	29,92	25,95	6,10	90,71	8,29
MTBOR	5,62	24,77	20,17	4,75	57,42	1,63
MIACR	3,93	37,32	44,80	20,28	47,19	27,36
<b>Рублевая ликвидность</b>						
Остатки ср-в на к/счетах банков (РФ)	643,1	10,21	25,09	50,47	34,85	72,51
Остатки ср-в на к/счетах банков (Москва)	473,8	14,83	30,09	63,49	37,41	90,74
Депозиты банков в ЦБ РФ	89,6	3,94	13,26	68,02	92,78	47,37
<b>Валютный рынок</b>						
EUR/USD	1,4646	0,84	0,25	7,01	9,77	10,64
USD/RUR	24,5506	0,82	0,29	4,34	5,51	6,64
<b>Рынок облигаций</b>						
<b>Ставки</b>						
UST2Y	3,05	1,33	12,86	21,39	38,88	33,84
UST10Y	4,06	3,05	5,14	6,88	20,55	9,38
Россия, 2010	4,92	5,93	6,46	15,32	N/A	N/A
Россия, 2030	5,61	0,36	2,43	6,19	N/A	N/A
<b>Индексы еврооблигаций</b>						
EMBI+ спрэд	233	5,28	10,43	1,69	46,54	25,27
EMBI+ Россия спрэд	150	5,66	8,70	3,45	51,52	37,61
EMBI+ Европа спрэд	190	5,00	9,83	0,00	40,74	22,58
EMBI+ Азия спрэд	216	7,69	6,40	7,69	57,66	17,39
<b>Индексы рублевых облигаций</b>						
RUX-Cbonds	216,6453	0,43	0,32	1,85	2,64	7,26
Cbonds-Muni	158,9254	0,21	0,11	2,18	2,76	7,40
<b>Доходность еврооблигаций</b>						
Газпром, 2009	5,99	1,70	3,99	6,70	N/A	N/A
Газпром, 2034	6,78	0,89	1,35	0,59	N/A	N/A
<b>Доходность рублевых облигаций</b>						
Газпром, 4	6,86	0,72	0,44	0,29	N/A	N/A
Газпром, 9	7,05	1,12	0,57	3,69	N/A	N/A
ФСК ЕЭС, 4	7,09	3,41	0,42	1,39	N/A	N/A
Лукойл, 4	6,97	3,60	1,13	6,19	N/A	N/A
Банк Зенит, 3	9,2	3,56	0,33	0,86	N/A	N/A
ТД Евросеть, 2	14,17	8,64	4,96	37,36	29,41	N/A

## Фондовый и товарно-сырьевые рынки

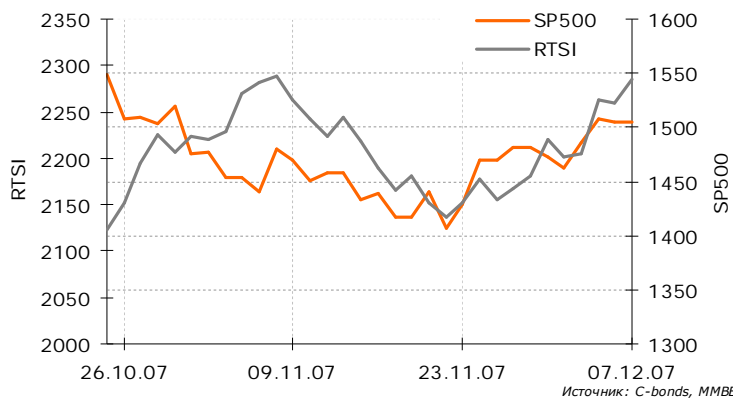
### Фондовый рынок

По итогам недели индекс РТС вырос на 2,96% относительно значения своего закрытия неделей ранее. Рост индекса происходил преимущественно во второй половине недели под влиянием положительной динамики фондовых индексов развитых стран. Мировые индексы рынков акций продемонстрировали оптимистический рост преимущественно из-за «плана Буша» заморозить плавающие ставки по ипотечным кредитам в США. По предварительным подсчетам план может «спасти» более 1 млн. американских заемщиков от потери домов по зкладным, а следовательно, помочь экономике США избежать неминуемой рецессии.

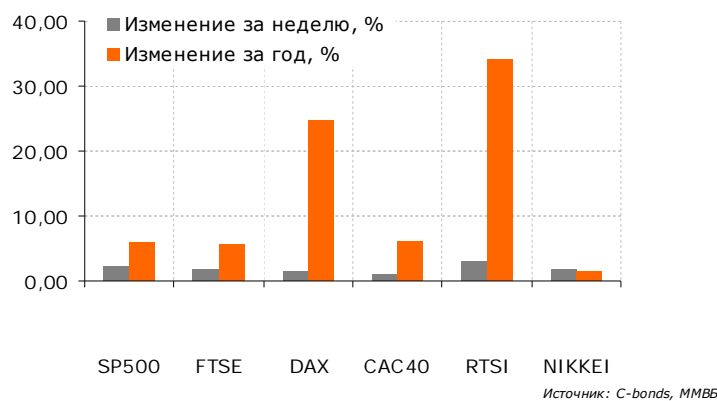
### Товарно-сырьевые рынки

По итогам регулярной сессии на ICE январский контракт на поставку нефти марки Brent снизился до \$88,45 за баррель. Общее снижение за неделю составило 1,94%. Следует отметить, что в течение недели цены на нефть демонстрировали разнонаправленную динамику. В первой половине недели они незначительно выросли, во второй – снизились. Всего, по итогам двух минувших недель снижение от абсолютного максимума почти в 96 долларов превысило 6%. Повышение цен на нефть в начале недели было связано с ожиданиями, что «план Буша» позволит предотвратить скатывание экономики США в рецессию, а это сохранит спрос и цены на энергоносители на высоком уровне. В конце недели на динамике цен «черного золота» негативно отразились обещания ОПЕК принять на ближайшем собрании решение об увеличении квот на добычу сырья на 500-750 тыс. баррелей в день. Напомним, в прошлом месяце страны ОПЕК уже увеличивали квоты на добычу. По нашему мнению, преодоление уровня \$90 является началом серьезной коррекции, которая может получить подтверждение на заседании ОПЕК 5 декабря в Вене.

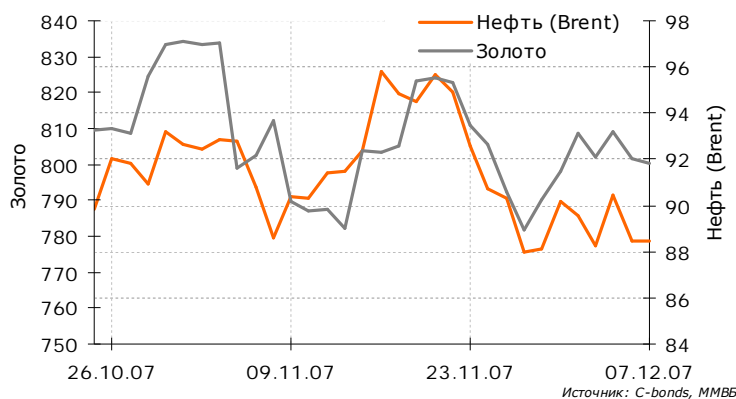
Динамика фондовых индексов SP500 и РТС



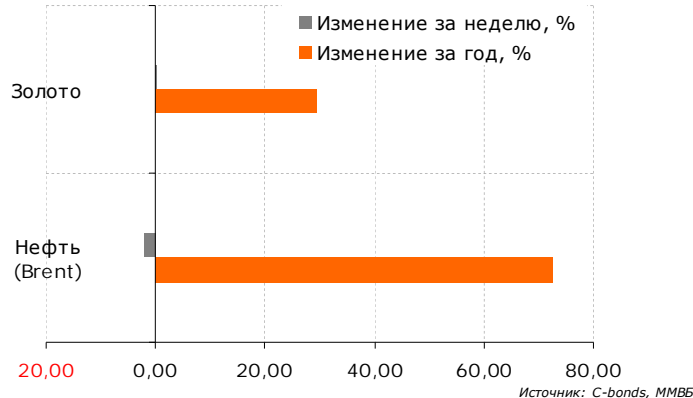
Изменение основных фондовых индексов за неделю/год



Динамика цен на нефть (Brent) и золото



Изменение цен на нефть и золото за неделю/год



## Денежный рынок

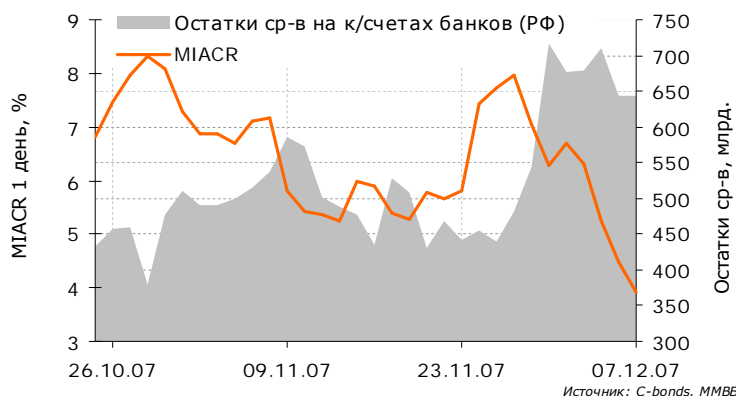
### Рублевая ликвидность и ставки МБК

На минувшей неделе ситуация на денежном рынке продолжила стабилизироваться. Ставки MIACR по итогам недели снизились до 3,92% (-37,32%), размеры остатков средств на корреспондентских счетах банков (в России и в Москве) принципиально не изменились (снижение составило соответственно -10,21% и -14,83%, сумма депозитов – выросла на +3,94%). Существенное влияние на улучшение ситуации оказали завершение налогового периода и поступление бюджетных средств институтам развития, сумма которых по разным оценкам составляет 500 млрд. рублей. Кроме того, позитивное влияние на рынок оказала встреча Президента РФ В. Путина с президентом ВТБ А. Костиним, на которой глава ВТБ сообщил, что банковское сообщество заинтересовано в заимствованиях внутри страны. Путин, в свою очередь, пообещал, что Правительство и Банк России примут соответствующие меры для поддержания ликвидности на российском рынке.

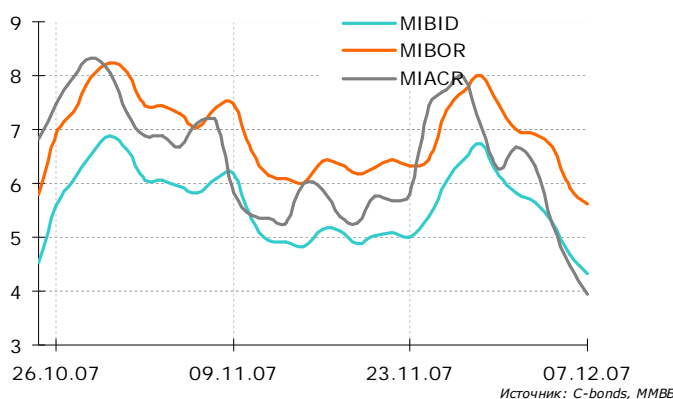
### Валютный рынок

По итогам минувшей недели доллар значительно укрепил свои позиции к остальным мировым валютам включая рубль (+0,82%). Определенную волну оптимизма в отношении дальнейшего развития американской экономики, а следовательно, и укрепления доллара, вызвали «план Буша» и вышедшие макроэкономические данные по рынку труда. Опубликованные на минувшей неделе данные оказались лучше рыночных прогнозов, и вызвали рост оптимистичных настроений в отношении темпов восстановления американской экономики. Кроме того, определенную поддержку американской валюте оказали и результаты заседаний Центрального банка Англии и Европейского ЦБ. Банк Англии понизил процентную ставку до 5,50% с 5,75% годовых, а ЕЦБ сохранил ключевую процентную ставку на прежнем уровне 4,0% годовых.

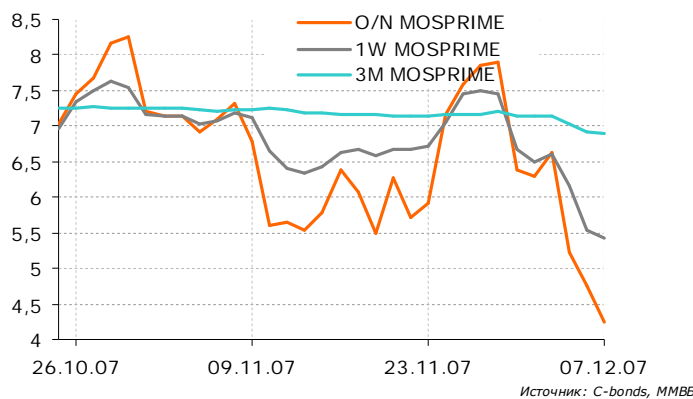
### Рублевая ликвидность



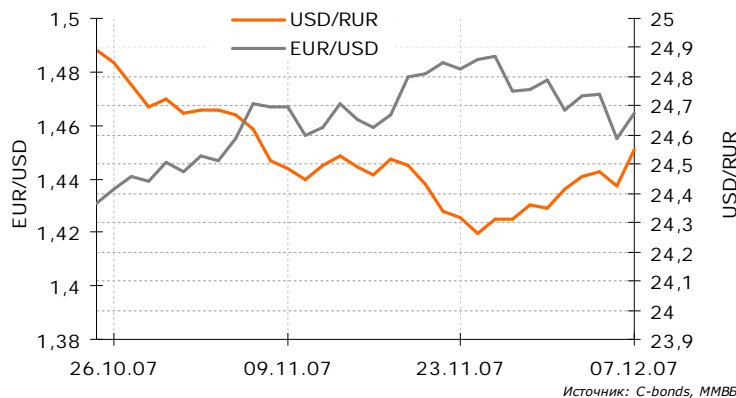
### Динамика ставок по МБК (1 день), %



### Динамика ставок MOSPRIME, %



### Динамика EUR/USD и USD/RUR



## Рынок рублевых облигаций

Торговля на рынке рублевых облигаций на прошлой неделе носила спокойный характер, среди участников преобладали позитивные настроения. Первое поступление в банковскую систему бюджетных средств, предназначенных для институтов развития, состоявшееся на предыдущей неделе, не вызвало в минувший понедельник снижения ставок по межбанковским кредитам. Ситуация на денежном рынке резко улучшилась только во вторник, когда государственные банки начали представлять ликвидность по 4,5%. К концу дня ставка «overnight» упала до комфортного уровня 3-4%, на котором и продержалась до конца недели. Причиной падения ставки стали очередные поступления бюджетного финансирования в объеме 30 млрд. рублей и продолжающееся размещение на денежном рынке средств, полученных Банком развития. Следует отметить, что новое масштабное вливание рублевой ликвидности банковская система может получить только в середине декабря – к этому времени на депозиты крупнейших банков могут быть переведены оставшиеся средства институтов развития (свыше 300 млрд. рублей).

На минувшей неделе в секторе корпоративных облигаций основной интерес участников был проявлен к выпускам ФСК-4, ЛУКОЙЛ-3, ЛУКОЙЛ-4, РЖД-6, РЖД-7, Газпром-8, Газпром-9. В сегменте государственных облигаций высокий спекулятивный спрос был сосредоточен на выпусках с высокой дюрацией (ОФЗ 46020 и ОФЗ 46021). Дальнейшая ситуация на долговом рынке будет зависеть от действий Правительства РФ, которое на предстоящей неделе должно подписать постановления, необходимые для перечисления указанных выше 300 млрд. рублей на депозиты в коммерческих банках. Это определенно добавит оптимизма участникам рынка, которые смогут продолжить свои покупки.

### Динамика спреда Россия, 25061 vs Россия, 2010



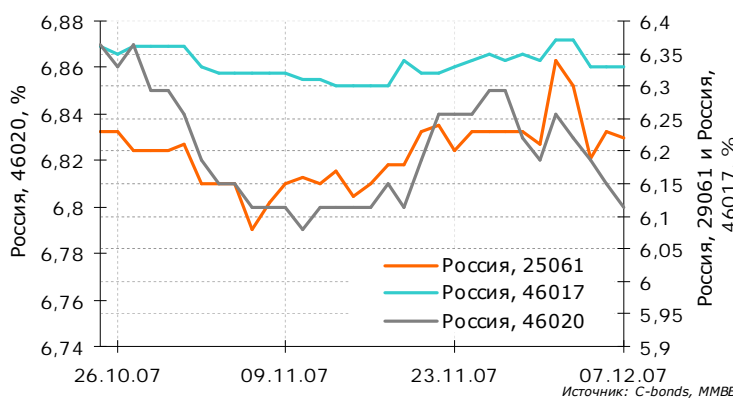
### Динамика спреда Россия, 46017 vs Россия, 2018



### Динамика спреда Россия, 46020 vs Россия, 2030



### Динамика доходности Россия, 29061, Россия, 46017 и Россия, 46020



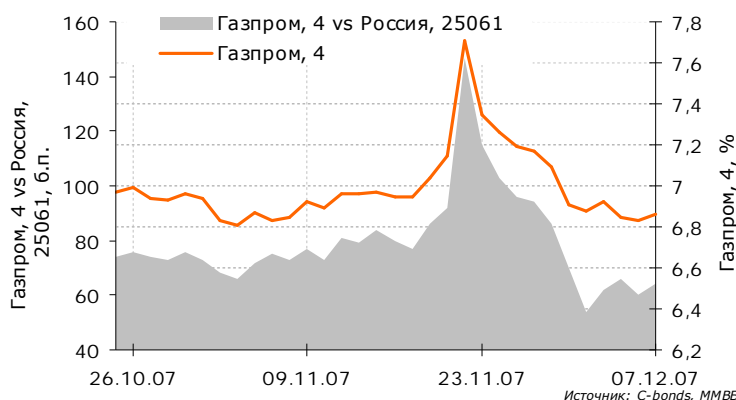
Источник: C-bonds, ММВБ

Из новостей минувшей неделе необходимо отметить обсуждение Программы государственных внутренних заимствований на 2008-2010 гг., состоявшееся на заседании Правительства РФ в четверг. В соответствии с Программой в будущем году Министерство финансов планирует занять на внутреннем рынке 374 млрд. рублей в форме ОФЗ и 105 млрд. рублей в форме ГСО. Чистый объем государственных займов по сравнению с 2007 годом возрастет на 65%. При этом предполагается, что предельная ставка по краткосрочным ОФЗ в 2008 году составит 5,3%, по среднесрочным – 6,4%, по долгосрочным – 7,2%.

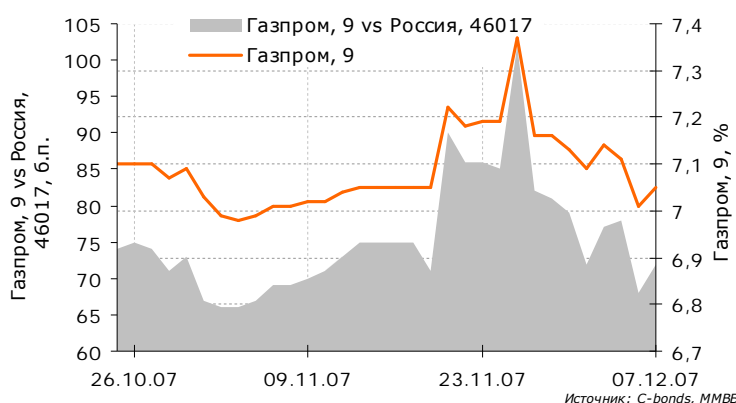
По мнению участников рынка, Минфину будет сложно исполнить предлагаемую программу. Интерес отечественных инвесторов не в состоянии поддерживать стабильные доходности на инструменты госдолга – в текущем году их стабильность в значительной мере обеспечивал Банк России, который в период кризиса ликвидности в сентябре купил для своего портфеля государственные облигации в объеме 50 млрд. рублей. Интерес иностранных инвесторов к российским суверенным бумагам в настоящее время также снижается, т.к. текущие уровни доходности ОФЗ заметно уступают ставкам NDF. Поддержать спрос на ОФЗ могут только средства институтов развития, а также дополнительный приток ликвидности, при условии, что в следующем году начнется размещение на депозитных аукционах свободных остатков средств Казначейства России.

В связи с изложенным, котировки ОФЗ уже в конце текущего и начале предстоящего года могут претерпеть значительное снижение, которое, в свою очередь, приведет к снижению и в котировках облигаций первого эшелона, сильно коррелирующих с инструментами государственного долга. В этом свете наиболее рациональной стратегией поведения на долговом рынке является перевод средств во 2 и 3 эшелоны.

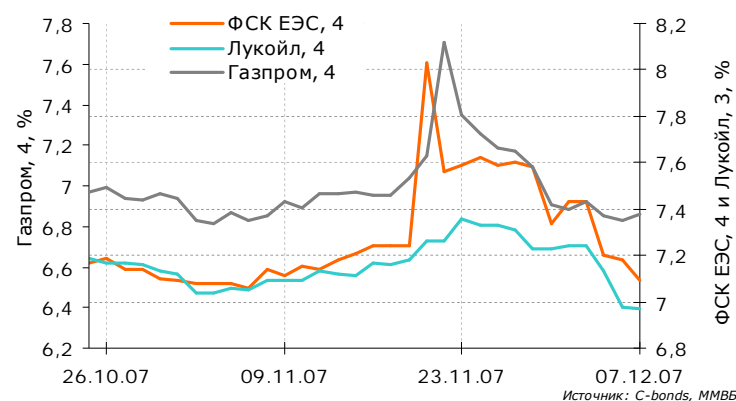
**Динамика спреда Газпром, 4 vs Россия, 25061**



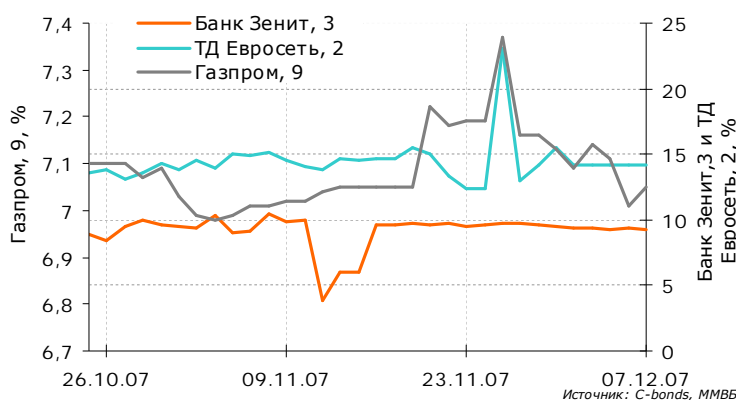
**Динамика спреда Газпром, 9 vs Россия, 46017**



**Динамика доходности Газпром, 4 vs ФСК ЕЭС, 4 и Лукойл, 4**



**Динамика спреда Газпром, 9 vs Банк Зенит, 3 и ТД Евросеть, 2**



## Рынок еврооблигаций

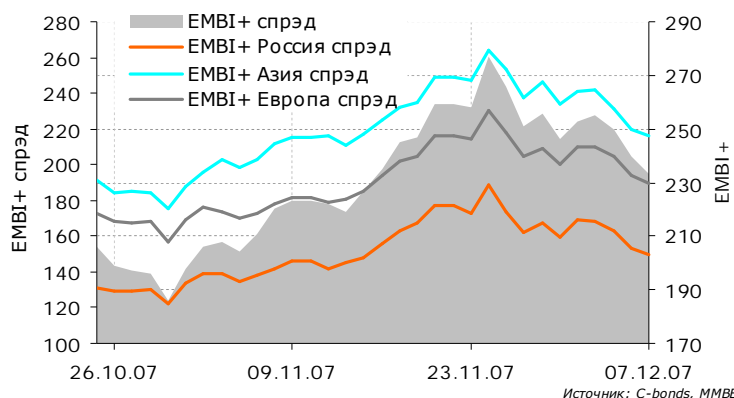
В понедельник доходность 10-летних UST достигла новой минимальной отметки в 3,85%, а спрэд EMBI+ расширился до 253 базисных пунктов. Однако, уже во вторник, в преддверии выхода макроэкономической статистики по труду, участники рынка начали неагрессивно фиксировать прибыль и ситуация на долговом рынке стабилизировалась. Вышедшая в среду экономическая статистика оказалась довольно сильной, существенно повлияв на рынок US Treasuries – доходность казначейских облигаций США отскочила к уровню в 4% годовых. Как отмечалось выше, лучше ожиданий вышли данные по рынку труда, в том числе, по производительности труда, и заказам на промышленные товары. На новостях из США сектор emerging markets показал умеренный рост, а спрэд EMBI+ сузился до 250 базисных пунктов. Котировки российских еврооблигаций Россия, 2030 обновили двухлетний ценовой максимум (114,2 процентных пунктов, что соответствовало доходности 5,55% годовых).

Во второй половине недели рост в доходности UST продолжался под влиянием опубликованной в пятницу статистики, в том числе, по вновь созданным рабочим местам (в ноябре в США создано 94 тыс. рабочих мест, прогноз – 70 тыс.) и принятие «плана Буша». Сегмент emerging markets вел себя более инертно, в результате чего спрэд EMBI+ до 223 базисных пунктов.

В целом, по результатам недели доходность UST выросла до уровня 4,06% годовых (+3,05%), доходность выпуска Россия, 2030 снизилась на 0,36% (до 5,6% годовых), а суверенный спрэд (между UST10 и Россия, 2030) сократился до 155 базисных пунктов.

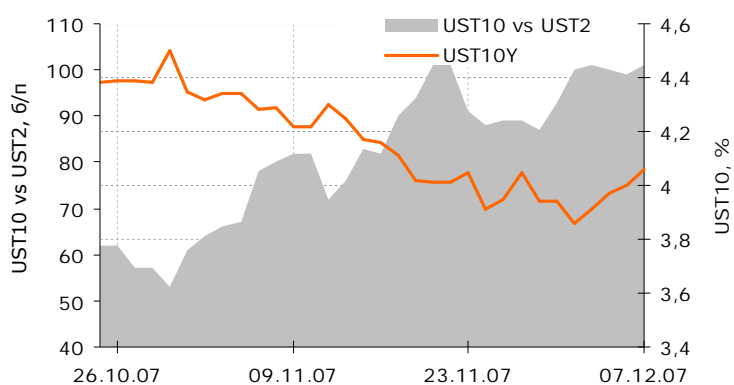
На предстоящей неделе в США выйдут инфляционные данные, цифры по розничным продажам, а также состоится заседание ФРС, результаты которого определяют динамику долгового рынка США в последнем месяце года.

### Спрэды EMBI+



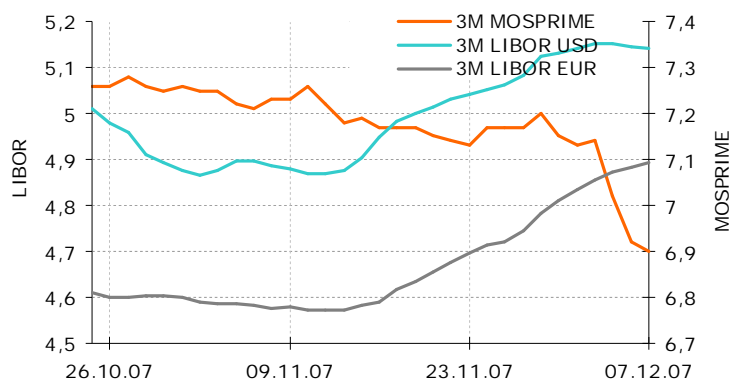
Источник: C-bonds, ММВБ

### Динамика спреда UST10 vs UST2



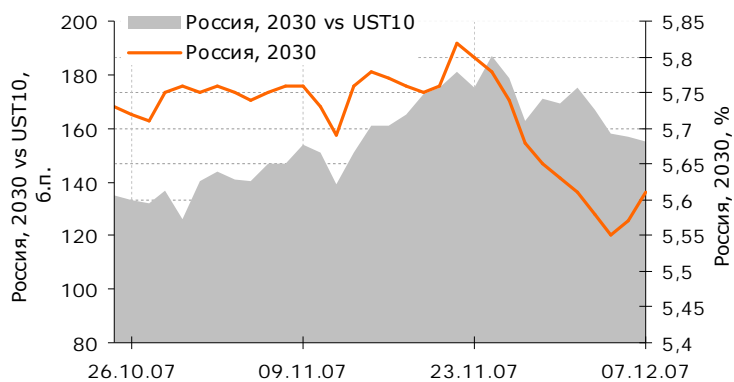
Источник: C-bonds, ММВБ

### Динамика 3-месячных ставок, %



Источник: C-bonds, ММВБ

### Динамика спреда Россия, 2030 vs UST10

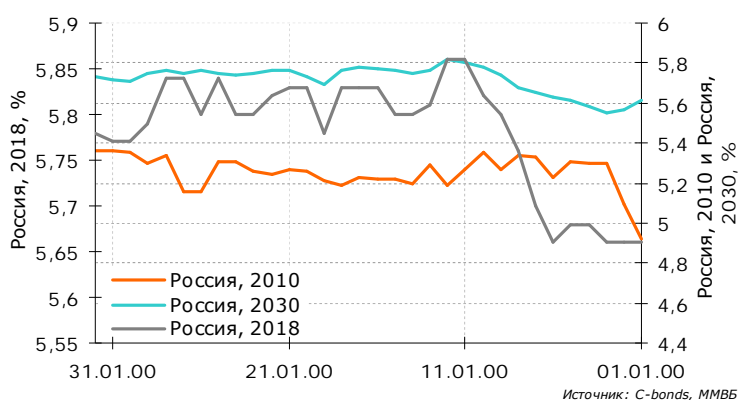


Источник: C-bonds, ММВБ

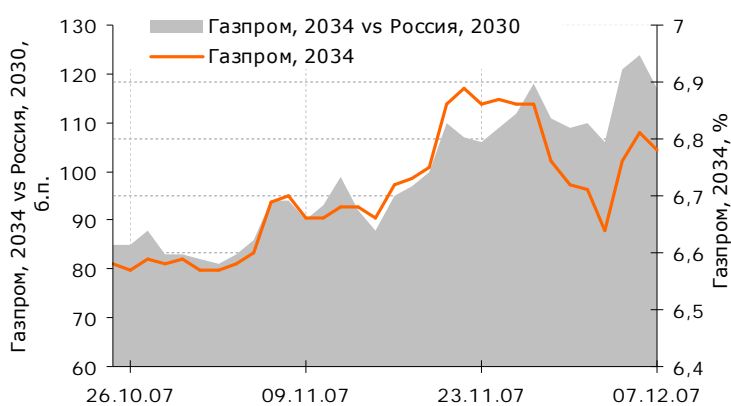
Сейчас котировки фьючерсов указывают на 100% вероятность снижения FED RATE на 0,25% и почти 40% вероятность снижения на 0,5%.

Из опубликованных на минувшей неделе новостей следует отметить публикацию инвестиционным банком Merrill Lynch традиционного ежегодного прогноза по долговому сегменту emerging markets на 2008 год. Основная идея прогноза – две «фазы» развития рыночной ситуации в предстоящем году. На первом этапе, по мнению аналитиков Merrill Lynch, в долговом сегменте развивающихся рынков продолжится кризис доверия и «бегства к качеству». В фаворитах спроса будут находиться государственные и муниципальные облигации. На второй фазе «аппетит» участников рынка к риску резко возрастет, что приведет к падению спроса на суверенные и муниципальные бумаги и росту спроса на корпоративные облигации. Применительно к российскому сегменту Merrill Lynch на первом этапе рекомендует держаться выпусков 1-го эшелона (облигации государственного долга в число рекомендуемых аналитиками банка долговых инструментов не попали (см. выше)), а затем переключаться в долговые инструменты 2 и 3-го эшелонов. А именно, основную часть портфеля аналитики Merrill Lynch советуют держать в выпусках нефинансовых компаний (металлургия, телекоммуникации, нефть и газ), обращая особое внимание на облигации ТНК-ВР (похоже, их привлекательность сейчас не вызывает сомнения ни у кого, по состоянию на 07.12.2007 их спрэд к кривой Газпрома все еще превышал 100 базисных пунктов). В банковском секторе Merrill Lynch выделяет лишь облигации Банка Москвы, при этом рекомендует пока избегать выпусков других российских и казахстанских банков. Важно отметить, что никаких оценок временных границ первого и второго этапов аналитики инвестиционного банка не сделали.

**Динамика доходности Россия, 2010, Россия, 2018 и Россия, 2030**



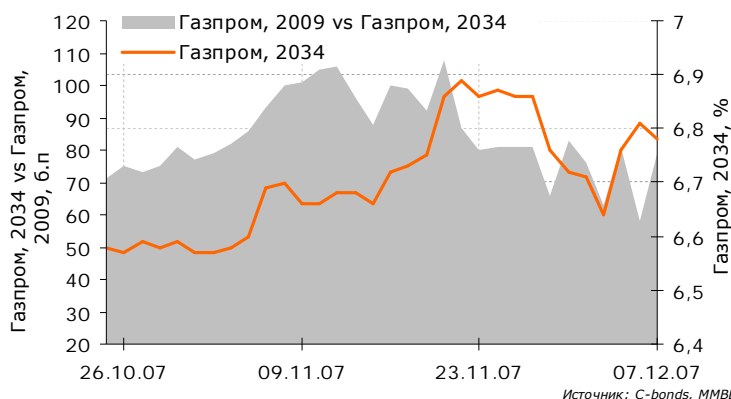
**Динамика спреда Газпром, 2034 vs Россия, 2030**



**Динамика спреда Газпром, 2009 vs Россия, 2010**



**Динамика спреда Газпром, 2034 vs Газпром, 2009**



## ДОЛГОВОЙ РЫНОК: АНАЛИТИЧЕСКИЕ ГРАФИКИ И ТАБЛИЦЫ

30 ноября - 7 декабря 2007г.

### ОГЛАВЛЕНИЕ

#### ОБЛИГАЦИОННЫЙ КАЛЕНДАРЬ

#### КАЛЕНДАРЬ ЭКОНОМИЧЕСКИХ СОБЫТИЙ

#### ИЗМЕНЕНИЕ РЕЙТИНГОВ ОБЛИГАЦИЙ

Fitch – кредитный рейтинг финансового инструмента в национальной валюте (от 04.12.2007)

#### ИЗМЕНЕНИЕ РЕЙТИНГОВ ЭМИТЕНТОВ

Fitch – Долгосрочный кредитный рейтинг эмитента по национальной шкале (от 04.12.2007)

Fitch – Долгосрочный рейтинг дефолта эмитента в иностранной валюте (от 04.12.2007)

Fitch – Краткосрочный рейтинг дефолта эмитента в иностранной валюте (от 04.12.2007)

Fitch – Краткосрочный кредитный рейтинг эмитента в иностранной валюте (от 04.12.2007)

Moody's - Долгосрочный рейтинг банковских обязательств (от 03.12.2007)

Moody's - Рейтинг финансовой устойчивости банка (от 03.12.2007)

Moody's-Interfax - Долгосрочный кредитный рейтинг эмитента по национальной шкале (от 03.12.2007)

Standard & Poor's - Кредитный рейтинг эмитента по международной шкале в иностранной валюте (от 04.12.2007)

Standard & Poor's - Кредитный рейтинг эмитента по международной шкале в национальной валюте (от 04.12.2007)

#### ДОХОДНОСТЬ РУБЛЕВЫХ ОБЛИГАЦИЙ (20-ка наиболее ликвидных)

Доходность корпоративных рублевых облигаций

Доходность муниципальных рублевых облигаций

Доходность государственных рублевых облигаций

#### РЕЗУЛЬТАТЫ ТОРГОВ ПО КОРПОРАТИВНЫМ РУБЛЕВЫМ ОБЛИГАЦИЯМ

#### РЕЗУЛЬТАТЫ ТОРГОВ ПО МУНИЦИПАЛЬНЫМ РУБЛЕВЫМ ОБЛИГАЦИЯМ

#### РЕЗУЛЬТАТЫ ТОРГОВ ПО ГОСУДАРСТВЕННЫМ РУБЛЕВЫМ ОБЛИГАЦИЯМ

#### ДОХОДНОСТЬ ЕВРООБЛИГАЦИЙ (20-ка наиболее доходных)

Доходность корпоративных еврооблигаций

Доходность государственных и муниципальных еврооблигаций

#### РЕЗУЛЬТАТЫ ТОРГОВ ПО КОРПОРАТИВНЫМ ЕВРООБЛИГАЦИЯМ

#### РЕЗУЛЬТАТЫ ТОРГОВ ПО ГОСУДАРСТВЕННЫМ И МУНИЦИПАЛЬНЫМ

#### ЕВРООБЛИГАЦИЯМ

## ОБЛИГАЦИОННЫЙ КАЛЕНДАРЬ

Ближайшие размещения облигаций			Выплата купонов по облигациям			
Наименование облигации	Дата размещения	Объем	Наименование облигации	Дата	Ставка	Размер купона
А	1	2	А	1	2	3
АИЖК-А10	11.11.2007	6000 mln RUR	Мегафон-2009	10.11.2007	0,08	40,00 USD
Банк Электроника-02	12.11.2007	500 mln RUR	ОСМО Капитал-01	10.11.2007	0,102	25,43 RUR
ИАЖС РХ-01	12.11.2007	380 mln RUR	Алькор и Ко-01	11.11.2007	0,1075	53,60 RUR
Иркутская обл-31006	12.11.2007	3800 mln RUR	ВТБ-2008	11.11.2007	0,0688	34,49 USD
Липецк-25002	12.11.2007	300 mln RUR	ВолгаТелеком-ВТ-4	11.11.2007	0,0799	19,92 RUR
Холдинг Капитал-01	12.11.2007	350 mln RUR	Костромская область-31004	11.11.2007	0,11	27,42 RUR
Банк России-04-БК	13.11.2007	400000 mln RUR	Москва-32048	11.11.2007	0,08	40,11 RUR
ЛЭКстрой-01	18.11.2007	1500 mln RUR	Нутринвестхолдинг-01	11.11.2007	0,095	23,69 RUR
Агрика-02	2007	2000 mln RUR	ОЗНА-Финанс-01	11.11.2007	0,108	53,85 RUR
АИЖК-А11	11.2007	10000 mln RUR	Хлебозавод № 28-02	11.11.2007	0,12	29,92 RUR
АИЖК КО-03	2007	1000 mln RUR	ЮТэйр-Финанс-02	11.11.2007	0,0995	24,81 RUR
Аптечная сеть 36,6-БО-01	2007	1000 mln RUR	Дорогобуж-01	12.11.2007	0,086	42,88 RUR
Банк Петрокоммерц-03	2007	5000 mln RUR	ЕБРР-03	12.11.2007	0,0661	16,48 RUR
<b>Погашения</b>			Камская долина-Финанс-03	12.11.2007	0,128	31,56 RUR
Наименование облигации	Дата погашения	Купон	Ленинградская обл-26001	12.11.2007	0,1401	69,86 RUR
Банк Солидарность-01 *	10.11.2007	0,02857	Матрица Финанс-01	12.11.2007	0,12	59,84 RUR
Белгранкорм-01 *	11.11.2007	0,02927	РЕТАЛ-01	12.11.2007	0,099	49,36 RUR
Санвэй-Груп-01 *	12.11.2007	0,05178	Россия-ОФЗ-27026-ФК	12.11.2007	0,07	17,45 RUR
Банк России-02-БК *	13.11.2007		Россия-ОФЗ-46001-АД	12.11.2007	0,1	12,47 RUR
Белый фрегат-01 *	13.11.2007	0,03615	Россия-ОФЗ-46018-АД	12.11.2007	0,09	22,44 RUR
Мастер-Банк-03 *	13.11.2007	0,06116	ЮТК-04	12.11.2007	0,1	18,70 RUR
Алькор и Ко-01 *	14.11.2007	0,05449	Алмазный дом Грэйс-01	13.11.2007	0,135	67,32 RUR
ОЗНА-Финанс-01 *	14.11.2007	0,05474	Астрахань-25001	13.11.2007	0,095	23,69 RUR
Воронежская область-31001	15.11.2007	0,03277	Белый фрегат-01	13.11.2007	0,145	36,15 RUR
ПАВА-01 *	15.11.2007	0,00249	Волгоградская обл-26001	13.11.2007	0,0548	20,49 RUR
Миннеско Новосибирск-01 *	17.11.2007	0,07007	Еврокоммерц-02	13.11.2007	0,0949	47,32 RUR
МК Евросервис-01	18.11.2007	0,03303	ИжАвто-02	13.11.2007	0,0979	48,82 RUR
Марта Финанс-02 *	18.11.2007	0,0638	КМЗ-Финанс-01	13.11.2007	0,095	47,37 RUR
* - оферта			Карелия-34008	13.11.2007	0,095	47,37 RUR
			Лукойл-03	13.11.2007	0,071	35,40 RUR

Оглавление>>

## КАЛЕНДАРЬ ЭКОНОМИЧЕСКИХ СОБЫТИЙ

Время	Наименование показателя	Страна	Период	Предыдущее значение	Прогноз
A	B	C	1	2	3
<b>Понедельник 10.12.2007</b>					
2:50	Банковские кредитование	Япония	ноябрь	+0.7% г/г	
2:50	Денежный агрегат M2+CD	Япония	ноябрь	+1.9% г/г	+1.9% г/г
2:50	Заказы в машиностроительном секторе промышленности	Япония	октябрь	-7.6% м/м	7.5 м/м
3:00	Цены на жилье (Rightmove)	Великобритания	декабрь	0.7% м/м, 7.9% г/г	
3:30	Финансирование жилищного сектора	Австралия	октябрь	-2.4% м/м	1.0% м/м
10:00	Сальдо платежного баланса	Германия	октябрь	+EUR15.4 млрд.	
10:00	Сальдо торгового баланса без учета сезонных колебаний	Германия	октябрь	+EUR18.1 млрд.	+EUR16.5 млрд.
10:00	Сальдо торгового баланса с учетом сезонных колебаний	Германия	октябрь	+EUR17.9 млрд.	
10:00	Обзорный индекс от Экономических Наблюдателей	Япония	ноябрь	41.5	41.1
12:30	Индекс производственных цен на входе	Великобритания	ноябрь	1.8% м/м, 8.6% г/г	1.5% м/м, 9.3% г/г
12:30	Индекс производственных цен на выходе	Великобритания	ноябрь	0.6% м/м, 3.8% г/г	0.4% м/м, 4.2% г/г
12:30	Индекс цен на жилье (DCLG)	Великобритания	октябрь	10.8%	
16:15	Начатые строительства	Канада	ноябрь	228 тыс.	
18:00	Продажи на рынке жилья	США	октябрь	0.2% м/м	-1.0% м/м
18:30	Индекс опережающих индикаторов	Великобритания	октябрь	-0.1%	
21:05	Выступление управляющего Банка Канады Д. Доджа по вопросам национальной финансовой системы.	Канада			
<b>Вторник 11.12.2007</b>					
0:45	Сальдо торгового баланса	Новая Зеландия	III квартал		
3:30	Индекс экономических условий	Австралия	ноябрь	20	
8:00	Индекс доверия потребителей	Япония	ноябрь	42.8	42.8
10:00	Выступление управляющего Резервного Банка Австралии Г. Стивенса	Австралия			
12:30	Сальдо торгового баланса, включая торговлю со странами мира	Великобритания	октябрь	-STG7.754 млрд.	-STG7.500 млрд.
12:30	Сальдо торгового баланса, исключая торговлю со странами Евросоюза	Великобритания	октябрь	-STG4.711 млрд.	-STG4.450 млрд.
12:30	Общее сальдо торгового баланса	Великобритания	октябрь	-STG5.051 млрд.	-STG4.650 млрд.
13:00	Индекс оценки текущих экономических условий	Германия	декабрь	70.0	66.3
13:00	Индекс экономических ожиданий	Германия	декабрь	-32.5	-35.0
13:00	Индекс оценки текущих экономических условий	ЕС	декабрь	60.2	
13:00	Индекс экономических ожиданий	ЕС	декабрь	-30.0	
18:00	Оптовые запасы	США	октябрь	0.8% м/м	0.5% м/м
18:00	Индекс экономического оптимизма	США	декабрь	43.8	
22:15	Решение по процентной ставке Федерального Комитета по операциям на Открытом Рынке.	США		4.50%	4.25%
<b>Среда 12.12.2007</b>					
0:45	Индекс цен на продукты питания	Новая Зеландия	ноябрь	+0.6%	
2:50	Сальдо торгового баланса	Япония	октябрь	Y1.77 млрд.	Y1.15 млрд.
2:50	Индекс цен на корпоративные товары	Япония	ноябрь	+0.3% м/м, +2.4% г/г	+0.1% м/м, +2.1% г/г
2:50	Сальдо платежного баланса	Япония	октябрь	Y2.88 трлн.	Y2.04 трлн.
3:00	Индекс настроения потребителей (Westpac-Melbourne Institute)	Канада	декабрь	110.5	
12:30	Средняя заработная плата, исключая премии	Великобритания	октябрь	3.7%	3.7%
12:30	Средняя заработная плата, включая премии	Великобритания	октябрь	4.1%	4.2%
12:30	Уровень безработицы (ILO)	Великобритания	октябрь	5.4%	5.4%
12:30	Уровень безработицы	Великобритания	ноябрь	2.6%	2.6%
13:00	Промышленное производство	США	октябрь	-0.7% м/м, 3.5% г/г	
13:00	Уровень занятости	ЕС	III квартал	0.5% кв/кв, 1.7% г/г	
15:00	Индекс рефинансирования	США	за неделю до 7 декабря	+31.9% до 2761.3	
16:30	Сальдо торгового баланса	США	октябрь	-\$56.5 млрд.	-\$57.3 млрд.
16:30	Индекс цен а экспорт	США	ноябрь	+0.9%	

16:30	Индекс цен на импорт	США	ноябрь	+1.8%	
16:30	Сальдо торгового баланса	Канада	октябрь	+CAD2.6 млрд.	+CAD2.1 млрд.
17:00	Публикация прогнозов по энергетике (EIA)	США			
18:30	Запасы нефти и нефтепродуктов	США	за неделю до 7 декабря	-0.8 млн. баррелей до 305.2 млн.	
19:00	Пресс-конференция вице-президента ЕЦБ Л. Пападемоса.	ЕС			
22:00	Дефицит госбюджета	США	ноябрь	-\$55.6 млрд., в ноябре 2006 - \$73.0 млрд.	-\$80.0 млрд.
<b>Четверг 13.12.2007</b>					
0:45	Розничные продажи	Новая Зеландия	октябрь	+1.0% м/м	
3:00	Индекс цен на жилье (RICS)	Великобритания	ноябрь	-22.2%	-29.5%
3:30	Уровень безработицы	Австралия	ноябрь	4.3%	4.3%
7:30	Розничные продажи	Япония	октябрь	+0.8%	
7:30	Уточненные данные по промышленному производству	Япония	октябрь	1.6% м/м	
11:30	Решение по процентной ставке Национального Банка Швейцарии.	Швейцария		2.75%	2.75%
12:30	Публикация экономических прогнозов от немецкого института Ifo, Германия.	Германия			
13:00	Индекс стоимости рабочей силы	ЕС	III квартал	2.5%	
16:30	Поставки в производственном секторе	Канада	октябрь	-0.9%	-1.8%
16:30	Стержневой индекс производственных цен	США	ноябрь	0.0%	0.2%
16:30	Индекс производственных цен	США	ноябрь	+0.1%	+1.5%
16:30	Розничные продажи, включая продукты питания и исключая автомобили	США	ноябрь	+0.2%	+0.6%
16:30	Розничные продажи, включая продукты питания	США	ноябрь	+0.2%	+0.5%
16:30	Количество заявок на пособие по безработице	США	за неделю до 8 декабря	338 тыс.	330 тыс.
18:00	Деловые запасы	США	октябрь	0.4%	0.3%
18:30	Запасы природного газа	США	за неделю до 7 декабря	-88 млрд. куб. футов до 3 440 млрд..	
<b>Пятница 2007.12.14</b>					
2:50	Ежеквартальный Отчет Банка Японии Tankan	Япония	III квартал	21	23
10:00	Оптовые цены	Германия	ноябрь	0.5% м/м, 4.7% г/г	
10:00	Гармонизированный индекс потребительских цен	Германия	ноябрь	0.2% м/м, 2.7% г/г	
10:00	Индекс потребительских цен	Германия	ноябрь	0.4% м/м, 3.0% г/г	
13:00	Гармонизированный индекс потребительских цен	ЕС	ноябрь	+0.5% м/м, +2.6% г/г	
16:30	Стержневой индекс потребительских цен	США	ноябрь	+0.2% м/м	+0.2% м/м
16:30	Индекс потребительских цен	США	ноябрь	+0.3%	
16:30	Использование производственных мощностей	Канада	III квартал	83.0%	82.5%
17:15	Использование производственных мощностей	США	ноябрь	81.7%	81.7%
17:15	Промышленное производство	США	ноябрь	-0.5%	0.1%

Оглавление>>

## ИЗМЕНЕНИЕ РЕЙТИНГОВ ОБЛИГАЦИЙ

Fitch – кредитный рейтинг финансового инструмента в национальной валюте			
Инструмент	Дата	Рейтинг	Изменение
A	1	2	3
Абсолют Банк-1-об	26.09.2005	BBB-(rus)	установлен
Абсолют Банк-2-об	04.07.2006	BBB(rus)	установлен
Ак Барс АКБ-3-об	25.01.2006	A-(rus)	установлен
Банк Зенит-1-об	26.09.2005	BBB-(rus)	установлен
ВТБ 24-1-об	17.10.2007	AAA(rus)	установлен
Карелия Респ-34009-об	05.06.2006	A(rus)	установлен
Карелия Респ-34010-об	20.11.2007	A(rus)	подтвержден
Коми Респ-35008-об	05.12.2005	A(rus)	установлен
Липецкая Обл-25003-об	21.09.2005	AA-(rus)	установлен
Липецкая Обл-25005-об	19.07.2007	AA-(rus)	установлен
Липецкая Обл-34004-об	25.07.2006	AA-(rus)	установлен
МДМ-3-об	28.11.2006	A(rus)	установлен
МегаФон-3-об	06.02.2006	AA(rus)	повышен
МосковКредитБанк-1-об	18.04.2005	BB+(rus)	установлен
МосковКредитБанк-2-об	30.05.2006	BB+(rus)	установлен
НижегородОбл-34003-об	23.10.2006	A(rus)	установлен
НижегородОбл-34004-об	03.12.2007	A+(rus)	установлен
Номос-Банк-6-об	26.09.2005	BBB(rus)	установлен
Номос-Банк-7-об	19.06.2006	A-(rus)	установлен
ОРГРЭСБАНК-1-об	08.02.2006	BB+(rus)	установлен
Пробизнесбанк-4-об	26.09.2005	BB+(rus)	установлен
Пробизнесбанк-5-об	17.10.2005	BB+(rus)	установлен
РЖД-1-об	15.08.2005	AAA(rus)	установлен
РЖД-2-об	15.08.2005	AAA(rus)	установлен
РЖД-3-об	15.08.2005	AAA(rus)	установлен
РЖД-6-об	16.11.2005	AAA(rus)	установлен
РЖД-7-об	16.11.2005	AAA(rus)	установлен
Росбанк-1-об	26.09.2005	BBB(rus)	установлен
РСХБ-2-об	07.02.2006	AA+(rus)	установлен
РСХБ-4-об	15.10.2007	AAA(rus)	установлен
Саха Респ-25006-об	17.05.2005	A(rus)	установлен
Саха Респ-35001-об	19.04.2006	A(rus)	установлен
Саха Респ-35002-об	25.04.2007	A(rus)	установлен
Сев-Зап. Телеком-4-об	11.01.2007	A(rus)	установлен
Уралсвязьинформ-109-об	21.04.2005	A+(rus)	установлен
Уралсвязьинформ-110-об	12.12.2005	A-(rus)	установлен
ЦентрТелеком-20-об	08.08.2007	BBB(rus)	повышен

Оглавление>>>

## ИЗМЕНЕНИЕ РЕЙТИНГОВ ЭМИТЕНТОВ

Fitch – Долгосрочный кредитный рейтинг эмитента по национальной шкале			
Инструмент	Дата	Рейтинг	Изменение
А	1	2	3
Абсолют Банк	30.07.2007	AAA(rus)/Стаб	повышен
Авангард АКБ	11.04.2005	BB+(rus)/Стаб	подтвержден
Ак Барс АКБ	22.11.2007	A+(rus)/Стаб	подтвержден
Альфа-Банк	28.11.2006	A+(rus)/Позит	подтвержден
Банк ВТБ	18.12.2006	AAA(rus)/Стаб	подтвержден
Банк Зенит	24.04.2007	BBB+(rus)/Позит	повышен
Банк Москвы АКБ	01.08.2006	AA+(rus)/Стаб	подтвержден
Банк Санкт-Петербург	14.12.2006	BB(rus)/Стаб	подтвержден
БанкЖилфинанс	28.12.2006	B+(rus)/Стаб	подтвержден
Бинбанк АКБ	16.08.2007	BB(rus)/Стаб	подтвержден
БТА-Казань АКБ	23.11.2007	BBB+(rus)	установлен
ВТБ 24	27.07.2006	AAA(rus)/Стаб	подтвержден
Еврофинанс Моснарбанк АКБ	26.04.2007	BBB(rus)	подтвержден
Инвестсбербанк	01.12.2006	AA+(rus)/Стаб	установлен
Карелия Адм	04.12.2007	A+(rus)/Стаб	повышен
Кировская Обл Адм	18.07.2007	BBB(rus)/Стаб	подтвержден
Коми Адм	13.06.2007	A+(rus)/Позит	подтвержден
Конверсбанк	16.08.2007	B+(rus)/Стаб	подтвержден
Краснодарский Край Адм	18.09.2007	AA-(rus)	установлен
КредитТраст КБ	07.06.2004	D(rus)	понижен
Ленинградская Обл Адм	25.05.2007	A(rus)/Стаб	повышен
Липецкая Обл Адм	30.10.2007	AA-(rus)/Стаб	подтвержден
Локо-Банк КБ	19.11.2007	BBB-(rus)/Стаб	повышен
МБРР АКБ	20.02.2007	BBB-(rus)/Позит	повышен
МДМ-Банк	20.09.2007	AA-(rus)/Стаб	повышен
МегаФон	07.02.2007	AA(rus)	подтвержден
Международный банк СПб	21.06.2007	BB(rus)/Стаб	подтвержден
МеждународПромБанк	16.01.2007	BBB(rus)/Стаб	повышен
Минфин РФ	15.12.2003	AAA(rus)	установлен
Миракс Групп	12.01.2007	BBB-(rus)/Стаб	установлен
Москва Мэрия	16.05.2007	AAA(rus)/Стаб	подтвержден
Московский Кредитный Банк	28.03.2007	BB+(rus)/Позит	подтвержден
НационалРезервБанк АКБ	25.07.2007	BB+(rus)/Позит	повышен
Нижегородская Обл Адм	18.09.2007	A+(rus)/Стаб	повышен
Нижекамскнефтехим	01.11.2006	A(rus)/Стаб	подтвержден
Новолипецкий МеталлКт	24.08.2007	AA(rus)/Стаб	подтвержден
Новосибирская Обл Адм	17.04.2007	A+(rus)/Стаб	установлен
Номос-Банк	22.05.2007	A-(rus)/Стаб	подтвержден
ОРГРЭСБАНК	29.03.2007	AAA(rus)	повышен
Пензенская Обл Адм	17.04.2007	AA-(rus)/Стаб	установлен
ПетербургСоцКомБанк	27.04.2006	B(rus)/Стаб	установлен
Пробизнесбанк АКБ	11.04.2005	BB+(rus)/Стаб	подтвержден
Райффайзенбанк Австрия	13.09.2007	AAA(rus)/Стаб	установлен
Распадская	18.06.2007	A(rus)/Позит	подтвержден
Ренессанс Капитал КБ	31.01.2007	BB(rus)/Стаб	установлен
РЖД	27.03.2007	AAA(rus)/Стаб	подтвержден
Росбанк АКБ	03.08.2007	A+(rus)/Позит	повышен
Россельхозбанк	27.07.2006	AAA(rus)/Стаб	подтвержден
Россия АБ	10.10.2007	BB-(rus)/Стаб	подтвержден
Русс-Инвест ИК	21.11.2007	BBB-(rus)/Стаб	подтвержден
Русьуниверсалбанк	19.03.2007	BB-(rus)/Стаб	установлен
Рязанская Обл Адм	04.12.2006	A(rus)	установлен
Санкт-Петербург Адм	22.05.2007	AA+(rus)/Стаб	подтвержден
Саха(Якутия) Прав	04.12.2007	A+(rus)/Стаб	повышен
Северо-Западный Телеком	19.10.2007	A+(rus)/Стаб	повышен
Северсталь	20.04.2007	A+(rus)/Позит	подтвержден
Татарстан Прав	05.02.2007	AA+(rus)/Стаб	повышен
Транссибнефть	12.09.2006	A-(rus)/Стаб	установлен
Уралсвязьинформ	02.12.2005	A-(rus)/Негат	понижен
Уралтрансбанк	17.10.2007	BB+(rus)/Стаб	подтвержден
Центркомбанк	21.06.2007	BB-(rus)/Стаб	установлен
ЦентроКредит АКБ	05.09.2005	BB(rus)/Стаб	повышен
ЦентрТелеком	18.10.2006	BB+(rus)/Позит	подтвержден
Fitch – Долгосрочный рейтинг дефолта эмитента в иностранной валюте			
Инструмент	Дата	Рейтинг	Изменение
А	1	2	3
BCEN-Eurobank	27.07.2006	BBB/Стаб	повышен
Euroclear	01.01.2002	AA+	подтвержден

Evrax Group	19.07.2007	В/Стаб	подтвержден
Evrax Securities	17.10.2005	ВВ-/Стаб	установлен
Mastercroft	15.07.2004	В/Стаб	подтвержден
MDM Holdings	18.12.2006	В+/Стаб	подтвержден
RCBC	27.07.2006	ВВВ/Стаб	повышен
RenaissanceCapHoldings	09.10.2006	ВВ-/Стаб	подтвержден
VTB Bank Europe	27.07.2006	ВВВ/Стаб	повышен
Абсолют Банк	30.07.2007	А-/Стаб	повышен
Авангард АКБ	11.03.2005	В-/Стаб	подтвержден
Ак Барс АКБ	22.11.2007	ВВ-/Стаб	подтвержден
Альфа-Банк	28.11.2006	ВВ-/Позит	подтвержден
Банк ВТБ	18.12.2006	ВВВ+/Стаб	подтвержден
Банк ВТБ Северо-Запад	28.09.2007	ВВВ+/Стаб	повышен
Банк Зенит	24.04.2007	В/Позит	подтвержден
Банк Москвы АКБ	28.12.2006	ВВВ/Стаб	подтвержден
Банк Санкт-Петербург	14.11.2007	В/Позит	подтвержден
Банк Уралсиб	21.11.2007	В+/Стаб	подтвержден
БанкЖилфинанс	28.12.2006	ССС/Стаб	подтвержден
Бинбанк АКБ	16.08.2007	В-/Стаб	подтвержден
БТА-Казань АКБ	23.11.2007	В/Позит	установлен
Внешэкономбанк	27.07.2006	ВВВ+/Стаб	повышен
ВТБ-Лизинг	27.07.2006	ВВВ+/Стаб	повышен
Газпром	12.07.2006	ВВВ-/Стаб	повышен
Дальсвязь	12.10.2007	В+/Стаб	повышен
Еврофинанс Моснарбанк АКБ	26.04.2007	В/Стаб	подтвержден
ЕвроХим МХК	20.02.2007	ВВ-/Стаб	установлен
Импэксбанк	08.02.2007	Снят	снят
Инвестсбербанк	01.12.2006	ВВВ-/Стаб	установлен
Казаньоргсинтез	11.09.2006	В/Стаб	подтвержден
Калининградская Обл Адм	25.07.2005	СС	снят
Карелия Адм	04.12.2007	ВВ-/Стаб	повышен
Кировская Обл Адм	18.07.2007	В/Стаб	подтвержден
Коми Адм	13.06.2007	ВВ-/Позит	подтвержден
Конверсбанк	16.08.2007	ССС/Стаб	подтвержден
Краснодарский Край Адм	18.09.2007	ВВ/Стаб	установлен
КредитТраст КБ	07.06.2004	D	понижен
КРК КБ	19.11.2007	В-/Стаб	установлен
Ленинградская Обл Адм	25.05.2007	В+/Стаб	повышен
Липецкая Обл Адм	30.10.2007	ВВ-/Позит	подтвержден
Локо-Банк КБ	19.11.2007	В/Стаб	повышен
Лукойл НК	13.04.2006	ВВВ-/Стаб	установлен
Мастер-Банк	14.11.2007	В/Стаб	установлен
МБРР АКБ	20.07.2007	В+/Стаб	повышен
МДМ-Банк	20.09.2007	ВВ/Стаб	повышен
МегаФон	07.02.2007	ВВ+/Стаб	повышен
Международный банк СПб	21.06.2007	В-/Стаб	подтвержден
МеждународПромБанк	23.10.2007	В/Стаб	подтвержден
Минфин РФ	25.07.2006	ВВВ+/Стаб	повышен
Миракс Групп	12.01.2007	В/Стаб	установлен
ММБ КБ	03.08.2007	А-/Стаб	подтвержден
ММК	02.05.2007	ВВ/Стаб	повышен
Москва Мэрия	16.05.2007	ВВВ+/Стаб	подтвержден
Московский Кредитный Банк	28.03.2007	В-/Позит	подтвержден
Моснарбанк КБ	04.08.2005	ВВВ-/Стаб	подтвержден
НационалРезервБанк АКБ	25.07.2007	В-/Позит	подтвержден
Нижегородская Обл Адм	18.09.2007	ВВ-/Стаб	повышен
Нижекамскнефтехим	01.11.2006	В+/Стаб	подтвержден
НИКойл ИБГ	22.12.2003	В/Стаб	повышен
Новолипецкий МеталлКт	24.08.2007	ВВ+/Стаб	подтвержден
Новосибирская Обл Адм	17.04.2007	ВВ-/Стаб	установлен
Номос-Банк	22.05.2007	В+/Стаб	подтвержден
Норильский Никель ГМК	23.08.2007	ВВВ-/Стаб	подтвержден
ОРГРЭСБАНК	29.03.2007	А-/Стаб	повышен
Пензенская Обл Адм	17.04.2007	ВВ-/Стаб	установлен
ПетербургСоцКомБанк	27.04.2006	ССС+/Стаб	установлен
Пробизнесбанк АКБ	23.09.2004	В-/Стаб	подтвержден
Промсвязьбанк	18.09.2007	В+/Позит	подтвержден
Райффайзенбанк Австрия	13.09.2007	А-/Стаб	установлен
Распадская	18.06.2007	В+/Позит	подтвержден
Ренессанс Капитал	03.08.2005	ВВ-/Стаб	повышен
Ренессанс Капитал КБ	31.01.2007	В-/Стаб	установлен
РЖД	27.03.2007	ВВВ+/Стаб	подтвержден
Росбанк АКБ	03.08.2007	ВВ-/Позит	повышен
Роснефть НК	02.07.2007	ВВВ-/Позит	повышен
Россельхозбанк	20.11.2007	ВВВ+/Стаб	подтвержден

Россия АБ	10.10.2007	В-/Стаб	подтвержден
Русс-Инвест ИК	21.11.2007	В/Стаб	подтвержден
Русский Стандарт Банк	09.10.2007	ВВ-/Стаб	понижен
Русьинверсалбанк	19.03.2007	В-/Стаб	установлен
Рязанская Обл Адм	04.12.2006	В+/Стаб	установлен
Санкт-Петербург Адм	22.05.2007	ВВВ/Стаб	повышен
Саха(Якутия) Прав	04.12.2007	ВВ-/Стаб	повышен
Сбербанк России	20.12.2006	ВВВ+/Стаб	подтвержден
Северо-Западный Телеком	19.10.2007	ВВ-/Стаб	повышен
Северсталь	20.04.2007	ВВ-/Позит	подтвержден
Сибирьтелеком	12.12.2006	В+/Стаб	подтвержден
СИБУР Холдинг	23.01.2007	ВВ/Стаб	установлен
Система АФК	19.07.2007	ВВ-/Стаб	повышен
Ситроникс	07.08.2007	В-/Стаб	подтвержден
Спурт АКБ	25.04.2007	В-/Стаб	установлен
Татарстан Прав	05.02.2007	ВВ+/Стаб	повышен
Татнефть	21.11.2006	В+	повышен
ТНК	02.03.2007	ВВВ-/Стаб	повышен
ТНК-ВР Холдинг	02.03.2007	ВВВ-/Стаб	повышен
Транссибнефть	12.09.2006	В+/Стаб	установлен
Траст НБ	17.07.2007	В-/Позит	подтвержден
Уралсвязьинформ	23.11.2006	В+/Стаб	подтвержден
УРАЛСИБ ЛК	21.11.2007	В+/Стаб	установлен
Уралтрансбанк	17.10.2007	В-/Стаб	подтвержден
УРСА Банк	26.09.2007	В/Позит	подтвержден
Центркомбанк	21.06.2007	В-/Стаб	установлен
ЦентроКредит АКБ	05.09.2005	В-/Стаб	повышен
ЦентрТелеком	08.08.2007	В/Позит	повышен

**Fitch – Краткосрочный рейтинг дефолта эмитента в иностранной валюте**

Инструмент	Дата	Рейтинг	Изменение
А	1	2	3
Evraz Group	19.07.2007	В/Стаб	подтвержден
MDM Holdings	18.12.2006	В+/Стаб	подтвержден
RenaissanceCapHoldings	09.10.2006	ВВ-/Стаб	подтвержден
Абсолют Банк	30.07.2007	А-/Стаб	повышен
Ак Барс АКБ	22.11.2007	ВВ-/Стаб	подтвержден
Банк ВТБ	18.12.2006	ВВВ+/Стаб	подтвержден
Банк ВТБ Северо-Запад	28.09.2007	ВВВ+/Стаб	повышен
Банк Зенит	24.04.2007	В/Позит	подтвержден
Банк Москвы АКБ	28.12.2006	ВВВ/Стаб	подтвержден
Банк Санкт-Петербург	14.11.2007	В/Позит	подтвержден
Банк Уралсиб	21.11.2007	В+/Стаб	подтвержден
БанкЖилфинанс	28.12.2006	ССС/Стаб	подтвержден
Бинбанк АКБ	16.08.2007	В-/Стаб	подтвержден
БТА-Казань АКБ	23.11.2007	В/Позит	установлен
ВТБ 24	27.07.2006	ВВВ+/Стаб	повышен
Дальсвязь	12.10.2007	В+/Стаб	повышен
Еврофинанс Моснарбанк АКБ	26.04.2007	В/Стаб	подтвержден
ЕвроХим МХК	20.02.2007	ВВ-/Стаб	установлен
Импэксбанк	08.02.2007	Снят	снят
Инвестсбербанк	01.12.2006	ВВВ-/Стаб	установлен
Казаньоргсинтез	11.09.2006	В/Стаб	подтвержден
Карелия Адм	04.12.2007	ВВ-/Стаб	повышен
Кировская Обл Адм	18.07.2007	В/Стаб	подтвержден
Коми Адм	13.06.2007	ВВ-/Позит	подтвержден
Конверсбанк	16.08.2007	ССС/Стаб	подтвержден
Краснодарский Край Адм	18.09.2007	ВВ/Стаб	установлен
КРК КБ	19.11.2007	В-/Стаб	установлен
Ленинградская Обл Адм	25.05.2007	В+/Стаб	повышен
Липецкая Обл Адм	30.10.2007	ВВ-/Позит	подтвержден
Локо-Банк КБ	19.11.2007	В/Стаб	повышен
Лукойл НК	13.04.2006	ВВВ-/Стаб	установлен
Мастер-Банк	14.11.2007	В/Стаб	установлен
МБРР АКБ	20.07.2007	В+/Стаб	повышен
МДМ-Банк	20.09.2007	ВВ/Стаб	повышен
МегаФон	07.02.2007	ВВ+/Стаб	повышен
Международный банк СПб	21.06.2007	В-/Стаб	подтвержден
МеждународПромБанк	23.10.2007	В/Стаб	подтвержден
Минфин РФ	03.08.2005	ВВВ/Стаб	повышен
Миракс Групп	12.01.2007	В/Стаб	установлен
ММБ КБ	03.08.2007	А-/Стаб	подтвержден
ММК	02.05.2007	ВВ/Стаб	повышен
Москва Мэрия	16.05.2007	ВВВ+/Стаб	подтвержден
Московский Кредитный Банк	28.03.2007	В-/Позит	подтвержден

НационалРезервБанк АКБ	25.07.2007	В-/Позит	подтвержден
Нижегородская Обл Адм	18.09.2007	ВВ-/Стаб	повышен
Нижекамскнефтехим	01.11.2006	В+/Стаб	подтвержден
Новолипецкий МеталлКт	24.08.2007	ВВ+/Стаб	подтвержден
Новосибирская Обл Адм	17.04.2007	ВВ-/Стаб	установлен
Номос-Банк	22.05.2007	В+/Стаб	подтвержден
Норильский Никель ГМК	23.08.2007	ВВВ-/Стаб	подтвержден
ОРГРЭСБАНК	29.03.2007	А-/Стаб	повышен
Пензенская Обл Адм	17.04.2007	ВВ-/Стаб	установлен
Промсвязьбанк	18.09.2007	В+/Позит	подтвержден
Райффайзенбанк Австрия	13.09.2007	А-/Стаб	установлен
Распадская	18.06.2007	В+/Позит	подтвержден
Ренессанс Капитал КБ	31.01.2007	В-/Стаб	установлен
РЖД	27.03.2007	ВВВ+/Стаб	подтвержден
Росбанк АКБ	03.08.2007	ВВ-/Позит	повышен
Роснефть НК	02.07.2007	ВВВ-/Позит	повышен
Россельхозбанк	20.11.2007	ВВВ+/Стаб	подтвержден
Россия АБ	10.10.2007	В-/Стаб	подтвержден
Русс-Инвест ИК	21.11.2007	В/Стаб	подтвержден
Русский Стандарт Банк	09.10.2007	ВВ-/Стаб	понижен
Русский СтрахЦентр	17.09.2007	В/Стаб	подтвержден
Русьуниверсалбанк	19.03.2007	В/Стаб	установлен
Рязанская Обл Адм	04.12.2006	В+/Стаб	установлен
Санкт-Петербург Адм	22.05.2007	ВВВ/Стаб	повышен
Саха(Якутия) Прав	04.12.2007	ВВ-/Стаб	повышен
Сбербанк России	20.12.2006	ВВВ+/Стаб	подтвержден
Северо-Западный Телеком	19.10.2007	ВВ-/Стаб	повышен
Северсталь	20.04.2007	ВВ-/Позит	подтвержден
Сибирьтелеком	12.12.2006	В+/Стаб	подтвержден
СИБУР Холдинг	23.01.2007	ВВ/Стаб	установлен
Система АФК	19.07.2007	ВВ-/Стаб	повышен
Ситроникс	07.08.2007	В-/Стаб	подтвержден
Спурт АКБ	25.04.2007	В-/Стаб	установлен
Татарстан Прав	30.05.2005	ВВ/Стаб	установлен
Татнефть	21.11.2006	В+	повышен
ТНК	02.03.2007	ВВВ-/Стаб	повышен
ТНК-ВР Холдинг	02.03.2007	ВВВ-/Стаб	повышен
Транссибнефть	12.09.2006	В+/Стаб	установлен
Траст НБ	17.07.2007	В-/Позит	подтвержден
Уралсвязьинформ	23.11.2006	В+/Стаб	подтвержден
УРАЛСИБ ЛК	21.11.2007	В+/Стаб	установлен
Уралтрансбанк	17.10.2007	В-/Стаб	подтвержден
УРСА Банк	26.09.2007	В/Позит	подтвержден
Центркомбанк	21.06.2007	В-/Стаб	установлен
ЦентрТелеком	08.08.2007	В/Позит	повышен

**Fitch – Краткосрочный кредитный рейтинг эмитента в иностранной валюте**

Инструмент	Дата	Рейтинг	Изменение
А	1	2	3
BCEN-Eurobank	27.07.2006	F3	подтвержден
Evraz Group	19.07.2007	В	подтвержден
Evraz Securities	17.10.2005	В	установлен
Mastercroft	15.07.2004	В	подтвержден
MDM Holdings	18.12.2006	В	подтвержден
RCBC	27.07.2006	F3	подтвержден
RenaissanceCapHoldings	09.10.2006	В	подтвержден
VTB Bank Europe	27.07.2006	F3	подтвержден
Абсолют Банк	30.07.2007	F2	повышен
Авангард АКБ	11.03.2005	В	подтвержден
Ак Барс АКБ	22.11.2007	В	подтвержден
Альфа-Банк	17.12.2004	В	подтвержден
Банк ВТБ	18.12.2006	F2	подтвержден
Банк ВТБ Северо-Запад	28.09.2007	F2	повышен
Банк Зенит	24.04.2007	В	подтвержден
Банк Москвы АКБ	01.08.2006	F3	подтвержден
Банк Санкт-Петербург	14.11.2007	В	подтвержден
Банк Уралсиб	21.11.2007	В	подтвержден
БанкЖилфинанс	28.12.2006	С	подтвержден
Бинбанк АКБ	02.02.2007	В	подтвержден
БТА-Казань АКБ	23.11.2007	В	установлен
ВКМ-Лизинг	06.07.2006	С	установлен
Внешэкономбанк	04.08.2005	F3	подтвержден
ВТБ 24	27.07.2006	F2	повышен
ВТБ-Лизинг	27.07.2006	F2	повышен
Дальсвязь	12.10.2007	В	подтвержден

Еврофинанс Моснарбанк АКБ	26.04.2007	В	подтвержден
ЕвроХим МХК	20.02.2007	В	установлен
Импэксбанк	08.02.2007	Снят	снят
Инвестсбербанк	01.12.2006	F3	установлен
Казаньоргсинтез	21.11.2005	В	установлен
Калининградская Обл Адм	25.07.2005	С	снят
Карелия Адм	04.12.2007	В	подтвержден
Кировская Обл Адм	18.07.2007	В	подтвержден
Коми Адм	13.06.2007	В	подтвержден
Конверсбанк	16.08.2007	С	подтвержден
Краснодарский Край Адм	18.09.2007	В	установлен
КредитТраст КБ	07.06.2004	D	понижен
КРК КБ	19.11.2007	В	установлен
Ленинградская Обл Адм	25.05.2007	В	подтвержден
Липецкая Обл Адм	30.10.2007	В	подтвержден
Локо-Банк КБ	19.11.2007	В	подтвержден
Лукойл НК	13.04.2006	F3	установлен
Мастер-Банк	14.11.2007	В	установлен
МБРР АКБ	20.07.2007	В	подтвержден
МДМ-Банк	20.09.2007	В	подтвержден
МегаФон	07.02.2007	В	подтвержден
Международный банк СПб	21.06.2007	В	подтвержден
МеждународПромБанк	23.10.2007	В	подтвержден
Минфин РФ	25.07.2006	F2	повышен
Миракс Групп	12.01.2007	В	установлен
ММБ КБ	03.08.2007	F2	подтвержден
Москва Мэрия	16.05.2007	F2	подтвержден
Московский Кредитный Банк	28.03.2007	В	подтвержден
Моснарбанк КБ	04.08.2005	F3	подтвержден
НационалРезервБанк АКБ	25.07.2007	В	подтвержден
Нижегородская Обл Адм	18.09.2007	В	подтвержден
Нижекамскнефтехим	01.11.2006	В	подтвержден
НИКойл ИБГ	22.12.2003	В	повышен
Новолипецкий МеталлКт	24.08.2007	В	подтвержден
Новосибирская Обл Адм	17.04.2007	В	установлен
Номос-Банк	22.05.2007	В	подтвержден
Норильский Никель ГМК	23.08.2007	F3	подтвержден
ОРГРЭСБАНК	29.03.2007	F2	повышен
Пензенская Обл Адм	17.04.2007	В	установлен
ПетербургСоцКомБанк	27.04.2006	С	установлен
Пробизнесбанк АКБ	23.09.2004	В-	подтвержден
Промсвязьбанк	18.09.2007	В	подтвержден
Райффайзенбанк Австрия	13.09.2007	F2	установлен
Распадская	18.06.2007	В	подтвержден
Ренессанс Капитал	19.03.2007	В	подтвержден
Ренессанс Капитал КБ	31.01.2007	В	установлен
РЖД	27.03.2007	F2	подтвержден
Росбанк АКБ	03.08.2007	В	подтвержден
Россельхозбанк	20.11.2007	F2	подтвержден
Россия АБ	10.10.2007	В	подтвержден
Русс-Инвест ИК	21.11.2007	В	подтвержден
Русский Стандарт Банк	09.10.2007	В	подтвержден
Русьуниверсалбанк	19.03.2007	В	установлен
Рязанская Обл Адм	04.12.2006	В	установлен
Санкт-Петербург Адм	22.05.2007	F3	подтвержден
Саха(Якутия) Прав	04.12.2007	В	подтвержден
Сбербанк России	20.12.2006	F2	подтвержден
Северо-Западный Телеком	19.10.2007	В	подтвержден
Северсталь	20.04.2007	В	подтвержден
Сибирьтелеком	12.12.2006	В	подтвержден
СИБУР Холдинг	23.01.2007	В	установлен
Система АФК	15.01.2004	В	подтвержден
Спурт АКБ	25.04.2007	В	установлен
Татарстан Прав	05.02.2007	В	подтвержден
Татнефть	21.11.2006	В	подтвержден
ТНК	02.03.2007	F3	повышен
ТНК-ВР Холдинг	02.03.2007	F3	повышен
Траст НБ	17.07.2007	В	подтвержден
Уралсвязьинформ	25.04.2005	В	подтвержден
УРАЛСИБ ЛК	21.11.2007	В	установлен
Уралтрансбанк	17.10.2007	В	подтвержден
УРСА Банк	26.09.2007	В	подтвержден
Центркомбанк	21.06.2007	В	установлен
ЦентроКредит АКБ	05.09.2005	В	повышен
ЦентрТелеком	08.08.2007	В	подтвержден

Moody's - Долгосрочный рейтинг банковских обязательств			
Инструмент	Дата	Рейтинг	Изменение
A	1	2	3
RenaissanceCapHoldings	11.10.2006	Вa3/Стаб	установлен
VTB Bank Europe	02.09.2004	Вaа3/Стаб	повышен
Абсолют Банк	05.04.2005	В1/Стаб	установлен
Агроимпульс КБ	03.12.2007	В3/Стаб	установлен
Ак Барс АКБ	04.05.2007	Вa1/Стаб	повышен
Альба-Альянс КБ	05.05.2006	В3/Негат	понижен
Альфа-Банк	04.05.2007	Вa1/Стаб	повышен
Балтийский Банк	21.09.2006	В2/Стаб	понижен
Банк ВТБ	27.10.2005	Вaа2/Стаб	повышен
Банк ВТБ Северо-Запад	17.01.2006	Вaа2/Стаб	повышен
Банк Зенит	04.05.2007	Вa3/Стаб	повышен
Банк Москвы АКБ	27.10.2005	Вaа2/Стаб	повышен
Банк Санкт-Петербург	04.05.2007	Вa3/Стаб	повышен
Банк Уралсиб	02.12.2005	Вa3/Стаб	установлен
Внешэкономбанк	27.10.2005	Вaа2/Стаб	повышен
Возрождение Банк	07.05.2007	Вa3/Стаб	повышен
ВсероссБРР	11.07.2006	Вaа3/Стаб	повышен
ВТБ 24	04.05.2007	Вaа2/Стаб	подтвержден
Газбанк КБ	24.10.2005	В2/Стаб	установлен
Газпромбанк АБ	22.12.2005	Вaа2/Стаб	подтвержден
Дальневосточный банк	04.05.2007	Вa3/Стаб	понижен
ДельтаКредит КБ	01.12.2005	Вaа2/Стаб	повышен
Еврофинанс Моснарбанк АКБ	01.11.2005	Вa3/Стаб	повышен
Импэксбанк	04.05.2007	Вaа2/Стаб	подтвержден
КЕДР КБ	31.07.2007	В2/Позит	подтвержден
КМБ-Банк	04.05.2007	Вaа3/Стаб	понижен
Кредит Европа Банк	10.11.2005	Вa2/Стаб	установлен
МБРР АКБ	14.12.2004	В1/Стаб	установлен
МДМ-Банк	04.05.2007	Вa1/Стаб	повышен
МеждународПромБанк	23.07.2004	В1/Стаб	подтвержден
МеталлИнвестБанк	09.11.2005	В2/Стаб	подтвержден
Мой Банк	05.09.2006	Саа1/Позит	установлен
Московский Кредитный Банк	04.05.2007	В1/Позит	подтвержден
НИКойл ИБГ	27.07.2004	В1/Стаб	подтвержден
Номос-Банк	15.11.2005	Вa3/Стаб	подтвержден
Петрокоммерц КБ	21.11.2005	Вa3/Стаб	повышен
Промсвязьбанк	04.05.2007	Вa3/Позит	подтвержден
Промторгбанк АКБ	10.12.2003	В2/Стаб	установлен
Райффайзенбанк Австрия	04.05.2007	Вaа2/Стаб	подтвержден
Ренессанс Капитал КБ	04.05.2007	В1/Стаб	повышен
Росбанк АКБ	04.05.2007	Вa2/Стаб	повышен
Росдорбанк	05.07.2005	В3/Стаб	установлен
Росевробанк АКБ	23.07.2004	В1/Стаб	подтвержден
Россельхозбанк	27.10.2005	Вaа2/Стаб	повышен
Российский Банк Развития	27.10.2005	Вaа2/Стаб	повышен
Русский Стандарт Банк	10.10.2007	Вa2/Негат	подтвержден
Русь-Банк	11.01.2006	В2/Стаб	установлен
СБ Банк	21.12.2005	В3/Стаб	установлен
Сбербанк России	04.05.2007	Вaа2/Стаб	подтвержден
Славинвестбанк	07.06.2005	В1/Стаб	установлен
Солидарность КБ	29.11.2005	В3/Стаб	установлен
Татфондбанк АИКБ	04.05.2007	В2/Стаб	повышен
Транскапиталбанк АКБ	04.05.2007	В1/Позит	подтвержден
ТрансКредитБанк	04.05.2007	Вa3/Стаб	подтвержден
Траст ИБ	04.05.2007	В1/Позит	подтвержден
Уралвнешторгбанк	17.01.2007	В1/Стаб	повышен
Уралвнешторгбанк КБ	15.12.2005	В2/Стаб	установлен
Уральский ФинансДом КБ	28.11.2007	В3/Стаб	установлен
УРСА Банк	04.05.2007	Вa3/Стаб	повышен
ХКФ Банк	09.12.2004	Вa3/Стаб	установлен
Центр-Инвест КБ	18.09.2006	В1/Стаб	установлен
Экспобанк КБ	16.08.2006	В3/Стаб	установлен
Юниаструм Банк	11.10.2006	В2/Стаб	установлен
Moody's - Рейтинг финансовой устойчивости банка			
Инструмент	Дата	Рейтинг	Изменение
A	1	2	3
VTB Bank Europe	01.09.2004	D+	повышен
Абсолют Банк	04.05.2007	D-/Стаб	повышен
Агроимпульс КБ	03.12.2007	E+/Стаб	установлен
Ак Барс АКБ	04.05.2007	D+/Стаб	повышен

Альба-Альянс КБ	05.05.2006	E+	подтвержден
Альфа-Банк	04.05.2007	D+/Стаб	повышен
Балтийский Банк	01.12.2005	E+	подтвержден
Банк ВТБ	10.10.2004	D-/Стаб	подтвержден
Банк ВТБ Северо-Запад	17.01.2006	D-/Позит	подтвержден
Банк Зенит	04.05.2007	D-/Стаб	повышен
Банк Москвы АКБ	09.12.2004	D-	подтвержден
Банк Санкт-Петербург	04.05.2007	E+/Стаб	повышен
Банк Уралсиб	02.12.2005	E+/Стаб	установлен
Внешпромбанк	02.11.2006	E+	установлен
Внешэкономбанк	10.10.2004	E+/Стаб	подтвержден
Возрождение Банк	07.05.2007	D-	повышен
Восточный Экспресс Банк	20.02.2007	E/Стаб	установлен
ВсероссБРР	04.05.2007	E+/Стаб	подтвержден
ВТБ 24	04.05.2007	D-/Стаб	повышен
Газбанк КБ	24.10.2005	E+/Стаб	установлен
Газпромбанк АБ	22.12.2005	D-	повышен
Дальневосточный банк	04.05.2007	E+/Стаб	подтвержден
ДельтаКредит КБ	10.08.2005	D-	установлен
Еврофинанс Моснарбанк АКБ	01.11.2005	D+/Стаб	установлен
Импэксбанк	04.05.2007	E+/Позит	подтвержден
Инвестторгбанк АКБ	05.07.2007	E+/Стаб	установлен
Интерпромбанк АКБ	10.10.2007	E+/Стаб	установлен
КЕДР КБ	31.07.2007	E+/Стаб	подтвержден
КМБ-Банк	04.05.2007	D/Позит	подтвержден
Кредит Европа Банк	10.11.2005	D-	установлен
МБРР АКБ	14.12.2004	E+	установлен
МДМ-Банк	04.05.2007	D+	повышен
МеждународПромБанк	12.12.2001	E+	установлен
МеталлИнвестБанк	09.11.2005	E+/Стаб	подтвержден
Меткомбанк	17.07.2007	E+/Стаб	установлен
Мой Банк	05.09.2006	E/Позит	установлен
Московский Кредитный Банк	04.05.2007	E+/Позит	подтвержден
НИКойл ИБГ	07.07.2003	E+	установлен
Номос-Банк	04.05.2007	D-/Позит	подтвержден
ОРГРЭСБАНК	13.06.2007	Снят	снят
Первый ЧешскоРоссийКБ	18.06.2007	E+/Стаб	установлен
Петрокоммерц КБ	21.11.2005	D-	установлен
Промсвязьбанк	04.05.2007	D-/Позит	подтвержден
Промторгбанк АКБ	10.12.2003	E+	установлен
Райффайзенбанк Австрия	04.05.2007	D/Позит	подтвержден
Ренессанс Капитал КБ	04.05.2007	E+/Стаб	подтвержден
Росбанк АКБ	04.05.2007	D/Стаб	повышен
Росдорбанк	05.07.2005	E+/Стаб	установлен
Росевробанк АКБ	15.12.2003	E+	установлен
Россельхозбанк	06.09.2005	E+	установлен
Российский Банк Развития	03.06.2005	E+	подтвержден
Русский Стандарт Банк	10.10.2007	D/Негат	подтвержден
Русь-Банк	11.01.2006	E+/Стаб	установлен
СБ Банк	21.12.2005	E+	установлен
Сбербанк России	04.05.2007	D+/Стаб	повышен
Связь-Банк АКБ	03.11.2006	E+/Стаб	установлен
Северная казна Банк	12.01.2007	E+	установлен
Славинвестбанк	07.06.2005	E+/Стаб	установлен
Солидарность КБ	29.11.2005	E+/Стаб	установлен
Стройкредит КБ	06.11.2007	E+/Стаб	установлен
Татфондбанк АИКБ	04.05.2007	E+/Стаб	подтвержден
Транскапиталбанк АКБ	04.05.2007	E+/Позит	подтвержден
ТрансКредитБанк	04.05.2007	D-/Стаб	повышен
Траст ИБ	04.05.2007	E+/Позит	подтвержден
Траст НБ	11.05.2007	E+/Позит	установлен
УБРИР-финанс	24.08.2007	E+/Стаб	подтвержден
Уралвнешторгбанк КБ	15.12.2005	E+/Стаб	установлен
Уральский БРР	29.01.2007	E+	установлен
Уральский ФинансДом КБ	28.11.2007	E+/Стаб	установлен
УРСА Банк	04.05.2007	D-/Стаб	повышен
Фондсервисбанк	09.02.2007	E+/Стаб	установлен
ХКФ Банк	09.12.2004	D-	установлен
Центр-Инвест КБ	04.05.2007	E+/Позит	подтвержден
Экспобанк КБ	16.08.2006	E+	установлен
Юниаструм Банк	11.10.2006	E+/Стаб	установлен

Moody's-Interfax - Долгосрочный кредитный рейтинг эмитента по национальной шкале

Инструмент	Дата	Рейтинг	Изменение
A	1	2	3

Pyaterochka Holding	03.02.2006	Aa3.ru	установлен
Ritzio Entertainment	16.12.2005	A3.ru	установлен
SUAL International	19.10.2005	Aa3.ru	установлен
Абсолют Банк	13.03.2006	A1.ru	повышен
АвтоВАЗбанк	22.01.2007	Ba2.ru	установлен
Агроимпульс КБ	03.12.2007	Baa3.ru	установлен
АИЖК	09.11.2007	Aaa.ru	установлен
Ак Барс АКБ	30.09.2005	Aa3.ru	установлен
Акибанк	20.07.2006	Baa2.ru	установлен
Альба-Альянс КБ	05.05.2006	Baa2.ru	понижен
Альта-банк КБ	03.07.2007	Снят	снят
Балтийский Банк	21.09.2006	Baa1.ru	понижен
Балтика ПК	21.08.2003	Aa3.ru	установлен
Банк ВТБ Северо-Запад	17.01.2006	Aaa.ru	повышен
Бинбанк АКБ	01.03.2006	A3.ru	подтвержден
Внешпромбанк	03.07.2007	Baa2.ru	повышен
Возрождение Банк	07.05.2007	Aa3.ru	повышен
Волга-Днепр	16.07.2003	Ba1.ru	установлен
Вологодская Обл Адм	21.11.2005	Aa2.ru	установлен
Восточный Экспресс Банк	07.03.2007	Baa2.ru	установлен
ВсероссБРР	04.05.2007	Aa1.ru	понижен
ВТБ 24	04.05.2007	Aaa.ru	подтвержден
Газбанк КБ	24.10.2005	Baa1.ru	установлен
Газпромбанк АБ	27.10.2005	Aaa.ru	подтвержден
ГидроОГК	15.09.2006	Aaa.ru	установлен
Дальневосточный банк	04.05.2007	Aa3.ru	понижен
ДельтаКредит КБ	01.12.2005	Aaa.ru	повышен
Донской народный банк	04.05.2007	A1.ru	повышен
Еврофинанс Моснарбанк АКБ	12.07.2005	Aa3.ru	установлен
Инвестторгбанк АКБ	05.07.2007	Baa1.ru	подтвержден
Ингосстрах	15.08.2007	Снят	снят
Интерпроббанк АКБ	10.10.2007	Baa3.ru	установлен
КЕДР КБ	31.07.2007	A3.ru	повышен
КМБ-Банк	04.05.2007	Aaa.ru	подтвержден
Краснодарский Край Адм	18.09.2007	Ba1.ru	установлен
Кредит Европа Банк	10.11.2005	Aa2.ru	установлен
Лебедянский ЭкспКонсерЗд	11.07.2006	Aa3.ru	установлен
Локо-Банк КБ	24.01.2007	A3.ru	установлен
МГТС	19.01.2006	Aa3.ru	установлен
МДМ-Банк	04.05.2007	Aa1.ru	повышен
Межтопэнергобанк АКБ	25.09.2007	Baa3.ru	установлен
МеталлИнвестБанк	10.11.2005	A3.ru	установлен
Меткомбанк	17.07.2007	Baa2.ru	установлен
МИА КБ	03.02.2006	Aa2.ru	установлен
МИБ АКБ	12.07.2005	Baa1.ru	установлен
ММК	07.12.2005	Aa3.ru	установлен
Мой Банк	05.09.2006	Ba1.ru	установлен
Москва Мэрия	31.10.2005	Aaa.ru	подтвержден
Московский Капитал КБ	26.10.2007	Baa3.ru	установлен
Московский Кредитный Банк	04.05.2007	A1.ru	повышен
МОЭСК	26.10.2007	Aa2.ru	установлен
Нижегородская Обл Адм	29.11.2007	Aa2.ru	установлен
Нижекамск Адм	12.07.2005	Aa3.ru	установлен
Нижекамскнефтехим	12.12.2005	A2.ru	установлен
Новатэк	10.02.2006	Aa2.ru	установлен
Новолипецкий МеталлКт	24.10.2005	Aa2.ru	установлен
Новосибирская Обл Адм	20.04.2005	A2.ru	установлен
Номос-Банк	15.11.2005	Aa3.ru	установлен
Норильский Никель ГМК	10.10.2006	Aaa.ru	повышен
ОГК-5	17.10.2006	Aa3.ru	установлен
Одинцовский Район МО	12.07.2005	A2.ru	установлен
Омская Обл Адм	12.07.2005	Aa3.ru	установлен
ОмскВодоканал	11.04.2006	Ba3.ru	установлен
ОРГРЭСБАНК	13.06.2007	Снят	снят
Первый ЧешскоРоссийКБ	18.06.2007	Baa2.ru	подтвержден
Пермская Обл Адм	12.07.2005	Aa1.ru	подтвержден
Петрокоммерц КБ	18.11.2005	Aa3.ru	установлен
Промторгбанк АКБ	23.03.2007	Baa3.ru	понижен
Райффайзенбанк Австрия	27.10.2005	Aaa.ru	повышен
РАО ЕЭС	31.05.2007	Aa2.ru	повышен
РЖД	25.05.2006	Aaa.ru	подтвержден
Росбанк АКБ	04.05.2007	Aa2.ru	повышен
Росдорбанк	29.07.2005	Baa3.ru	установлен
Росевробанк АКБ	12.07.2005	A2.ru	установлен
РОСНО	29.01.2007	Aa1.ru	установлен

Роспромбанк	12.07.2005	Vaa2.ru	установлен
Россельхозбанк	27.10.2005	Aaa.ru	подтвержден
Российский Банк Развития	27.10.2005	Aaa.ru	подтвержден
Российский Капитал АКБ	12.07.2005	Vaa1.ru	установлен
Ростовская Обл Адм	15.12.2006	Aa2.ru	установлен
Русский МеждународБанк	28.11.2006	Vaa2.ru	установлен
Русский Стандарт Банк	10.10.2007	Aa2.ru	подтвержден
Русь-Банк	11.01.2006	Vaa1.ru	подтвержден
Самарская Обл Адм	12.07.2005	Aa2.ru	подтвержден
Санкт-Петербург Адм	31.10.2005	Aaa.ru	подтвержден
Саратовская Обл Адм	21.12.2004	A1.ru	установлен
СБ Банк	21.12.2005	Vaa2.ru	установлен
Сбербанк России	04.05.2007	Aaa.ru	подтвержден
Связь-Банк АКБ	03.11.2006	Vaa1.ru	установлен
Северная казна Банк	12.01.2007	Vaa1.ru	установлен
СКБ-Банк АКБ	14.04.2007	Vaa1.ru	установлен
Славинвестбанк	04.10.2006	A1.ru	установлен
Славянский банк АКБ	02.05.2007	Снят	снят
Солидарность КБ	29.11.2005	Vaa2.ru	установлен
СТБ	30.11.2004	Va1.ru	подтвержден
Стройкредит КБ	06.11.2007	Vaa3.ru	установлен
Татфондбанк АИКБ	04.05.2007	Vaa1.ru	повышен
Транскапиталбанк АКБ	04.05.2007	A1.ru	повышен
ТрансКредитБанк	04.05.2007	Aa3.ru	подтвержден
Транснефть АК	20.07.2006	Aaa.ru	подтвержден
Траст НБ	11.05.2007	A1.ru	установлен
Тюменская Обл Адм	20.12.2004	Aa3.ru	повышен
УБРиР-финанс	24.08.2007	V3.ru	установлен
Удмуртия Прав	01.09.2005	Aa2.ru	установлен
Уралвнешторгбанк	17.01.2007	A2.ru	повышен
Уралвнешторгбанк КБ	15.12.2005	A3.ru	установлен
Уральский БРР	29.01.2007	Vaa2.ru	установлен
Уральский ФинансДом КБ	28.11.2007	Vaa2.ru	установлен
Фондсервисбанк	09.02.2007	Vaa1.ru	установлен
ФСК ЕЭС	03.02.2006	Aaa.ru	установлен
ХКФ Банк	02.12.2005	Aa3.ru	установлен
Центр-Инвест КБ	04.05.2007	A1.ru	повышен
Челябинская Обл. Адм.	07.11.2006	Aa2.ru	подтвержден
Чувашия Адм	22.12.2005	Aa3.ru	подтвержден
Экспобанк КБ	18.12.2006	Vaa2.ru	подтвержден
Юниаструм Банк	11.10.2006	Vaa1.ru	подтвержден
ЮТК	05.04.2007	A2.ru	установлен
Ямало-Ненецкий АО Адм	30.09.2002	Aa3.ru	установлен

**Standard & Poor's - Кредитный рейтинг эмитента по международной шкале в иностранной валюте**

Инструмент	Дата	Рейтинг	Изменение
A	1	2	3
Evraz Group	25.07.2007	BB-/Позит	подтвержден
Golden Telecom	04.12.2007	BB/Позит	подтвержден
Mastercroft	11.09.2006	Снят	снят
Puaterochka Holding	03.08.2006	BB-/Негат	подтвержден
Rapsod Trade	10.07.2007	V-/Позит	подтвержден
RenaissanceCapHoldings	22.12.2005	V+/Стаб	повышен
Ritzio Entertainment	16.05.2007	V/Негат	подтвержден
SUAL International	30.05.2007	Снят	снят
X5 Retail Group	09.07.2007	BB-/Стаб	подтвержден
Алроса АК	09.08.2006	BB-/Позит	повышен
Альба-Альянс КБ	02.09.2003	ССС/Стаб	повышен
Альфа-Банк	20.12.2006	BB/Стаб	повышен
Альянс САК	19.06.2007	BBB-/Стаб	установлен
Балашихинский Район	15.11.2007	V/Позит	подтвержден
Банк ВТБ	23.10.2006	BBB+/Стаб	повышен
Банк Уралсиб	27.11.2006	V+/Позит	повышен
Башкортостан Прав	17.05.2007	BB/Позит	подтвержден
Бинбанк АКБ	18.05.2007	V-/Стаб	подтвержден
Братск Адм	02.04.2007	V/Позит	подтвержден
Велес Капитал ИК	14.08.2007	ССС/Позит	подтвержден
Вимм-Билль-Данн ПП	13.07.2007	BB-/Стаб	повышен
Внешпромбанк	06.09.2007	ССС/Стаб	установлен
Внешэкономбанк	24.08.2006	BBB/Стаб	подтвержден
ВолгаТелеком	26.09.2006	BB-/Стаб	повышен
Волгоградская Обл Адм	21.12.2006	V+/Стаб	установлен
Вологодская Обл Адм	09.03.2007	BB-/Стаб	установлен
ВТБ 24	24.10.2006	BBB+/Стаб	повышен
ВТБ-Лизинг	15.05.2007	BBB+/Стаб	установлен

ВымпелКом	04.12.2007	ВВ+/Негат	подтвержден
Газпром	29.11.2006	ВВВ/Стаб	повышен
Газпром нефть	29.11.2006	ВВ+/Позит	подтвержден
Газпромбанк АБ	22.02.2007	ВВВ-/Стаб	повышен
ДельтаКредит КБ	14.10.2005	Снят	снят
Джей Эф Си Интернешнл	24.10.2005	В-/Стаб	установлен
Евротраст КБ	29.09.2006	ССС/Позит	установлен
ЕвроХим МХК	27.02.2007	ВВ-/Стаб	установлен
Залсибкомбанк	16.07.2007	В/Стаб	установлен
Импэксбанк	06.06.2006	ВВ+/Позит	повышен
ИнвестБанковскКорп АКБ	08.10.2002	Снят	снят
Ингосстрах	06.06.2007	ВВВ-/Стаб	повышен
Интерфин трейд ФК	29.11.2007	Снят	снят
Иркутская Обл Адм	15.12.2006	В+/Стаб	подтвержден
Иркутскэнерго	01.06.2007	В+/Позит	подтвержден
КААД	11.06.2004	В-/Стаб	подтвержден
Казаньоргсинтез	18.11.2005	В-/Стаб	установлен
Калужская Обл Адм	09.11.2005	Снят	снят
Каустик Волгоград	28.09.2007	ССС+/ Стаб	подтвержден
КИТ Финанс ИБ	24.08.2006	ССС+/Стаб	повышен
Клинский Район	07.11.2006	ВВ/Позит	подтвержден
Комстар	02.02.2007	ВВ-/Позит	установлен
Копейка ТД	11.10.2007	СС/Негат	понижен
Крайинвестбанк	10.05.2007	В-/Стаб	установлен
Краснодарский Край Адм	19.09.2007	ВВ-/Позит	подтвержден
Лексгарант	18.07.2007	В/Стаб	установлен
Ленинградская Обл Адм	12.11.2007	ВВ-/Позит	подтвержден
Липецккомбанк	28.11.2007	Снят	снят
Лукойл НК	27.04.2007	ВВВ-/Стаб	повышен
МГТС	01.02.2007	ВВ-/Позит	подтвержден
МДМ-Банк	25.07.2007	ВВ/Стаб	повышен
МегаФон	15.12.2006	ВВ/Позит	повышен
Международный банк СПб	24.09.2007	В-/Стаб	повышен
МеждународПромБанк	29.01.2007	В+/Стаб	повышен
Минфин РФ	15.12.2005	ВВВ/Стаб	повышен
ММБ КБ	08.10.2007	ВВВ/Позит	повышен
ММК	31.08.2007	ВВ/Позит	подтвержден
Москва Мэрия	25.09.2007	ВВВ+/Стаб	подтвержден
Москва Ре	26.11.2007	ВВ-/Позит	повышен
Московская Обл Адм	03.11.2006	ВВ/Позит	повышен
Мособлтрастинвест	07.03.2007	В/Позит	повышен
Мосэнерго (ТГК-3)	31.07.2007	ВВ/Стаб	повышен
МТС	01.02.2007	ВВ-/Позит	подтвержден
МФК	25.06.2002	Снят	снят
Нефтеполис СК	18.07.2007	Снят	снят
Нижегородская Обл Адм	06.09.1999	Снят	снят
Новатэк	26.09.2007	ВВ/Позит	повышен
Новолипецкий МеталлКт	23.11.2007	ВВ+/Стаб	подтвержден
НоворосМорТоргПорт	10.05.2007	ВВ+/Стаб	установлен
Новосибирск Адм	26.03.2007	В+/Позит	повышен
Норильский Никель ГМК	24.05.2007	ВВВ-/Стаб	подтвержден
Нутринвестхолдинг	29.11.2007	В/Позит	подтвержден
ОМЗ	18.06.2007	ССС+/Позит	подтвержден
Омск Адм	05.10.2007	В/Стаб	подтвержден
Открытие БД	25.08.2006	ССС/Стаб	установлен
Петрокоммерц КБ	10.07.2007	В+/Стаб	подтвержден
Пласткард	28.09.2007	ССС+/ Стаб	подтвержден
Промсвязьбанк	19.12.2006	В+/Стаб	повышен
РАО ЕЭС	31.10.2007	ВВ/Позит	подтвержден
Ренессанс Капитал	19.03.2007	ВВ-/Стаб	повышен
Ренессанс Капитал КБ	17.05.2007	В-/Стаб	установлен
Ренессанс Капитал-Финанс	19.09.2001	ССС+/Стаб	установлен
РЖД	22.12.2006	ВВВ+/Стаб	повышен
Росбанк АКБ	05.09.2007	ВВ-/Позит	повышен
Роснефть НК	02.07.2007	ВВ+/Позит	подтвержден
Российский Банк Развития	29.11.2006	ВВВ+/Стаб	повышен
Ростелеком	28.03.2006	ВВ-/Стаб	повышен
Русский Стандарт Банк	04.05.2007	ВВ-/Стаб	повышен
Русфинанс Банк	05.09.2007	ВВ+/Позит	повышен
Самарская Обл Адм	15.06.2007	ВВ/Поизт	повышен
Санкт-Петербург Адм	07.03.2007	ВВВ-/Позит	установлен
Саха(Якутия) Прав	15.06.2007	В+/Стаб	установлен
Свердловская Обл. Адм.	19.12.2006	ВВ/Стаб	повышен
Северная верфь ССЗ СПб	17.10.2007	В/Стаб	установлен
Северо-Западный Телеком	26.09.2006	ВВ-/Стаб	повышен

Северсталь	25.07.2007	ВВ/Стаб	повышен
Система АФК	01.02.2007	ВВ-/Позит	подтвержден
Соцгорбанк КБ	27.07.2007	ССС+/Позит	повышен
Союз АКБ	07.11.2007	В/Позит	повышен
Ставропольский Край Адм	09.07.2007	В+/Стаб	повышен
Сургут Адм.	09.02.2007	ВВ-/Стаб	подтвержден
Сургутнефтегазбанк	28.08.2007	В+/Позит	подтвержден
Татарстан Прав	09.07.2007	ВВ-/Позит	подтвержден
Татнефть	24.08.2006	Снят	снят
ТНК	07.03.2007	ВВ+	установлен
ТНК-ВР Холдинг	12.05.2006	ВВ/Позит	подтвержден
ТрансКредитБанк	25.06.2007	ВВ/Стаб	повышен
Транснефтепродукт АК	17.04.2007	В+/Позит	подтвержден
Транснефть АК	13.11.2007	ВВВ+/Стаб	подтвержден
Траст НБ	29.03.2004	Снят	снят
Тройка Диалог ИК	19.03.2007	ВВ-/Стаб	повышен
Трубная МетКомп	03.07.2007	ВВ-/Стаб	повышен
ТуранАлем	03.10.2007	ВВ/Стаб	подтвержден
Уралсвязьинформ	26.09.2006	ВВ-/Стаб	повышен
Уральский БРР	07.03.2007	В-/Стаб	повышен
Уфа Адм	13.04.2007	В+/Позит	подтвержден
ФСК ЕЭС	31.10.2007	ВВ+/Позит	подтвержден
Ханты-Мансийский АО Адм	09.03.2007	ВВВ-/Стаб	повышен
Ханты-Мансийский Банк	28.09.2006	В+/Позит	подтвержден
ХКФ Банк	04.05.2007	В+/Стаб	повышен
ЦентроКредит АКБ	24.07.2007	В-/Стаб	повышен
ЦентрТелеком	24.07.2007	В+/Позит	повышен
ЮКОС НК	28.12.2004	D	понижен
ЮТК	21.11.2007	В/Позит	повышен
Ямало-Ненецкий АО Адм	16.04.2007	ВВ+/Позит	подтвержден

**Standard & Poor's - Кредитный рейтинг эмитента по международной шкале в национальной валюте**

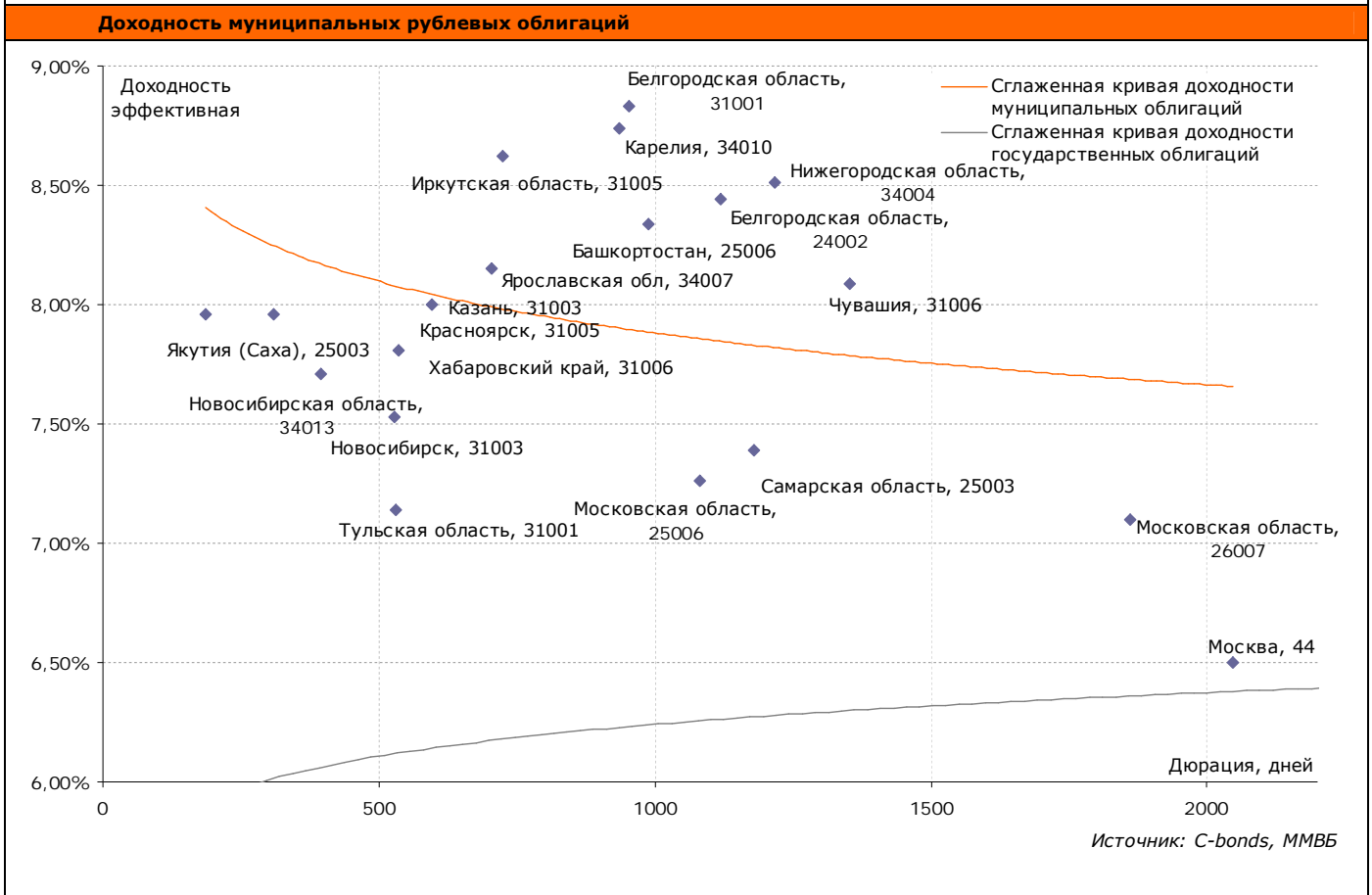
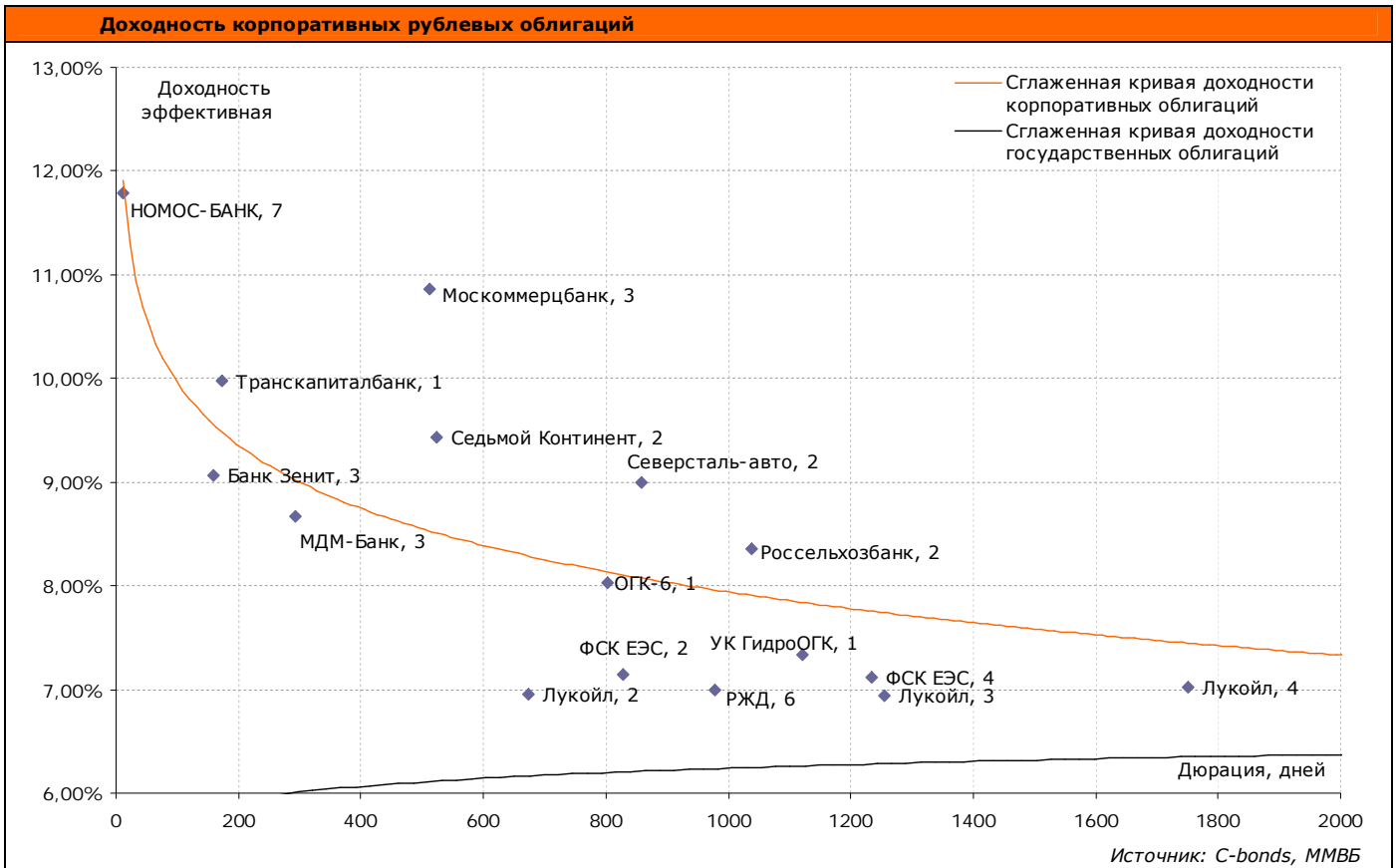
Инструмент	Дата	Рейтинг	Изменение
A	1	2	3
Evgaz Group	25.07.2007	ВВ-/Позит	подтвержден
Golden Telecom	04.12.2007	ВВ/Позит	подтвержден
Mastercroft	11.09.2006	Снят	снят
Rapsod Trade	10.07.2007	В-/Позит	подтвержден
Ritzio Entertainment	16.05.2007	В/Негат	подтвержден
SUAL International	30.05.2007	Снят	снят
X5 Retail Group	09.07.2007	ВВ-/Стаб	подтвержден
Алроса АК	06.05.2004	В/Стаб	подтвержден
Альба-Альянс КБ	02.09.2003	ССС/Стаб	повышен
Альфа-Банк	20.12.2006	ВВ/Стаб	повышен
Альянс САК	19.06.2007	ВВВ-/Стаб	установлен
Балашихинский Район	15.11.2007	В/Позит	подтвержден
Банк ВТБ	23.10.2006	ВВВ+/Стаб	повышен
Банк Уралсиб	27.11.2006	В+/Позит	повышен
Башкортостан Прав	17.05.2007	ВВ/Позит	подтвержден
Бинбанк АКБ	18.05.2007	В-/Стаб	подтвержден
Братск Адм	02.04.2007	В/Позит	подтвержден
Велес Капитал ИК	14.08.2007	ССС/Позит	подтвержден
Вимм-Билль-Данн ПП	13.07.2007	ВВ-/Стаб	повышен
Внешпромбанк	06.09.2007	ССС/Стаб	установлен
Внешэкономбанк	24.08.2006	ВВВ+	установлен
ВолгаТелеком	26.09.2006	ВВ-/Стаб	повышен
Волгоградская Обл Адм	21.12.2006	В+/Стаб	установлен
Вологодская Обл Адм	09.03.2007	ВВ-/Стаб	установлен
ВТБ 24	24.10.2006	ВВВ+/Стаб	повышен
ВТБ-Лизинг	15.05.2007	ВВВ+/Стаб	установлен
ВымпелКом	04.12.2007	ВВ+/Негат	подтвержден
Газпром	29.11.2006	ВВВ/Стаб	повышен
Газпром нефть	29.11.2006	ВВ+/Позит	подтвержден
Газпромбанк АБ	22.02.2007	ВВВ-/Стаб	повышен
ДельтаКредит КБ	14.10.2005	Снят	снят
Джей Эф Си Интернешнл	24.10.2005	В-/Стаб	установлен
Евротраст КБ	29.09.2006	ССС/Позит	установлен
ЕвроХим МХК	27.02.2007	ВВ-/Стаб	установлен
Запсибкомбанк	16.07.2007	В/Стаб	установлен
Импэксбанк	06.06.2006	ВВ+/Позит	повышен
ИнвестБанковскКорп АКБ	08.10.2002	Снят	снят
Ингосстрах	06.06.2007	ВВВ-/Стаб	повышен
Интерфин трейд ФК	29.11.2007	Снят	снят
Иркутская Обл Адм	15.12.2006	В+/Стаб	подтвержден
Иркутскэнерго	01.06.2007	В+/Позит	подтвержден

КААД	11.06.2004	В-/Стаб	подтвержден
Калужская Обл Адм	09.11.2005	Снят	снят
Каустик Волгоград	28.09.2007	ССС+/ Стаб	подтвержден
КИТ Финанс ИБ	24.03.2005	ССС/Позит	подтвержден
Комстар	02.02.2007	ВВ-/Позит	установлен
Копейка ТД	11.10.2007	СС/Негат	понижен
Крайинвестбанк	10.05.2007	В-/Стаб	установлен
Краснодарский Край Адм	19.09.2007	ВВ-/Позит	подтвержден
Лексгарант	18.07.2007	В/Стаб	установлен
Ленинградская Обл Адм	12.11.2007	ВВ-/Позит	подтвержден
Липецккомбанк	28.11.2007	Снят	снят
Лукойл НК	27.04.2007	ВВВ-/Стаб	повышен
МГТС	01.02.2007	ВВ-/Позит	подтвержден
МДМ-Банк	25.07.2007	ВВ/Стаб	повышен
МегаФон	15.12.2006	ВВ/Позит	повышен
Международный банк СПб	24.09.2007	В-/Стаб	повышен
МеждународПромБанк	29.01.2007	В+/Стаб	повышен
Минфин РФ	15.12.2005	ВВВ+/Стаб	повышен
ММБ КБ	08.10.2007	ВВВ/Позит	повышен
ММК	31.08.2007	ВВ/Позит	подтвержден
Москва Мэрия	25.09.2007	ВВВ+/Стаб	подтвержден
Москва Ре	26.11.2007	ВВ-/Позит	повышен
Мособлтрастинвест	07.03.2007	В/Позит	повышен
Мосэнерго (ТГК-3)	31.07.2007	ВВ/Стаб	повышен
МТС	01.02.2007	ВВ-/Позит	установлен
МФК	25.06.2002	Снят	снят
Нефтеполис СК	18.07.2007	Снят	снят
Новатэк	26.09.2007	ВВ/Позит	повышен
Новолипецкий МеталлКт	23.11.2007	ВВ+/Стаб	подтвержден
НоворосМорТоргПорт	10.05.2007	ВВ+/Стаб	установлен
Новосибирск Адм	26.03.2007	В+/Позит	повышен
Норильский Никель ГМК	24.05.2007	ВВВ-/Стаб	подтвержден
Нутринвестхолдинг	29.11.2007	В/Позит	подтвержден
ОМЗ	18.06.2007	ССС+/Позит	подтвержден
Омск Адм	05.10.2007	В/Стаб	подтвержден
Открытие БД	25.08.2006	ССС/Стаб	установлен
Петрокоммерц КБ	10.07.2007	В+/Стаб	подтвержден
Пласткард	28.09.2007	ССС+/ Стаб	подтвержден
Промсвязьбанк	19.12.2006	В+/Стаб	повышен
РАО ЕЭС	31.10.2007	ВВ/Позит	подтвержден
Ренессанс Капитал	19.03.2007	ВВ-/Стаб	повышен
Ренессанс Капитал КБ	17.05.2007	В-/Стаб	установлен
Ренессанс Капитал-Финанс	19.09.2001	ССС+/Стаб	установлен
РЖД	22.12.2006	ВВВ+/Стаб	повышен
Росбанк АКБ	05.09.2007	ВВ-/Позит	повышен
Роснефть НК	02.07.2007	ВВ+/Позит	подтвержден
Российский Банк Развития	29.11.2006	ВВВ+/Стаб	повышен
Ростелеком	28.03.2006	ВВ-/Стаб	повышен
Русский Стандарт Банк	04.05.2007	ВВ-/Стаб	повышен
Русфинанс Банк	05.09.2007	ВВ+/Позит	повышен
Самарская Обл Адм	15.06.2007	ВВ/Позит	повышен
Санкт-Петербург Адм	07.03.2007	ВВВ-/Позит	установлен
Саха(Якутия) Прав	15.06.2007	В+/Стаб	установлен
Свердловская Обл. Адм.	19.12.2006	ВВ/Стаб	повышен
Северная верфь СЗ3 СПб	17.10.2007	В/Стаб	установлен
Северо-Западный Телеком	26.09.2006	ВВ-/Стаб	повышен
Северсталь	25.07.2007	ВВ/Стаб	повышен
Система АФК	01.02.2007	ВВ-/Позит	установлен
Соцгорбанк КБ	27.07.2007	ССС+/Позит	повышен
Союз АКБ	07.11.2007	В/Позит	повышен
Ставропольский Край Адм	09.07.2007	В+/Стаб	повышен
Сургутнефтегазбанк	28.08.2007	В+/Позит	подтвержден
Татнефть	24.08.2006	Снят	снят
ТНК	07.03.2007	ВВ+	установлен
ТНК-ВР Холдинг	12.05.2006	ВВ/Позит	подтвержден
ТрансКредитБанк	25.06.2007	ВВ/Стаб	повышен
Транснефтепродукт АК	17.04.2007	В+/Позит	подтвержден
Транснефть АК	13.11.2007	ВВВ+/Стаб	подтвержден
Траст НБ	29.03.2004	Снят	снят
Тройка Диалог ИК	19.03.2007	ВВ-/Стаб	повышен
Трубная МетКомп	03.07.2007	ВВ-/Стаб	повышен
Уралсвязьинформ	26.09.2006	ВВ-/Стаб	повышен
Уральский БРР	07.03.2007	В-/Стаб	повышен
Уфа Адм	13.04.2007	В+/Позит	подтвержден
УФСК ЕЭС	31.10.2007	ВВ+/Позит	подтвержден

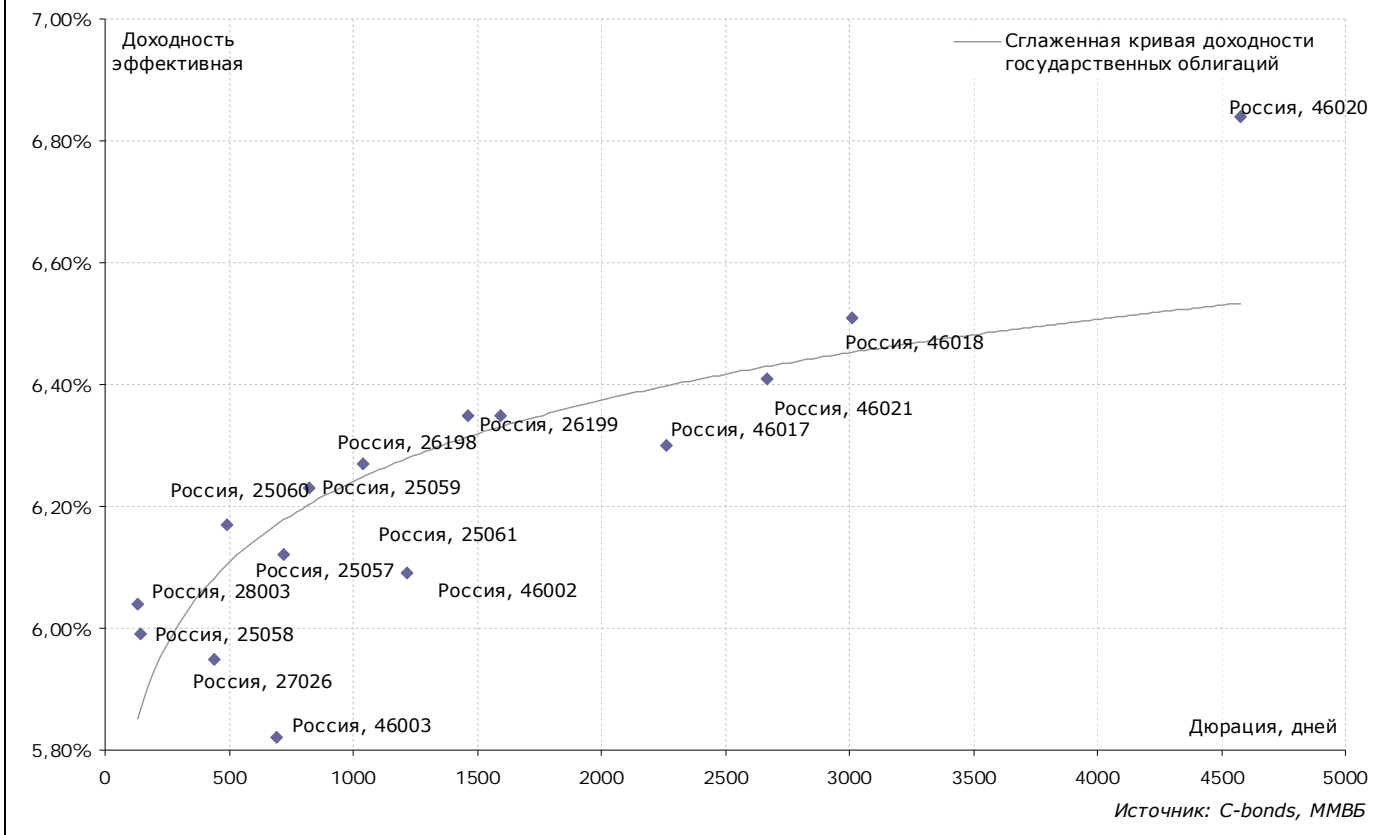
Ханты-Мансийский АО Адм	09.03.2007	BBB-/Стаб	повышен
Ханты-Мансийский Банк	28.09.2006	B+/Позит	подтвержден
ХКФ Банк	04.05.2007	B+/Стаб	повышен
ЦентроКредит АКБ	24.07.2007	B-/Стаб	повышен
ЦентрТелеком	24.07.2007	B+/Позит	повышен
ЮКОС НК	28.12.2004	D	понижен
ЮТК	21.11.2007	B/Позит	повышен
Ямало-Ненецкий АО Адм	16.04.2007	BB+/Позит	подтвержден

[Оглавление>>](#)

## ДОХОДНОСТЬ РУБЛЕВЫХ ОБЛИГАЦИЙ (20-ка наиболее ликвидных)



## Доходность государственных рублевых облигаций



[Оглавление>>](#)

## РЕЗУЛЬТАТЫ ТОРГОВ ПО КОРПОРАТИВНЫМ РУБЛЕВЫМ ОБЛИГАЦИЯМ

Наименование облигации	Дата погашения	Биржа	Bid, закр.	Ask, закр.	Цена, Avg.	Доходность к погашению, эфф.	Дата оферты	Доходность к оферте, эфф.	Доходность к оферте, цена last	НКД	Дюрация
А	1	2	3	4	5	6	7	8	9	10	11
АБСОЛЮТ БАНК, 2	30.06.08	ММВБ		100,60							
Авиакомпания Сибирь, 1	17.07.12	ММВБ		99,00	98,00		03.02.09	13,03%	13,03%	39,87	382
Автобан-инвест, 1	23.09.08	ММВБ	90,00	99,50							
АВТОВАЗ, 3	22.06.10	ММВБ	99,00	100,49							
АВТОВАЗ, 4	20.05.14	ММВБ	98,50	99,30							
Автовазбанк, 1	02.04.10	ММВБ	98,10	98,95	98,00		11.04.08	19,67%	19,67%	20,62	116
Автомир-Финанс, 2	23.06.10	ММВБ	97,60	98,00	97,66		09.01.09	13,63%	13,41%	48	355
Автоприбор, 1	29.04.09	ММВБ	99,00	99,30	99,03	14,45%				13,38	476
Агрика Продукты Питания, 1	29.09.09	ММВБ	99,15		99,60		04.04.08	13,41%	13,41%	21,34	116
АгроСоюз, 1	21.05.09	ММВБ	99,71	100,00							
Агрохолдинг-Финанс, 1	24.07.09	ММВБ	98,06	99,50	98,35		18.07.08	16,53%	16,53%	17,12	216
Адамант-Финанс, 1	05.06.08	ММВБ	99,36	99,74	99,74	13,06%				0,33	181
Адамант-Финанс, 2	20.05.10	ММВБ	98,15	98,75							
АИЖК КО, 2	23.08.11	ММВБ	99,01	99,75	99,50	9,40%				24,91	951
АИЖК, 2	01.02.10	ММВБ		109,00							
АИЖК, 4	01.02.12	ММВБ	104,00	105,00							
АИЖК, 5	15.10.12	ММВБ	99,50	100,00							
АИЖК, 6	15.07.14	ММВБ	98,70	100,00	98,70	7,91%				10,74	1661
АИЖК, 7	15.07.16	ММВБ	101,05	101,20	101,00	7,71%				11,15	1968
АИЖК, 9	15.02.17	ММВБ	100,05	100,35	100,35	7,63%	15.02.15	7,63%	7,63%	4,51	1983
АиФ – МедиаПресса - финанс, 1	17.06.09	ММВБ	99,76	99,90	99,80		24.12.07	18,39%	18,39%	54,73	12
АК БАРС БАНК, 2	22.01.09	ММВБ	98,45	99,25							
АКИБАНК, 1	23.04.09	ММВБ	98,65	99,00	98,65		29.04.08	15,86%	15,86%	13,67	139
Аладушкин Финанс, 2	23.11.11	ММВБ	97,81	98,00	97,58		02.12.09	14,21%	13,94%	3,03	657
АЛПИ-Инвест, 1	21.08.09	ММВБ	97,05	98,00							
АЛТАН, 1	30.06.09	ММВБ	90,00	99,00							
Альянс Русский Текстиль, 2	05.03.09	ММВБ	97,40	97,94	97,13	16,85%				22,49	314
Альянс Русский Текстиль, 3	20.10.09	ММВБ	97,80	99,45	98,43	16,07%				17,88	612
Амурметалл, 1	26.02.09	ММВБ	100,00	101,00	100,50	9,55%				26,58	422
Амурметалл, 2	26.02.10	ММВБ	98,80	99,50							
АПК Аркада, 1	28.06.08	ММВБ	99,51	100,00	99,99					46,58	
АПК Аркада, 2	20.02.09	ММВБ	98,52	99,63	99,00	14,99%				39,02	308
АПК Аркада, 3	31.03.11	ММВБ	98,63	99,00	98,67		10.10.08	15,95%	15,99%	23,93	288
АПК ОГО, 2	25.02.09	ММВБ	98,50	99,85	98,15	15,53%				36,19	338
АПК ОГО, 3	09.07.10	ММВБ	99,00	99,74							
Аптечная сеть 36.6, 1	30.06.09	ММВБ	97,01	99,00							
Арбат энд Ко, 1	20.06.08	ММВБ	98,75	99,75	99,75	11,28%				48,33	187
Арсенал, 1	17.03.11	СПБВБ	99,00	99,90					13,26%		
Арсенал, 2	21.04.11	СПБВБ	99,00	100,00					12,95%		
Арсенал, 3	04.08.11	СПБВБ		99,90					12,73%		
Арсенал-Финанс, 1	27.03.08	СПБВБ	99,00	100,00							
Арсенал-Финанс, 2	25.09.08	СПБВБ	99,00	99,89	99,88	12,68%				23,73	283
АРТУГ, 1	17.12.08	ММВБ		100,05							
АСПЭК, 1	31.03.10	ММВБ	95,03	97,00							
Астон, 1	02.12.08	ММВБ									
Атлант-М, 01	13.11.08	ММВБ	97,50	98,50	98,50	13,40%				6,78	332
АЦБК-Инвест, 3	14.04.11	ММВБ	99,99		100,00		21.04.08	12,52%	12,52%	16,44	129
Балтимор-Нева, 3	15.05.08	ММВБ	99,40	99,50	99,46	13,70%				7,23	160
БАНАНА-МАМА, 2	12.08.10	ММВБ	96,00	96,60							
Банк Возрождение, 1	03.03.10	ММВБ	99,25	100,50	100,22	9,02%				22,81	743
Банк Зенит, 2	16.02.09	ММВБ	99,15	99,27	99,16	9,33%				25,74	415
Банк Зенит, 3	09.11.11	ММВБ	100,20	100,25	100,03		16.05.08	9,62%	9,02%	5,99	159
Банк Зенит, 4	06.04.10	ММВБ	99,65	100,00							
Банк Москвы, 2009 (LPN, RUR)	25.11.09	ВБР	99,15	100,15	99,65	7,57%				4780,22	681
Банк Петрокоммерц, 2	31.08.09	ММВБ	98,30	99,55	99,78	8,81%				23,06	589
Банк Проектного Финансирования,	12.02.09	ММВБ	93,50	97,50	95,30	16,89%				6,93	408

1												
Банк Ренессанс Капитал, 1	02.03.10	ММВБ	98,50	99,10	98,05		09.09.08	13,68%	13,76%	26,91	261	
Банк Россия, 1	21.07.10	ММВБ		99,25								
Банк Русский стандарт, 4	03.03.08	ММВБ	99,37	99,50	99,35	11,26%				21,7	87	
Банк Русский стандарт, 5	09.09.10	ММВБ		98,50	97,80		19.09.08	11,88%	11,88%	19,79	271	
Банк Русский стандарт, 6	09.02.11	ММВБ	95,26	96,00								
Банк Русский стандарт, 7	20.09.11	ММВБ	99,20	99,30	99,30		03.04.08	11,15%	11,15%	17	109	
Банк Русский стандарт, 8	13.04.12	ММВБ	96,50	97,00								
Банк Санкт-Петербург, 1	22.06.09	ММВБ		100,00								
Банк Солидарность, 1	01.12.09	ММВБ	99,45	100,05								
Банк Солидарность, 2	20.04.10	ММВБ	97,51	98,00	98,00		29.04.08	17,29%	17,29%	13,19	135	
Банк Союз, 1	24.04.08	ММВБ	100,00	100,60	100,40	8,41%				10,9	137	
Банк Союз, 2	05.10.09	ММВБ	100,05	100,15	100,14	8,44%	09.04.08	9,28%	9,25%	14,67	625	
Банк Спурт, 2	31.05.12	ММВБ	97,60	98,40	98,40		05.06.08	14,91%	14,91%	0,29	179	
Бахетле - 1, 1	19.05.10	ММВБ	99,36	99,80								
Башкирэнерго, 3	09.03.11	ММВБ	99,45	99,65								
БЕЛАЗКОМПЛЕКТ ПЛЮС, 1	22.10.09	ММВБ	93,80	96,00	93,50		01.05.08	34,33%	27,18%	14,84	139	
Белон-Финанс, 2	23.02.12	ММВБ		100,00								
Белый фрегат, 1	17.12.09	ММВБ	99,84	100,05								
Бородино-Финанс, 1	16.12.09	ММВБ	99,00	99,60	99,60		20.06.08	11,60%	11,60%	48,91	185	
Бразерс и Компания, 1	25.12.09	ММВБ	99,50	99,99	99,53		21.12.07	27,26%	28,24%	26,37	14	
ВАГОНМАШ, 1	19.06.08	ММВБ	100,30	102,00	101,90	9,98%				62,51	184	
ВАГОНМАШ, 2	15.12.10	ММВБ	97,15	99,45	99,48		20.06.08	12,38%	12,34%	51,23	184	
ВБД ПП, 2	15.12.10	ММВБ	102,00	102,50								
ВБРР, 1	11.10.09	ММВБ	112,20	112,40								
Вежа-Инвест, 1	02.03.10	ММВБ	99,00	100,00	99,97		13.03.08	13,07%	17,59%	32,84	88	
Виват-финанс, 1	20.04.10	ММВБ	95,01	96,50	98,00		22.10.08	14,99%	14,99%	14,8	309	
Виктория-Финанс, 1	29.01.09	ММВБ	99,25		99,40	11,24%				36,19	392	
Виктория-Финанс, 2	16.02.10	ММВБ	99,20	99,40	99,40	11,50%				32,22	713	
Владимирский Пассаж, 1	23.12.08	СПБВБ	99,00	100,00								
ВМК-Финанс, 1	26.02.09	СПБВБ	99,00	99,90	99,99	12,78%				2,67	421	
ВМУ-Финанс, 1	22.12.09	ММВБ	99,91	100,00	99,99		27.12.07	11,23%	11,23%	49,43	18	
Волгабурмаш, 1	08.10.08	ММВБ	99,80	99,99	99,99	14,43%				22,25	294	
ВолгаТелеком, 2	30.11.10	ММВБ	100,00	100,64								
ВолгаТелеком, 3	30.11.10	ММВБ	101,04		101,76	7,66%				0,7	677	
Волжская текстильная компания, 1	18.12.09	ММВБ	98,01	99,97								
Восток-Сервис-Финанс, 1	10.09.09	ММВБ	99,50	99,85								
ВТБ 24, 1	05.10.11	ММВБ	100,05	100,33								
ВТБ, 4	19.03.09	ММВБ	99,56	99,65								
ВТБ, 5	17.10.13	ММВБ	99,10	99,65								
Газбанк, 1	25.11.08	ММВБ	99,50									
Газпром, 4	10.02.10	ММВБ	102,92	102,99	102,98	6,83%				25,68	728	
Газпром, 6	06.08.09	ММВБ	99,80	100,55								
Газпром, 7	29.10.09	ММВБ	100,20	100,45	100,20	6,78%				6,7	657	
Газпром, 8	27.10.11	ММВБ	100,75	100,85	100,65	6,92%				6,9	1260	
Газпром, 9	12.02.14	ММВБ	101,50	101,90	101,63	7,02%				21,19	1827	
Газпромбанк, 1	27.01.11	ММВБ	98,00	99,00	98,23	7,89%				24,7	1022	
Газпромбанк, 2010 (LPN)	22.02.10	ВБР	99,89	100,68	100,29	7,21%				42160,33	746	
ГАЗ-финанс, 1	08.02.11	ММВБ	99,90	100,00	99,98		14.02.08	8,67%	8,84%	26,75	67	
ГАЗЭКС-Финанс, 1	16.12.10	ММВБ		100,00	99,76		23.06.08	11,26%	10,76%	48,62	186	
Газэнергосеть, 1	20.06.12	ММВБ	98,50	99,45								
ГИДРОМАШСЕРВИС, 1	24.11.09	ММВБ	99,00	99,44								
Главмосстрой-Финанс, 2	17.03.11	ММВБ	100,00	100,30	100,30		24.03.08	11,71%	11,71%	21,37	108	
Глобус-Лизинг-Финанс, 3	16.10.08	СПБВБ	100,00	100,50	100,00	13,37%				17,81	303	
Глобус-Лизинг-Финанс, 4	18.06.09	СПБВБ	99,00	99,90	99,90	13,17%				58,81	496	
Глобус-Лизинг-	30.11.10	СПБВБ	99,50	99,99	99,84		06.06.08	13,15%	13,05%	1,02	179	

Финанс, 5												
Глобус-Лизинг-Финанс, 6	16.06.11	СПБВБ	98,01	98,40	99,26		23.06.09	13,14%	13,83%	56,49	498	
ГЛОБЭКСБАНК, 1	15.03.10	ММВБ	98,05	99,44								
Городской супермаркет, 1	21.07.09	ММВБ	99,50	100,00								
ГОТЭК, 2	18.06.09	ММВБ	98,00	98,95	98,50		23.06.08	13,94%	13,94%	48,62	186	
ГПБ-Ипотека, 1	29.12.36	ММВБ		99,89								
Гражданские самолеты Сухого, 1	26.03.17	ММВБ	98,10	98,35	98,23		28.09.09	9,12%	9,21%	15,27	616	
Группа АГРОКОМ, 1	21.06.11	ММВБ	94,00	95,00								
Группа Джей Эф Си, 1	20.10.11	ММВБ	98,00	98,50	98,21		06.11.08	11,74%	11,36%	10,9	313	
Группа Компаний ПИК, 5	20.05.08	ММВБ	99,50	100,00	99,59	10,90%				2,14	118	
Группа ЛСР(ОАО), 1	20.03.08	ММВБ	100,05	100,50								
Группа Магнезит, 1	18.12.08	ММВБ	98,50	99,00	98,99	9,51%				38,2	356	
Группа Магнезит, 2	28.03.11	ММВБ	98,40	99,60	98,94		03.04.09	9,84%	9,27%	16,78	454	
Группа НИТОЛ, 2	15.12.09	ММВБ	99,01	99,19	99,07	12,65%	18.12.07	9,42%	5,33%	55,05	643	
Группа ОСТ, 2	08.05.08	ММВБ	99,00	99,50	98,83	16,01%				3,97	153	
Группа Черкизово, 1	31.05.11	ММВБ	99,70	99,90	100,00		05.06.09	9,05%	9,05%	0,73	520	
ГТ-ТЭЦ Энерго, 3	18.04.08	ММВБ	99,30	99,75	99,41	12,43%				14,03	133	
ГТ-ТЭЦ Энерго, 4	02.09.09	ММВБ	96,50	98,00	97,81	12,49%				27,29	581	
Дальсвязь, 2	30.05.12	ММВБ	100,11	102,45	104,50		04.06.10	6,91%	6,91%	0,48	813	
Дальсвязь, 3	03.06.09	ММВБ	100,30	101,10	100,58	8,17%				0,38	374	
Держава-Финанс, 1	27.07.10	ММВБ	99,00	99,90								
Детский мир - Центр, 1	26.05.15	ММВБ	97,00	98,90	98,96	8,88%				0,23	2069	
ДЗ-Финанс, 1	23.05.08	ММВБ	97,86	99,72	100,20	10,80%				4,22	168	
Дикая Орхидея, 1	09.04.09	ММВБ	99,70	99,90	99,90		14.07.08	13,82%	13,82%	20,3	208	
Дикси - Финанс, 1	17.03.11	ММВБ	91,05	94,00								
ДИПОС, 1	19.06.12	ММВБ										
ДОМО-Финанс, 1	14.02.08	ММВБ	99,30	99,60	99,34	16,50%				38,7	69	
ДОМОЦЕНТР, 1	08.07.10	ММВБ	95,41	96,50	96,49		13.01.09	15,65%	15,65%	46,63	368	
Дымовское колбасное производство, 1	30.10.09	ММВБ	99,40	99,50	99,45		12.05.08	12,75%	12,75%	10,54	147	
ЕБРР, 1	12.05.10	ММВБ	100,00	100,09								
ЕБРР, 2	21.04.11	ММВБ	100,00	100,18								
ЕДИНАЯ ЕВРОПА, 1	14.10.10	ММВБ	98,60	100,00								
ЕЭСК, 2	05.04.12	ММВБ	98,00	99,25								
Жилсоципотека-Финанс, 2	15.04.10	ММВБ	99,10	99,99								
ЖК-финанс, 1	24.12.09	ММВБ	99,84	100,00	99,85		20.12.07	19,32%	20,30%	29,91	13	
Заводы Гросс, 1	22.04.10	ММВБ	99,10	99,75	99,50		17.04.08	14,64%	14,64%	17,12	129	
Зерновая компания Настюша, 1	18.12.09	ММВБ	99,90	100,20								
Золото Селигдара, 2	21.12.11	ММВБ		99,80								
Ижмаш, 2	17.06.08	ММВБ	100,00	101,35	99,90	14,20%				63,48	181	
ИКС 5 ФИНАНС, 1	01.07.14	ММВБ	97,50	97,90	97,80		08.07.10	8,75%	8,75%	31,24	846	
ИМПЛОЗИЯ-ФИНАНС, 1	30.07.08	ММВБ	97,50	99,50								
Инвесткомпания РУБИН, 1	13.10.09	ММВБ		100,80								
Инком-Лада, 2	12.02.10	ММВБ	100,31	100,55	100,30		15.02.08	10,78%	10,21%	6,9	70	
ИНКОМ-Финанс, 1	28.03.09	ММВБ	97,60	99,09	98,51	15,59%	17.04.08	18,43%	18,40%	15,29	332	
ИНПРОМ, 2	15.07.10	ММВБ	99,00	100,49	100,08		15.01.09	8,90%	8,49%	33,99	382	
ИНПРОМ, 3	18.05.11	ММВБ	98,90	100,18	99,68		21.11.08	9,52%	8,93%	3,92	340	
Интегра Финанс, 1	20.03.09	ММВБ	99,50	100,05								
Интегра Финанс, 2	29.11.11	ММВБ	100,50	103,50								
Интурист, ВАО, 1	21.04.10	ММВБ	99,00	100,80	99,45	9,47%				10,85	791	
ИРКУТ, 3	16.09.10	ММВБ	101,94	102,89	102,28	7,96%				18,68	908	
Искитимцемент, 2	05.11.08	ММВБ	101,49	102,80	102,17	10,36%				10,27	318	
Искрасофт, 2	02.03.10	ММВБ		102,49								
ИТЕРА ФИНАНС, 1	20.11.12	ММВБ	99,50	100,05								
КАА Домодедово (ранее Ист Лайн Хэндлинг), 2	22.05.08	ММВБ	100,30	101,00	100,90	9,13%				4,52	167	
КАМАЗ-ФИНАНС, 2	17.09.10	ММВБ	99,35	99,75								

КАРАТ, 2	22.12.09	ММВБ	99,90	100,10	99,90		29.12.07	14,21%	14,21%	53,92	18
Карусель Финанс, 1	12.09.13	ММВБ	99,10	99,40	99,40		18.09.08	10,80%	10,80%	20,84	278
КБ Кедр, 2	15.09.09	ММВБ	99,70	99,90							
КБ МИА (ОАО), 1	20.09.12	ММВБ	103,50	104,50	104,50						
КБ МИА (ОАО), 2	09.08.08	ММВБ	99,25	99,85							
КБ МИА (ОАО), 3	24.02.12	ММВБ	98,00	100,20							
КБ МИА (ОАО), 4	01.10.15	ММВБ	100,05	100,35							
КБ Центр-инвест, 01	11.11.09	ММВБ	98,55	98,75	98,65		14.11.08	11,89%	11,89%	7,4	330
КД авиа-Финансы, 1	21.04.10	ММВБ	99,86	100,15							
Кировский завод, 1	24.03.10	ММВБ		99,75							
КИТ Финанс Инвестиционный банк, 1	18.12.08	ММВБ	99,95	99,97	99,95	10,30%	26.12.07	11,24%	10,82%	47,13	351
КИТ Финанс Инвестиционный банк, 2	23.03.10	ММВБ	99,60	99,70	99,64		24.09.08	10,72%	10,70%	22,74	276
КМПО-Финанс, 1	16.03.10	ММВБ	95,96	99,25	98,80		17.09.08	11,21%	11,21%	20,38	276
Кокс, 1	16.07.09	ММВБ	99,20	99,50	99,50	9,50%				34,58	542
Кокс, 2	15.03.12	ММВБ	98,40	98,50	98,50		22.03.10	9,66%	9,66%	18,59	759
Компания Усть-Луга, 1	11.02.10	ММВБ	97,00	98,90	98,90	10,88%				5,97	722
Комплекс Финанс, 1	04.02.10	ММВБ	97,02	98,98							
КОНДИТЕР-КУРСК, 1	02.06.10	ММВБ	98,50	99,29	99,00		19.06.08	14,27%	14,27%	0,63	177
Концерн КАРО, 1	22.12.09	ММВБ	99,46	100,15	99,54		01.07.08	13,81%	13,98%	56,17	189
Космос - Финанс, 1	16.06.11	ММВБ		99,80							
КРЕДИТ ЕВРОПА БАНК, 1	03.02.10	ММВБ		98,25							
Криогенмаш – Финанс, 1	15.12.09	ММВБ	99,16	99,45	99,31		20.06.08	12,97%	12,67%	52,47	183
Кубаньэнерго, 1	21.07.10	ММВБ	98,60	99,15							
Куйбышеввазот-инвест, 2	04.03.11	ММВБ	98,80	99,00	100,05	8,97%				21,94	1033
Курганмашзавод-Финанс, 1	10.06.10	ММВБ	99,50	99,80							
Ладыя-Финанс, 1	13.09.12	ММВБ			100,03		23.09.09	9,93%	9,92%	21,37	617
ЛБР-Интертрейд, 1	26.11.09	ММВБ	99,21	100,10							
Ленэнерго, 2	27.01.12	ММВБ	98,75	99,05							
Ленэнерго, 3	18.04.12	ММВБ	97,00	97,85	97,65	8,86%				9,67	1360
ЛОКО-Банк(ЗАО), 2	22.04.08	ММВБ	99,25	100,00	100,00	11,02%				13,68	135
ЛОМО, 3	05.09.09	ММВБ	99,15	99,25	99,25		12.09.08	13,96%	13,96%	28,08	268
ЛСР-Инвест, 1	08.12.09	ММВБ	99,75	100,25	100,10		03.06.08	10,76%	10,76%	0,88	179
ЛСР-Инвест, 2	14.07.11	ММВБ	96,60	97,10							
Лукойл, 2	17.11.09	ММВБ	100,70	100,80	100,75	6,95%				3,38	674
Лукойл, 3	08.12.11	ММВБ	100,80	101,00	100,94	6,94%				34,23	1256
Лукойл, 4	05.12.13	ММВБ	102,58	102,65	102,44	7,02%				35,68	1752
М.видео Финанс, 1	18.11.09	ММВБ		100,00							
М.О.Р.Е.-Плаза, 1	03.08.10	ММВБ	98,51	99,00	98,60		11.08.08	14,99%	14,99%	40,94	231
Магнит Финанс, 1	19.11.08	ММВБ	99,00		101,00	8,39%				4,09	340
Магнит Финанс, 2	23.03.12	ММВБ	96,25	97,50	97,49	9,11%	26.03.10	9,65%	9,66%	15,73	1329
Магнолия, 1	22.07.10	ММВБ	98,00	98,95	98,95		29.07.08	14,41%	14,41%	14,08	222
МаирИнвест, 3	01.04.09	ММВБ	98,00	98,70							
Макромир-Финанс, 2	03.07.12	ММВБ	98,00	99,50	100,00		09.07.08	11,94%	11,94%	47,88	204
Макси – Групп, 1	12.03.09	ММВБ	100,05	100,75							
Марийский НПЗ-Финанс, 1	16.12.08	ММВБ	98,00	99,95							
Марийский НПЗ-Финанс, 2	16.12.10	ММВБ	99,75	99,86	99,86		03.07.08	12,63%	12,63%	55,57	185
Марта-Финанс, 1	22.05.08	ММВБ	98,19	98,40	98,27	19,80%				6,1	167
Марта-Финанс, 2	06.12.09	ММВБ	99,95	100,20	100,17	12,26%	18.12.07	6,56%	5,51%		670
Марта-Финанс, 3	02.08.11	ММВБ	99,12	99,25	99,25		05.02.08	18,55%	18,55%	44,88	56
Мастер-Банк, 2	23.05.08	ММВБ	100,01	100,10	100,11	11,54%				4,41	168
Мастер-Банк, 3	30.11.11	ММВБ	99,90	100,00	99,90		14.12.07	18,20%	18,20%	0,63	7
Махеев Финанс, 1	03.06.10	ММВБ	97,61	98,00	98,00		09.06.08	17,36%	17,36%	0,34	181
МГТС, 4	22.04.09	ММВБ	99,50	99,99							
МГТС, 5	25.05.10	ММВБ	99,85	99,88	99,88		28.05.08	7,49%	7,49%	1,95	172
МДМ-Банк, 3	01.10.09	ММВБ	99,63	99,99	99,60		07.10.08	9,19%	9,15%	14,9	293
МегаФон, 3	15.04.08	ММВБ	100,30								
Медведь-Финанс, 1	01.09.10	ММВБ	99,42	99,90							
Металлсервис-	23.05.12	ММВБ	99,00	100,25	99,95		06.06.08	10,88%	10,88%	2,59	173

финанс, 1												
Метзавод им. А.К. Серова, 1	27.02.09	ММВБ	97,60	98,15	98,15	10,64%				23,49	425	
Мечел, 2	12.06.13	ММВБ	101,60	102,20	101,67		21.06.10	7,80%	7,79%	39,12	819	
МИАН-Девелопмент, 1	02.03.10	ММВБ	69,60	70,49	69,98		09.09.08	83,22%	81,42%	31,86	257	
МиГ-Финанс, 2	06.09.11	ММВБ	99,40	99,95	99,84		14.03.08	9,66%	9,21%	21,21	95	
М-ИНДУСТРИЯ, 1	16.08.11	ММВБ	101,00	102,00	101,87	11,94%				36,25	1089	
Миннеско Новосибирск, 1	10.12.09	ММВБ	99,70	100,40								
Миракс Групп, 1	19.08.08	ММВБ	100,00	100,40	100,40	10,09%				31,07	247	
Миракс Групп, 2	17.09.09	ММВБ	100,85	101,39	101,00	10,61%				23,49	596	
Мираторг Финанс, 1	02.08.12	ММВБ	98,00	99,00	98,00		08.08.08	14,95%	14,95%	36,99	234	
МИР-Финанс, 1	27.12.07	ММВБ	99,87	100,05								
Митлэнд Фуд Групп, 1	16.02.10	ММВБ		99,75	99,75		22.02.08	14,45%	14,45%	5,82	74	
МИЭЛЬ-ФИНАНС, 1	13.07.10	ММВБ	97,01	99,50								
МКХ, 2	25.08.09	ММВБ		99,50								
МЛК-Финанс, 1	23.07.09	ММВБ	95,00	99,96								
ММК-Трансфинанс, 1	10.07.08	ММВБ		99,70	99,70	12,35%				46,63	206	
Мой Банк, 1	26.12.08	ММВБ	99,20	100,10								
Московская объединённая электросетевая компания, 1	06.09.11	ММВБ	99,85	99,99	99,88	8,25%				19,19	1187	
Московский Залоговый банк, 1	17.11.09	ММВБ		110,00								
Московский Кредитный банк, 2	04.06.09	ММВБ	100,00	100,50								
Московский Кредитный банк, 3	16.06.10	ММВБ	95,00	100,00								
Московское областное ипотечное агентство, 1	21.12.10	ММВБ	93,00	97,50								
Московское областное ипотечное агентство, 2	07.09.11	ММВБ	95,00	99,99								
Москоммерцбанк, 3	12.06.13	ММВБ	76,00	97,40	97,90		18.06.09	10,47%	10,47%	40,52	513	
МОСМАРТ ФИНАНС, 1	12.04.12	ММВБ	98,90	99,30	99,14		23.04.08	13,86%	14,14%	15,07	132	
Мособлгаз, 1	17.05.11	ММВБ	94,26	95,00	95,00		14.11.08	15,21%	15,21%	5,3	335	
Мособлгаз-финанс, 1	21.12.08	ММВБ	99,65	99,90	99,90	11,20%				34,64	208	
Мособлгаз-финанс, 2	24.06.12	ММВБ	90,00	96,58								
Мособлтрастинвест, 1	26.09.09	ММВБ		97,75	97,80	11,40%				12,25	394	
Мособлтрастинвест, 2	26.03.11	ММВБ		97,00								
Мосэнерго, 1	13.09.11	ММВБ	100,20	100,49	100,22		15.09.09	7,53%	7,48%	16,53	609	
Мосэнерго, 2	18.02.16	ММВБ	100,10	100,55								
Мотовилихинские заводы, 1	22.01.09	ММВБ	99,20	99,25	98,53	11,09%				34,51	388	
Моторостроитель - Финанс, 1	19.03.09	ММВБ	99,00	99,90								
Моторостроитель - Финанс, 2	15.07.10	ММВБ	99,00	99,50								
Муниципальная инвестиционная компания, 1	01.03.10	ММВБ	96,72	98,99	97,79		01.09.08	17,08%	17,54%	34,36	258	
Мясная Корпорация Евросервис, 1	18.12.07	ММВБ	98,85	99,10	99,03	55,69%				29,04	11	
Натур Продукт - Инвест, 2	16.06.09	ММВБ		100,00	100,00		20.12.07	10,76%	10,76%	50,36	11	
Национальная Лесоиндустриальная Компания, 1	31.01.08	ММВБ	99,40	100,00								
Нижне-Ленское-Инвест, 1	08.07.08	ММВБ	96,11	99,00								
Нижне-Ленское-Инвест, 2	18.06.09	ММВБ		99,00								
Нижнесергинский метизно-металлургический завод, 1	19.05.08	ММВБ	88,00	105,00	90,00	27,68%				0,49	164	

НИКОСХИМ-ИНВЕСТ, 2	20.08.09	ММВБ	98,70	98,77	98,74	12,63%				6,78	571
НК Альянс, 1	14.09.11	ММВБ	98,00	98,73	98,71		18.09.09	9,95%	9,95%	19,31	603
НКНХ, 4	26.03.12	ММВБ	101,50	102,50							
НМЗ им. Кузьмина, 1	14.02.10	ММВБ		99,50							
Новые черемушки, 2	22.04.08	ММВБ	99,00	99,84	99,00	14,80%				13,93	134
НОК, 2	22.09.11	ММВБ	99,50	100,50	100,39		02.10.08	12,06%	11,91%	23,93	283
НОМОС-БАНК, 7	16.06.09	ММВБ	99,88	99,90	99,91		21.12.07	11,43%	11,79%	38,65	11
Нордтекс (УК ТХ Яковлевский), 1	31.10.08	ММВБ	99,00	99,70							
Нэфис Косметикс, 2	16.12.09	ММВБ	99,55	100,05	100,05		25.06.08	10,34%	10,34%	47,51	185
ОАО ЭФКО, 2	22.01.10	ММВБ	99,70	100,00	99,99		25.01.08	10,65%	10,57%	38,26	49
Объединенная металлургическая компания, 1	12.06.08	ММВБ		100,50	100,50	8,35%				0,25	188
Объединенные кондитеры-Финанс, 1	16.05.12	ММВБ	96,75	100,20							
ОГК-2, 1	05.07.10	ММВБ	98,50	99,25							
ОГК-5, 1	29.09.11	ММВБ	99,33	99,45	99,42		05.10.09	7,99%	8,04%	13,15	625
ОГК-6, 1	19.04.12	ММВБ	98,25	99,30	99,25		29.04.10	8,05%	8,05%	8,9	803
ОМЗ, 4	26.02.09	ММВБ	64,00	83,60	83,60						
ОМЗ, 5	30.08.11	ММВБ	101,80	102,00							
Отечественные лекарства-Финанс, 2	17.02.09	ММВБ		99,50	99,00	5,95%				14,79	425
ОХЗ-инвест, 1	18.11.09	ММВБ	99,00	99,60							
Очаково, 2	19.09.08	ММВБ	97,50	99,40	99,20	10,18%				12,55	204
ПАВА, 2	21.10.11	ММВБ	100,10	100,55	100,41		13.05.08	11,97%	11,60%	8,9	151
Паркет-Холл-Сервис, 1	01.04.10	ММВБ	99,80	100,15	100,15	13,66%	13.10.08	13,54%	13,54%	22,97	659
Парнас-М, 2	17.11.11	ММВБ	89,50	95,00	93,98		19.11.09	15,18%	13,92%	4,44	647
Патэрсон-Инвест, 1	17.12.09	ММВБ	98,85	99,00	99,00		19.06.08	12,50%	12,50%	21,37	188
Пеноплэкс Финанс, 1	17.12.09	ММВБ	99,46	99,70							
Пенсионные инвестиции, 1	29.04.10	ММВБ			125,00					9,86	
Первый ипотечный агент АИЖК, 1А	15.02.39	ММВБ	99,50	99,70	99,70						
Пермский Моторный Завод, 1	21.07.09	ММВБ	99,10	99,50							
Пермэнерго, 1	22.05.12	ММВБ	98,50	98,75							
ПИВДОМ, 1	22.04.10	ММВБ	99,30	100,00	99,99		07.11.08	13,39%	13,39%	15,31	310
Питер-Лада Финанс, 1	19.03.09	СПБВБ	99,01	99,90	99,80		20.03.08	13,28%	13,28%	26,28	104
Промсвязьбанк, 5	17.05.12	ММВБ	97,50	98,70	100,05		26.05.09	8,11%	8,11%	3,28	510
Промтрактор-Финанс, 1	03.07.08	ММВБ	99,60	99,90	99,90	9,58%				39,07	201
Промтрактор-Финанс, 2	18.10.11	ММВБ	101,20	101,30	101,41		27.10.09	10,14%	10,21%	13,25	630
Протек Финанс, 1	02.11.11	ММВБ	95,50	97,40							
ПТПА-Финанс, 1	11.11.09	ММВБ	99,71		99,85		17.11.08	13,05%	13,05%	7,88	330
ПФ ТрансТехСервис, 1	17.08.10	ММВБ	99,00	99,50							
Радионет, 1	27.08.08	ММВБ	99,61	100,00	100,00	11,72%				31,69	254
Разгуляй-Финанс, 1	02.10.08	ММВБ		99,00							
Разгуляй-Финанс, 2	27.09.11	ММВБ	99,16	99,50	99,30		15.04.08	12,84%	12,70%	18,53	116
Разгуляй-Финанс, 3	16.03.12	ММВБ	98,25	98,75	98,40		03.04.09	12,72%	12,63%	23,18	441
Ренинс Финанс, 1	30.03.10	ММВБ	99,01	99,67	99,01		03.04.08	14,02%	14,02%	18,81	116
РЖД, 2012-ВС (ABS)	30.06.12	ВБР	99,75	100,75	100,25	11,37%				51373,63	1307
РЖД, 3	02.12.09	ММВБ	102,70	102,90							
РЖД, 5	22.01.09	ММВБ	99,86	99,95	99,86	6,91%				24,49	395
РЖД, 6	10.11.10	ММВБ	101,20	101,29	101,24	6,99%				4,63	978
РЖД, 7	07.11.12	ММВБ	102,40	103,20	102,80	6,99%				4,76	1531
РИГрупп, 1	26.12.09	ММВБ		100,00	99,95		26.06.08	12,27%	12,27%	52,92	192
РМК-ФИНАНС, 1	06.04.10	ММВБ	97,00	99,80							
Росбанк, 1	15.02.09	ММВБ	99,80	100,40							
Росинтер Ресторантс, 2	02.07.08	ММВБ		99,90	99,90	10,56%				17,81	201
Росинтер Ресторантс, 3	26.11.10	ММВБ	99,85	99,99	99,56		05.06.08	12,05%	11,05%	2,06	175
Россельхозбанк, 1	04.06.08	ММВБ	99,64	99,84	99,82	7,79%				0,39	178

Россельхозбанк, 2	16.02.11	ММВБ	98,90	100,25	99,30	8,35%				3,44	1039
Россельхозбанк, 3	09.02.17	ММВБ	98,80	99,88	98,71		22.02.10	8,14%	8,04%	21,32	741
Россельхозбанк, 4	27.09.17	ММВБ	100,22	100,42							
Российские коммунальные системы, 1	15.04.09	ММВБ		100,75	100,00		21.04.08	10,38%	10,38%	14,25	131
РОССКАТ-Капитал, 1	21.07.10	ММВБ		97,75	97,47		27.01.09	13,16%	13,18%	38,1	384
РосТ-Лайн, 1	08.07.10	ММВБ	98,54	100,00	99,99		18.07.08	13,12%	13,12%	51,7	205
РТК-ЛИЗИНГ, 4	08.04.08	ММВБ	95,55	99,85							
РТК-ЛИЗИНГ, 5	12.08.10	ММВБ	97,00	98,00							
Рубеж-Плюс Регион, 1	01.06.10	ММВБ		99,50							
РусАлФин, 3	21.09.08	ММВБ	99,45	99,50	99,50	7,99%				15,19	283
Русские масла, 2	29.03.12	ММВБ	95,13	96,99							
Русский Международный Банк, 1	27.04.09	ММВБ	99,15	99,85							
Русское море, 1	14.06.12	ММВБ	99,40	99,75							
Русфинанс Банк, 1	02.12.08	ММВБ									
Русфинанс Банк, 3	13.05.09	ММВБ	98,00	99,90							
Русь-Банк, 1	19.03.09	ММВБ	97,00	98,50	98,50	11,58%				21,37	442
Русь-Банк, 2	22.02.10	ММВБ	98,40	98,74							
Рыбинский кабельный завод, 1	28.02.12	ММВБ	100,25	100,90	100,23		06.03.08	10,13%	10,04%	0,88	88
Салаватнефтеорг-синтез, 2	10.11.09	ММВБ	102,36	102,65							
Салаватстекло, 1	25.03.08	ММВБ	98,75	101,00							
Салаватстекло, 2	28.10.09	ММВБ	98,00								
Салют-Энергия, 1	25.12.07	ММВБ	99,89	99,99	99,93	11,32%				44,04	18
САН Интербрю Финанс, 2	13.08.09	ММВБ	98,50								
Санвэй-Груп, 1	03.12.08	ММВБ	99,70	100,00	99,71	11,90%	12.12.07	38,28%	11,88%	0,62	352
Сатурн, 1	23.03.08	ММВБ	99,75	100,00							
Сатурн, 2	20.09.11	ММВБ	99,30	99,75	99,25		25.03.08	12,21%	12,21%	19,51	105
Сатурн, 3	06.06.14	ММВБ	98,00	98,80							
Сахарная Компания, 1	10.11.09	ММВБ	93,80	94,10	94,02		22.05.08	30,26%	29,85%	8,38	158
Сахатранснефтегаз, 1	02.12.09	ММВБ	100,60	100,89							
СБ Банк, 1	02.07.09	ММВБ	99,00	99,70	98,86	10,93%				41,83	523
Свободный сокол, 3	24.05.11	ММВБ	99,50	99,90	99,50		02.12.08	12,49%	12,49%	3,17	344
Связь-Банк, 1	21.04.11	ММВБ		98,25	98,00		27.04.09	10,89%	10,89%	10,49	474
Северо-Западный Телеком, 3	24.02.11	ММВБ	100,29	100,38							
Северсталь-авто, 1	21.01.10	ММВБ	100,00	101,47							
Северсталь-авто, 2	17.07.13	ММВБ	97,25	97,45	97,40		26.07.10	9,02%	9,09%	28,48	859
Севкабель-Финанс, 2	28.11.08	СПБВБ									
Севкабель-Финанс, 3	27.03.12	ММВБ	99,90	100,00	100,00		02.10.08	11,72%	11,87%	20,34	283
Седьмой Континент, 2	14.06.12	ММВБ	97,80	98,00	98,00		23.06.09	9,43%	9,43%	36,11	523
СЗЛК-Финанс, 1	02.03.10	ММВБ	97,01	98,00	98,00		04.09.08	14,89%	14,89%	29,62	260
Сибкакадеминвест, 1	30.07.10	ММВБ	95,40	96,00							
Сибирьтелеком, 5	25.04.08	ММВБ	100,50	100,75	100,57	7,77%				10,59	140
Сибирьтелеком, 6	16.09.10	ММВБ	99,85	100,15							
Сибирьтелеком, 7	20.05.09	ММВБ	100,40	101,95							
СИБУР Холдинг, 1	01.11.12	ММВБ			99,00		11.11.09	8,44%	8,44%	6,12	659
СИК Девелопмент-Юг, 1	18.05.10	ММВБ	99,90	100,50							
Синергия, 1	22.04.09	ММВБ	99,50	99,60	99,20		30.04.08	13,58%	13,58%	13,26	138
Синергия, 2	22.07.10	ММВБ	97,00	98,50							
Ситроникс, 1	21.09.10	ММВБ	99,80	100,00	100,00		26.03.09	10,22%	10,22%	20	447
СКБ-Банк, 1	24.06.10	ММВБ	98,20	98,60	98,47		30.06.08	13,37%	13,31%	20,84	188
СМАРТС, 3	29.09.09	ММВБ	97,25	97,50	97,50		03.10.08	18,19%	18,19%	25,5	286
СНХЗ Финанс, 1	29.09.09	ММВБ	97,50								
Собинбанк, 1	13.05.09	ММВБ	95,00	105,00	95,22	15,36%				6,93	494
Содружество-Финанс, 01	22.10.09	ММВБ	97,50	98,00							
СОК-Автокомпонент, 1	24.04.08	ММВБ	99,00	99,50							
СОРУС КАПИТАЛ, 1	05.11.09	ММВБ	100,15	100,40							
Спартак-Казань, 1	23.01.08	ММВБ	98,50	100,00							

СПК, 1	25.05.10	ММВБ	98,00	99,30	98,00		27.11.08	12,83%	12,83%	2,79	345
СТИН-финанс, 1	01.04.08	ММВБ	99,70	100,65	100,75	13,25%				28,03	116
Стройтрансгаз, 1	25.06.08	ММВБ	100,20	100,35	100,13	9,55%				42,87	193
Стройтрансгаз, 2	13.07.12	ММВБ	97,30	97,80							
СУ-155 Капитал, 3	15.02.12	ММВБ	99,60	99,75	99,60		28.02.08	12,51%	12,78%	30,2	75
Сувар-Казань, 1	31.03.09	ММВБ	99,20	99,40	99,40		08.04.08	14,85%	14,85%	22,6	116
Сэтл Групп, 1	15.05.12	ММВБ	99,50	101,50	101,45	11,59%	20.05.08	10,80%	10,68%	5,45	1305
ТАИФ-Финанс, 1	09.09.10	ММВБ	97,45	97,74							
Талио-Принцепс, 1	17.05.12	СПБВБ							12,99%		
Талосто-Финанс, 1	06.03.09	ММВБ	99,00	99,30	99,03	11,12%				24,93	429
ТатИНК-Финанс, 1	06.02.08	ММВБ		100,00							
Татфондбанк, 3	19.05.09	ММВБ	99,95	100,00	100,00	12,27%				5,47	492
Татэнерго, 1	13.03.08	ММВБ	100,16	100,45							
ТВЗ, 3	18.06.10	ММВБ	99,30	99,60	99,59		01.07.08	10,29%	10,27%	42,57	188
ТГК-1, 1	11.03.14	ММВБ	98,50	99,10							
ТГК-10, 1	17.06.10	ММВБ	99,00	99,20							
ТГК-4, 1	31.05.12	ММВБ	99,00	99,40	99,25		10.06.09	8,31%	8,31%	0,21	525
ТГК-6-Инвест, 1	21.02.12	ММВБ	99,50	100,00							
ТД Евросеть, 2	02.06.09	ММВБ	99,70	100,00	99,81						
ТД Копейка (ОАО), 1	17.06.08	ММВБ	96,31	97,00	96,95	16,44%				20,61	187
ТД Копейка (ОАО), 2	15.02.12	ММВБ	92,02	92,40	92,29		18.02.09	16,83%	16,71%	3,81	419
ТД Копейка (ОАО), 3	15.02.12	ММВБ	94,51	95,00	94,51	11,97%	20.08.08	17,95%	17,95%	4,3	1259
Тензор-Финанс, 1	17.11.09	ММВБ		100,00							
Терна-финанс, 1	16.12.08	ММВБ		99,90							
Терна-финанс, 2	04.11.11	ММВБ	97,50		97,96		18.11.08	14,93%	14,82%	9,21	326
ТехноНИКОЛЬ-Финанс, 1	11.11.09	ММВБ	99,10	99,40	99,30		19.05.08	12,00%	12,00%	6,3	159
ТехноНИКОЛЬ-Финанс, 2	07.03.12	ММВБ	96,50	96,75	96,75		17.09.09	12,12%	12,12%	22,59	593
Техносила-Инвест, 1	26.05.11	ММВБ	98,45	99,10							
ТМК, 2	24.03.09	ММВБ	99,61	99,75	99,67	8,01%				15,2	453
ТМК, 3	15.02.11	ММВБ	99,95	100,15							
ТОАП-Финансы, 01	10.12.09	ММВБ	95,01	96,00	99,00		16.06.08	14,56%	14,56%	57,87	178
Томск-Инвест, 1	22.04.10	ММВБ	99,00	99,65	99,64		23.10.08	13,56%	13,56%	14,72	305
ТОП-КНИГА, 1	05.02.09	ММВБ	61,00	93,99							
ТОППРОМ-ИНВЕСТ, 1	16.04.10	ММВБ	99,50	99,75							
ТРАНСАЭРО-Финансы, 1	05.02.09	ММВБ	97,85	98,00	97,90	13,01%				35,04	399
Транскапиталбанк, 1	01.06.09	ММВБ	99,50	99,80	99,50		03.06.08	10,68%	10,68%	2,52	172
ТрансКредитБанк, 1	15.06.10	ММВБ	96,25	100,00							
ТрансКредитБанк, 2	12.06.12	ММВБ	97,80	98,45							
Трансмашхолдинг, 2	10.02.11	ММВБ	99,00	99,50	99,50		18.02.09	9,24%	9,24%	26,62	411
ТрансФин-М, 1	25.09.09	ММВБ									
Тюменьэнерго, 2	29.03.12	ММВБ		97,85	97,56		02.04.10	9,08%	9,11%	13,5	780
УБРИР-финанс, 2	02.07.09	ММВБ	97,70	99,00	97,00		10.07.08	16,77%	16,77%	17,97	202
Удмуртнефтепродукт, 1	01.09.08	ММВБ	98,30	98,75	98,75	11,78%				1,56	263
УК ГидроОГК, 1	29.06.11	ММВБ	102,60	103,19	102,76	7,34%				34,62	1120
УМПО, 1	17.12.09	ММВБ	99,50	100,40	99,60		24.06.08	10,54%	10,54%	43,99	187
УНИКУМ-ФИНАНС, 1	15.12.09	ММВБ	99,70	99,90	99,71		27.12.07	23,24%	23,63%	58,56	11
Уралвагонзавод-Финанс, 1	30.09.08	ММВБ	99,70	100,40	100,10	9,45%				17	290
Уралвагонзавод-Финанс, 2	05.10.10	ММВБ	100,20	100,50							
Уралсвязьинформ, 5	17.04.08	ММВБ	100,42	100,60	100,50	7,86%				12,59	132
Уралсвязьинформ, 6	17.11.11	ММВБ	100,05	100,35	100,35		24.11.08	7,96%	7,96%	3,37	342
Уралсвязьинформ, 7	13.03.12	ММВБ	100,15	100,65							
Уральский лизинговый центр, 1	28.10.09	ММВБ	92,77	95,70	92,77	15,00%				12,05	637
Уралэлектромедь, 1	28.02.12	ММВБ	97,80	98,00							
УРСА Банк, 3	04.06.09	ММВБ	98,55	99,00	98,75	10,80%				0,26	520
УРСА Банк, 5	18.10.11	ММВБ	96,25	96,50	97,46	11,16%				12,39	1186
УРСА Банк, 6	24.04.08	ММВБ	98,75	99,00	99,00					9,01	
УРСА Банк, 7	19.07.12	ММВБ	94,21	94,76	94,76		26.01.10	11,54%	11,54%	30,83	703

Уфайл-ОПТАН, 1	15.04.10	ММВБ	97,30	98,49	97,99		22.04.08	18,63%	18,63%	16,44	132
Фаэтон-Аэро-Финанс, 1	30.07.09	ММВБ	97,03	100,02							
Финансовая компания НЧ, 1	11.10.11	ММВБ		100,00							
ФСК ЭЭС, 1	18.12.07	ММВБ	100,03	100,10							
ФСК ЭЭС, 2	22.06.10	ММВБ	102,80	102,90	102,82	7,14%				37,07	828
ФСК ЭЭС, 3	12.12.08	ММВБ	100,03	100,30	100,17	7,04%				34,04	353
ФСК ЭЭС, 4	06.10.11	ММВБ	101,10	101,20	101,00	7,12%				11,4	1233
ФСК ЭЭС, 5	01.12.09	ММВБ	100,32	100,50	100,40	7,10%				0,59	688
Хайленд Голд Финанс, 1	02.04.08	ММВБ	100,05	100,40	100,24	12,49%				22,71	114
Ханты-Мансийск СтройРесурс, 1	13.10.10	ММВБ	90,00	100,00							
Ханты-Мансийская лизинговая компания "Открытие", 1	11.11.08	ММВБ	97,37	99,50							
ХКФ Банк, 2	11.05.10	ММВБ	96,30	96,75	96,24		15.05.09	12,55%	12,12%	6,08	498
ХКФ Банк, 3	16.09.10	ММВБ	98,00	98,10	98,83		18.09.08	11,49%	11,24%	20,19	274
ХКФ Банк, 4	12.10.11	ММВБ	98,01	98,89	98,08		18.10.08	12,92%	12,92%	13,9	300
Холидей Финанс, 1	01.04.10	ММВБ	98,20	98,50	98,38		09.10.08	13,68%	13,52%	19,55	290
Центртелеком, 4	21.08.09	ММВБ	109,20	109,72	109,17	8,09%				41,21	559
Центртелеком, 5	30.08.11	ММВБ	100,05	100,21	100,15		04.09.08	8,01%	7,92%	20,83	263
ЦУН ЛенСпецСМУ, 1	22.04.10	ММВБ	99,60	100,10							
ЦУН ЛенСпецСМУ, 2	20.01.10	ММВБ	99,10	100,00							
ЧТПЗ, 1	16.06.10	ММВБ	100,50	101,00	100,55		18.06.08	8,59%	8,59%	44,25	186
ЭйрЮнион, 1	10.11.09	ММВБ	96,01	96,40	96,05	15,12%				8,22	519
Экспобанк, 1	29.12.09	ММВБ	99,90	100,00	99,87		10.01.08	13,97%	11,06%	21,5	18
Электроника, АКБ, 1	13.04.08	ММВБ	99,45	99,92	99,97	12,08%				17,71	128
Элемент Лизинг, 1	24.03.10	ММВБ		99,95							
Элис, 1	05.04.12	СПБВБ		99,60	99,98		09.04.09	12,98%	12,98%	19,68	457
ЭМАльянс – Финанс, 1	08.07.11	ММВБ	99,01	99,50	99,01		15.07.08	12,08%	12,08%	40,27	208
Энергомаш-Финанс, 1	22.11.11	ММВБ	99,95	100,20							
Энергосберегающие ресурсы, 1	18.01.11	ММВБ	99,90	100,50	100,50	15,31%				63,34	494
ЭнергоСтрой-Финанс, 1	20.05.11	ММВБ	98,00	98,50							
Энергоцентр, 1	11.07.10	ММВБ		99,60							
ЭРКОНПРОДУКТ, 1	10.09.09	ММВБ	99,35	99,99	99,35		13.03.08	14,26%	14,26%	26,55	97
ЮГК ТГК-8, 1	10.05.12	ММВБ	99,05	99,65							
ЮЛК-ФИНАНС, 1	28.04.10	ММВБ	99,20	99,50	99,20		15.05.08	17,31%	17,31%	15,69	128
Юниаструм Банк, 1	17.02.09	ММВБ	98,85	99,10	99,01		22.02.08	16,33%	16,39%	32,55	77
Юниаструм Банк, 2	19.04.10	ММВБ	97,50	98,00	97,70		23.10.08	14,24%	14,11%	15,23	305
ЮНИМИЛК Финанс, 1	06.09.11	ММВБ	98,00	98,10							
ЮТК, 3	10.10.09	ММВБ	100,28	100,30	100,31	8,44%				14,55	628
ЮТК, 5	30.05.12	ММВБ	97,15	99,66	97,64		04.06.10	8,81%	8,81%	0,41	843
ЮТэйр-Финанс, 3	14.12.10	ММВБ	97,25	99,90							
Якутскэнерго, 2	08.03.12	ММВБ	98,00	98,50							

Оглавление>>>

**РЕЗУЛЬТАТЫ ТОРГОВ ПО МУНИЦИПАЛЬНЫМ РУБЛЕВЫМИ ОБЛИГАЦИЯМ**

Наименование облигации	Дата погашения	Биржа	Bid, закр.	Ask, закр.	Цена, Avg.	Доходность к погашению, эфф.	Доходность к погашению, цена bid	Доходность к погашению, цена offer	Доходность к погашению, цена last	НКД	Дюрация
А	1	2	3	4	5	6	7	8	9	10	11
Администрация города Томска, 34001	20.05.10	ММВБ	98,16	98,74			10,67%	10,22%			
Ангарское муниципальное образование, 34001	21.11.08	ММВБ	100,22	102,50	102,50	11,69%	14,47%	11,69%	11,69%	2,68	332
Башкортостан, 25005	04.11.09	ММВБ	100,20	102,50			8,06%	6,71%			
Башкортостан, 25006	30.11.10	ММВБ	99,30	100,00	99,61	8,34%	8,46%	8,18%	8,26%	0,66	989
Белгородская область, 24001	29.04.08	ММВБ	101,80	102,50			8,89%	7,04%			
Белгородская область, 24002	19.10.11	ММВБ	98,00	98,70	98,78	8,51%	8,77%	8,54%	8,52%	9,5	1218
Белгородская область, 31001	10.11.10	ММВБ	99,55	100,00	99,55	8,83%	8,83%	8,64%	8,83%	5,28	954
Волгоград, 31001	17.07.08	ММВБ	100,50	102,00	100,50	8,61%	8,61%	5,97%	8,61%	12,6	217
Волгоградская область, 25003	19.05.10	ММВБ	99,00	99,79			8,74%	8,36%			
Волгоградская область, 26001	11.06.09	ММВБ	101,53	101,70			8,77%	8,56%			
Волгоградская область, 34001	15.05.12	ММВБ	99,50	101,00			8,34%	7,80%			
Волгоградская область, 35001	17.06.10	ММВБ	101,70	101,90			8,84%	8,63%			
Воронежская область, 34001	25.06.12	ММВБ		103,50				8,20%			
Воронежская область, 34003	27.06.11	ММВБ	103,81	105,29	105,30	8,46%	9,02%	8,46%	8,46%	44,37	969
Ивановская область, 34001	09.11.10	ММВБ	100,35	100,54	100,54	8,84%	8,94%	8,84%	8,84%	5,92	761
Иркутская область, 31001	17.12.09	ММВБ	100,20	101,00			8,67%	7,81%			
Иркутская область, 31002	23.10.08	ММВБ	99,50	100,00			8,48%	7,62%			
Иркутская область, 31003	24.11.10	ММВБ	99,10	99,50			8,04%	7,76%			
Иркутская область, 31004	26.05.10	ММВБ	99,11	99,40			8,61%	8,38%			
Иркутская область, 31005	26.10.11	ММВБ	100,05	100,15	100,06	8,62%	8,62%	8,57%	8,60%	7,31	725
Казань, 31003	29.08.09	ММВБ	100,45	100,65	100,36	8,00%	7,95%	7,81%	7,91%	1,97	595
Калужская область, 25004	24.12.07	ММВБ		100,19				4,82%			
Калужская область, 34002	29.08.11	ММВБ	99,25	99,75	99,76	8,86%	9,06%	8,86%	8,86%	0,94	1006
Калужская область, 34003	29.11.12	ММВБ	100,00	101,25			9,39%	9,04%			
Карелия, 34008	12.06.08	СПБВБ	99,00	100,00			12,46%	9,40%	12,46%		
Карелия, 34009	02.06.10	ММВБ		100,75				7,64%			
Карелия, 34010	14.04.11	ММВБ	98,55	98,75	98,50	8,74%	8,72%	8,64%	8,74%	11,33	935
Кировская область, 34001	22.12.08	ММВБ	99,82	100,40			9,01%	7,85%			
Кировская область, 34002	24.09.09	ММВБ	99,70	100,40			8,98%	8,37%			
Клинский район, 25002	13.11.08	ММВБ		100,50	100,50	9,38%		9,38%	9,38%	5,88	334
Клинский район, 25003	25.08.10	ММВБ		98,30				10,19%			
Красноярск, 31005	18.10.08	ММВБ	99,65	99,73	99,73	7,96%	8,06%	7,96%	7,96%	10,27	309
Красноярский край, 34003	01.10.08	ММВБ	98,97	99,20	98,97	7,44%	7,44%	7,13%	7,44%	5,34	294
Липецкая область, 25005	15.07.10	ММВБ		99,50				7,44%			
Липецкая область, 34004	19.07.11	ММВБ	100,00				8,10%				
Магадан, 31002	31.05.10	ММВБ		101,70	101,70	9,55%		9,55%	9,55%	1,1	814
Марий Эл, 31005	23.05.09	ММВБ	98,70				9,53%				
Москва, 29	05.06.08	ММВБ	101,96	102,30			6,02%	5,31%			
Москва, 36	16.12.08	ММВБ	103,65	104,75			6,37%	5,26%			

Москва, 38	26.12.10	ММВБ	110,00	110,90				6,45%	6,13%			
Москва, 39	21.07.14	ММВБ	108,50	108,85				6,47%	6,41%			
Москва, 41	30.07.10	ММВБ	104,72	106,18				6,65%	6,04%			
Москва, 44	24.06.15	ММВБ	108,56	108,80	108,53	6,50%		6,49%	6,45%	6,45%	45,48	2046
Москва, 47	28.04.09	ММВБ	103,50	104,40				6,44%	5,75%			
Московская область, 25004	21.04.09	ММВБ	105,45	105,90	105,90	6,63%		6,98%	6,63%	6,63%	13,56	467
Московская область, 25006	19.04.11	ММВБ	106,30	106,59	105,48	7,26%		6,99%	6,89%	6,92%	11,1	1081
Московская область, 26007	16.04.14	ММВБ	104,85	105,39	105,16	7,10%		7,16%	7,06%	7,14%	9,64	1861
Московская область, 34005	30.03.10	ММВБ	106,67	106,95	106,80	6,88%		6,94%	6,81%	6,81%	9,04	765
Нижегородская область, 34002	02.11.08	ММВБ	101,53	101,70	101,70	7,48%		7,73%	7,48%	7,48%	4,79	253
Нижегородская область, 34003	20.10.11	ММВБ	101,02	101,20				7,92%	7,85%			
Нижегородская область, 34004	17.11.12	ММВБ	100,00	100,40	100,20	8,44%		8,51%	8,37%	8,42%	0,7	1119
Новосибирск, 31003	14.07.09	ММВБ	106,14	107,54	106,82	7,53%		7,99%	7,06%	7,99%	48,33	528
Новосибирск, 31004	24.06.10	ММВБ	99,50	101,50				8,97%	8,04%			
Новосибирская область, 34013	15.12.09	ММВБ	99,71	100,70	100,42	7,71%		8,41%	7,44%	7,71%	18,63	395
Ногинский район, 25002	21.08.09	ММВБ		101,00					9,81%			
Одинцовский район Московской области, 31002	24.12.08	ММВБ	99,60	100,10	99,83	10,83%		11,09%	10,53%	10,48%	20,78	361
Пензенская область, 34001	13.10.09	ММВБ	101,00	101,50	101,00	8,91%		8,91%	8,49%	8,91%	14,24	460
Пензенская область, 34002	26.11.10	ММВБ	102,35	102,40	102,40	8,90%		8,92%	8,90%	8,90%	2,7	820
Республика Коми, 24005	24.12.07	СПБВБ								13,45%		
Республика Коми, 24006	14.10.10	СПБВБ								8,46%		
Республика Коми, 24006	14.10.10	ММВБ	108,51	109,75				8,25%	7,77%			
Республика Коми, 35007	22.11.13	ММВБ	105,00	106,15				7,79%	7,52%			
Республика Коми, 35008	03.12.15	ММВБ	101,50	102,00				7,01%	6,92%			
Самарская область, 25003	11.08.11	ММВБ	101,35	101,45	101,29	7,39%		7,37%	7,34%	7,34%	4,58	1180
Самарская область, 25004	20.06.12	ММВБ		99,00					7,44%			
Санкт-Петербург, 26001	02.09.09	СПБВБ	106,90	107,00	106,90	6,49%		6,49%	6,43%	6,49%	2,93	582
Санкт-Петербург, 26002	28.09.11	СПБВБ	107,90	109,00	108,10	6,92%		6,98%	6,65%	6,92%	1,78	1187
Санкт-Петербург, 26004	18.06.08	СПБВБ	101,65	103,80				6,39%	2,28%	5,70%		
Санкт-Петербург, 26005	14.07.10	СПБВБ	105,30	106,30								
Санкт-Петербург, 26006	06.08.14	СПБВБ	110,90	113,00				6,98%	6,55%	6,55%		
Санкт-Петербург, 26007	20.04.11	СПБВБ	103,20	104,10				8,05%	7,74%	8,05%		
Тверская область, 25003	30.11.08	ММВБ	99,65					8,59%				
Томская область, 34026	09.11.09	ММВБ	97,60	98,10				8,68%	8,27%			
Томская область, 34030	26.12.11	ММВБ	98,05	98,54				8,05%	7,82%			
Тульская область, 31001	28.06.09	ММВБ	100,50	103,00	102,25	7,14%		8,40%	6,62%	7,65%	16,53	531
Удмуртская республика, 25001	27.12.08	ММВБ	99,40	100,00				8,99%	8,36%			
Удмуртская республика, 25002	15.07.12	ММВБ	98,51	99,75				8,99%	8,64%			
Уфа, 25004	03.06.08	ММВБ	100,80	101,00	100,80	8,50%		8,50%	8,06%	8,50%	0,82	179
Хабаровский край, 31006	24.11.09	ММВБ	99,55	99,80	99,52	7,81%		7,78%	7,60%	7,78%	1,87	536
Чувашия, 25004	27.03.09	ММВБ	105,15	105,50				8,23%	7,94%			
Чувашия, 31005	05.06.11	ММВБ	99,80	101,20				8,07%	7,59%			
Чувашия, 31006	17.04.12	ММВБ	98,50	99,00	99,00	8,09%		8,24%	8,09%	8,09%	9,85	1352
Якутия (Саха), 25003	17.06.08	ММВБ	102,20	102,26	102,19	7,96%		7,94%	7,81%	7,81%	26,3	185
Якутия (Саха),	17.06.08	СПБВБ	100,00					12,54%		12,54%		

25003												
Якутия (Саха), 25006	13.05.10	ММВБ	103,80	104,40			7,97%	7,60%				
Якутия (Саха), 35001	11.04.13	ММВБ	101,00	101,35			7,90%	7,80%				
Якутия (Саха), 35002	17.04.14	ММВБ	100,50	102,00			7,91%	7,53%				
Ямало-Ненецкий АО, 24001	03.08.08	ММВБ	101,00	102,60	102,70	5,82%	8,55%	5,97%	5,82%	33,97	232	
Ярославская обл, 31004	26.05.09	ММВБ	103,10	103,75			8,04%	7,55%				
Ярославская обл, 31005	30.12.08	ММВБ	99,00	99,90			8,69%	7,75%				
Ярославская обл, 34006	19.04.11	ММВБ	98,30	98,59			8,23%	8,07%				
Ярославская обл, 34007	30.03.10	ММВБ	99,25	99,45	99,30	8,15%	8,18%	8,06%	8,15%	15,37	705	

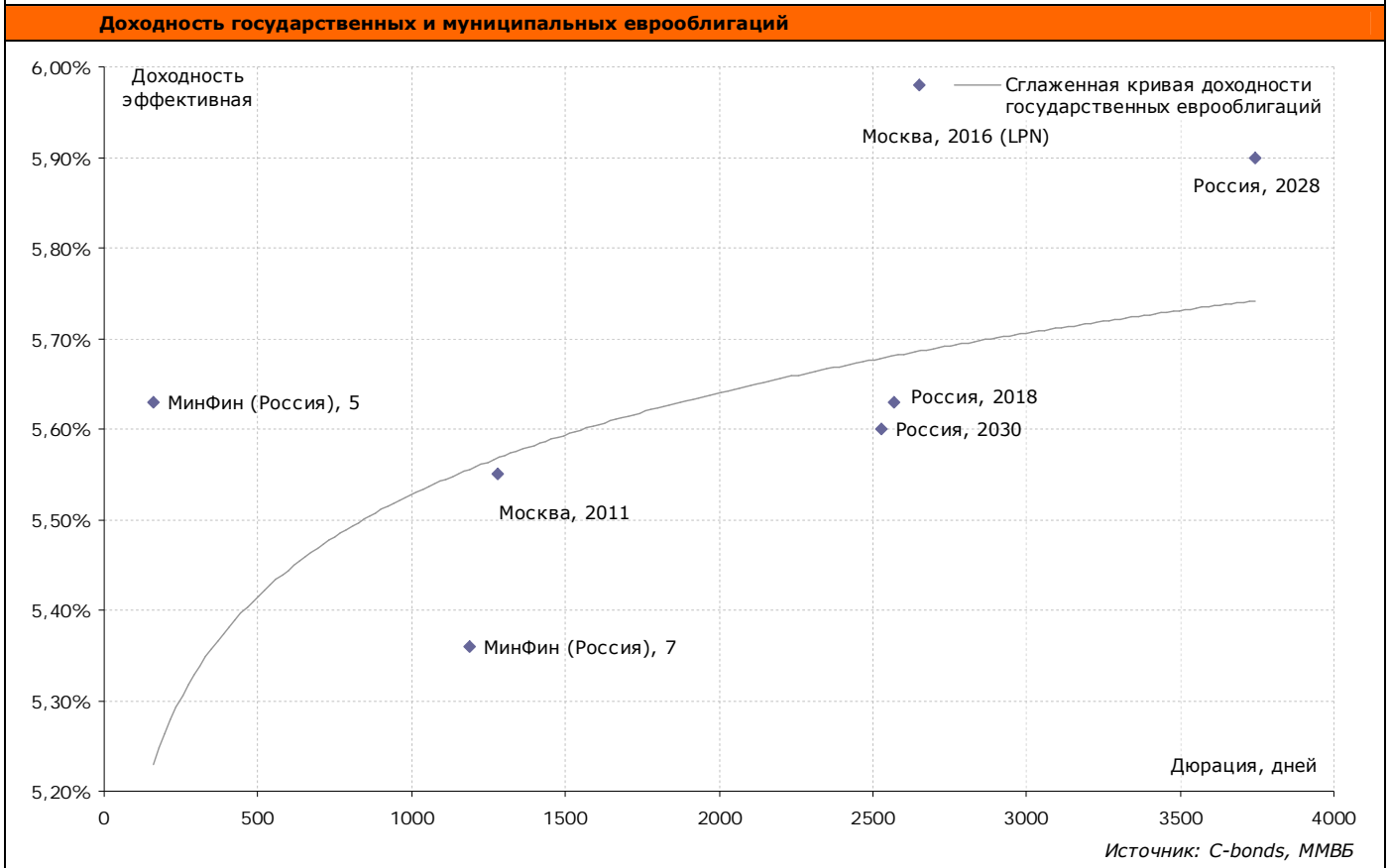
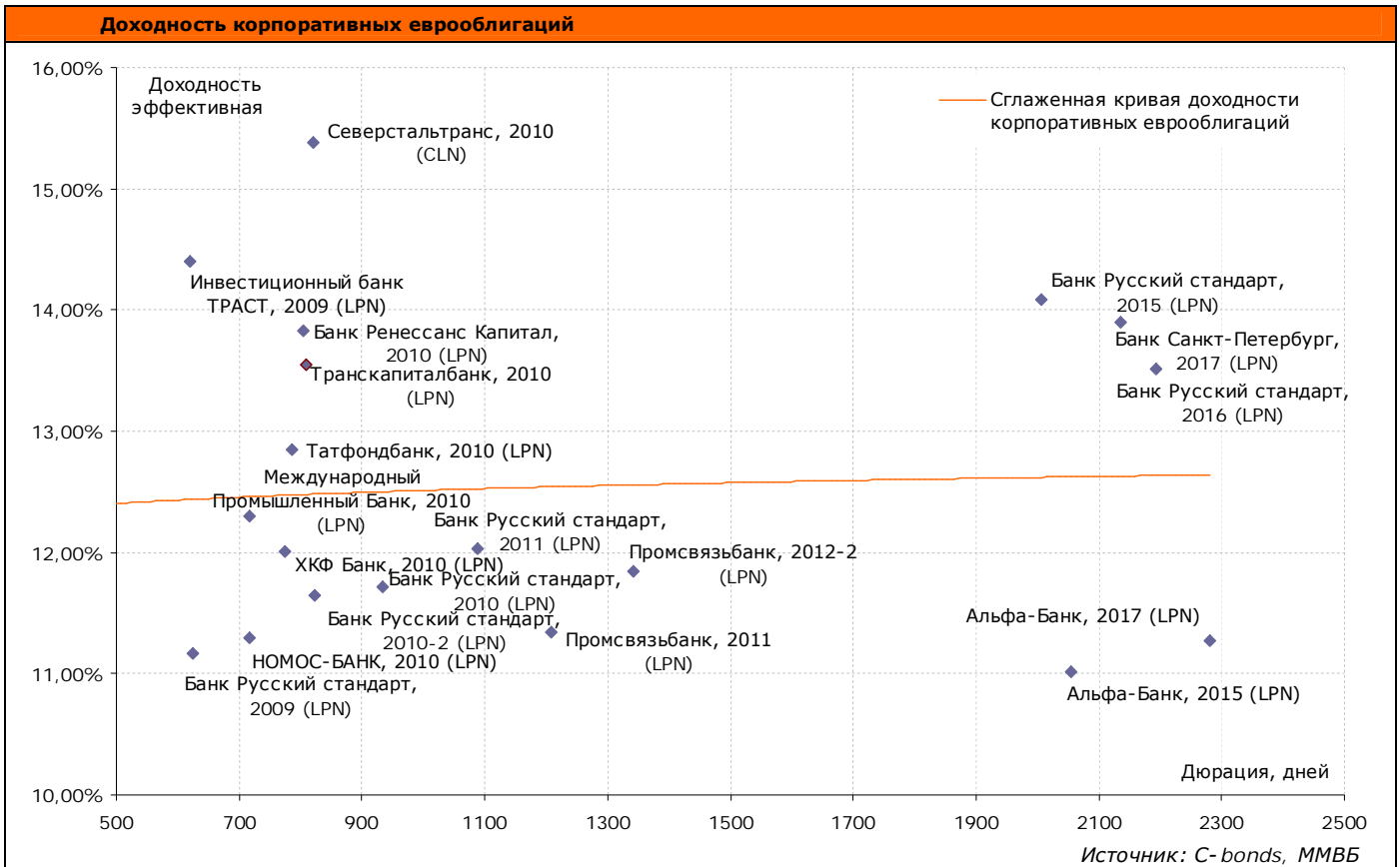
Оглавление>>

## РЕЗУЛЬТАТЫ ТОРГОВ ПО ГОСУДАРСТВЕННЫМ РУБЛЕВЫМИ ОБЛИГАЦИЯМ

Наименование облигации	Дата погашения	Биржа	Bid, закр.	Ask, закр.	Цена, Avg.	Доходность к погашению, эфф.	Доходность к погашению, цена bid	Доходность к погашению, цена offer	Доходность к погашению, цена last	НКД	Дюрация
А	1	2	3	4	5	6	7	8	9	10	11
Банк России, 4-03-21BR0-7	17.03.08	ММВБ	98,57	98,70							
Россия, 25057	20.01.10	ММВБ	102,80	102,95	102,80	6,12%	6,12%	6,04%	6,12%	8,92	719
Россия, 25058	30.04.08	ММВБ	100,21	100,40	100,17	5,99%	5,88%	5,38%	5,81%	6,39	144
Россия, 25059	19.01.11	ММВБ	99,85	99,95	99,93	6,27%	6,30%	6,26%	6,26%	7,35	1038
Россия, 25060	29.04.09	ММВБ	99,65	99,80	99,68	6,17%	6,20%	6,08%	6,20%	5,88	490
Россия, 25061	05.05.10	ММВБ	99,37	99,55	99,36	6,23%	6,22%	6,14%	6,23%	4,77	824
Россия, 26198	02.11.12	ММВБ	98,50	98,90	98,54	6,35%	6,36%	6,26%	6,36%	5,42	1595
Россия, 26199	11.07.12	ММВБ	99,63	99,89	99,60	6,35%	6,34%	6,27%	6,35%	8,52	1463
Россия, 27026	11.03.09	ММВБ		101,50	100,48	5,95%		5,07%	5,93%	16,49	438
Россия, 28003	16.04.08	ММВБ	101,40		101,40	6,04%	6,04%		6,04%	13,97	131
Россия, 46001	10.09.08	ММВБ	102,00	102,14			6,13%	5,83%			
Россия, 46002	08.08.12	ММВБ	108,10	108,45	108,45	6,09%	6,19%	6,09%	6,09%	28,11	1219
Россия, 46003	14.07.10	ММВБ	107,50	108,30	108,30	5,82%	6,22%	5,82%	5,82%	38,9	689
Россия, 46005	09.01.19	ММВБ		58,00				5,38%			
Россия, 46011	20.08.25	ММВБ		88,50				7,03%			
Россия, 46014	29.08.18	ММВБ	108,00	108,25			6,29%	6,24%			
Россия, 46017	03.08.16	ММВБ	105,85	106,05	106,05	6,30%	6,33%	6,30%	6,30%	5,04	2263
Россия, 46018	24.11.21	ММВБ	110,18	110,40	110,17	6,51%	6,51%	6,48%	6,48%	21,21	3011
Россия, 46019	20.03.19	ММВБ		71,15							
Россия, 46020	06.02.36	ММВБ	102,66	102,72	102,19	6,84%	6,80%	6,79%	6,80%	21,55	4579
Россия, 46021	08.08.18	ММВБ	99,75	99,85	99,70	6,41%	6,40%	6,38%	6,41%	21,99	2669

Оглавление>>

## ДОХОДНОСТЬ ЕВРООБЛИГАЦИЙ (20-ка наиболее доходных)



## РЕЗУЛЬТАТЫ ТОРГОВ ПО КОРПОРАТИВНЫМ ЕВРООБЛИГАЦИЯМ

Наименование облигации	Дата погашения	Биржа	Bid, закр.	Ask, закр.	Цена, Avg.	Доходность к погашению, эфф.	Дата оферты	Доходность к оферте, эфф.	Доходность к оферте, цена last	НКД	Дюрация
A	1	2	3	4	5	6	7	8	9	10	11
Rapsod Trade (Группа Gallery), 2013	15.05.13	ВБР	99,75	100,25	100,00	10,37%	15.05.10	10,38%	10,38%	612,0	1566
VTB Bank Europe (MNB), 2008	30.06.08	ВБР	98,90	99,02	98,96	6,36%				191,3	202
VTB Bank Europe (MNB), 2009 (FRN)	06.10.09	ВБР	99,00	99,50	99,25	6,38%				977,2	633
VTB Bank Europe (MNB), 2009-2 (FRN)	16.04.09	ВБР	97,57	98,45	98,01	7,75%				845,7	476
АБСОЛЮТ БАНК, 2010 (LPN)	30.03.10	ВБР	102,50	103,63	103,06	7,80%				1704,7	769
АЛРОСА, 2008	06.05.08	ВБР	99,59	101,46	100,53	6,93%				6919,6	151
АЛРОСА, 2014	17.11.14	ВБР	108,38	109,13	108,75	7,37%				4876,4	1966
Альфа-Банк, 2008 (LPN)	02.07.08	ВБР	98,74	99,89	99,32	9,20%				33274,5	201
Альфа-Банк, 2012 (LPN)	25.06.12	ВБР	92,18	93,43	92,81	10,46%				3696,7	1356
Альфа-Банк, 2015 (LPN)	09.12.15	ВБР	93,42	96,00	94,71	9,81%	09.12.10	11,01%	11,01%	4265,4	2055
Альфа-Банк, 2017 (LPN)	22.02.17	ВБР	90,85	93,63	92,24	10,17%	22.02.12	11,27%	11,27%	2510,7	2282
АФК Система, 2008	14.04.08	ВБР	100,75	101,50	101,13	7,01%				15123,0	129
АФК Система, 2011	28.01.11	ВБР	102,43	103,85	103,14	7,86%				31834,2	999
Банк Зенит, 2009 (LPN)	27.10.09	ВБР	98,14	99,51	98,82	9,64%				980,2	645
Банк Москвы, 2009	28.09.09	ВБР	101,89	103,06	102,48	6,61%				15384,6	620
Банк Москвы, 2010 (LPN)	26.11.10	ВБР	100,00	101,00	100,50	7,21%				2228,7	682
Банк Москвы, 2013 (LPN)	13.05.13	ВБР	97,00	98,00	97,50	8,06%				483,6	1659
Банк Москвы, 2015 (LPN)	25.11.15	ВБР	97,25	98,25	97,75	8,04%	25.11.10	8,54%	8,54%	2472,5	2228
Банк Москвы, 2017 (LPN)	10.05.17	ВБР	90,91	92,62	91,77	8,23%	10.05.12	9,31%	9,31%	504,9	2539
Банк Петрокоммерц, 2009	27.03.09	ВБР	97,52	99,52	98,52	9,43%				1560,4	455
Банк Петрокоммерц, 2009-2 (LPN)	17.12.09	ВБР	96,93	98,94	97,94	10,12%				4135,9	666
Банк Ренессанс Капитал, 2010 (LPN)	27.06.10	ВБР	89,63	92,31	90,97	14,27%				4230,9	809
Банк Русский стандарт, 2008 (LPN)	21.04.08	ВБР	99,25	100,25	99,75	8,94%				10433,7	136
Банк Русский стандарт, 2009 (LPN)	16.09.09	ВБР	92,25	93,25	92,75	11,51%				764,6	625
Банк Русский стандарт, 2010 (LPN)	07.10.10	ВБР	88,75	90,75	89,75	12,19%				12500,0	934
Банк Русский стандарт, 2010-2 (LPN)	29.06.10	ВБР	91,16	93,80	92,48	12,32%				3732,5	824
Банк Русский стандарт, 2011 (LPN)	05.05.11	ВБР	88,73	91,58	90,15	12,61%				758,2	1088
Банк Русский стандарт, 2015 (LPN)	16.12.15	ВБР	86,99	90,02	88,50	11,37%	16.12.10	14,09%	14,09%	42192,6	2007
Банк Русский стандарт, 2016 (LPN)	01.12.16	ВБР	88,13	91,63	89,88	11,92%	01.12.11	13,51%	13,51%	159,8	2193
Банк Санкт-Петербург, 2017 (LPN)	25.07.17	ВБР	89,50	90,50	90,00	12,66%	25.07.12	13,90%	13,90%	3851,9	2135
ВБД ПП, 2008	21.05.08	ВБР	99,51	100,35	99,93	8,86%				3736,3	166
ВТБ Северо-Запад,	29.07.08	ВБР	99,75	100,25	100,00	6,97%				24473,5	229

2008 (LPN)												
ВТБ Северо-Запад, 2015 (LPN)	29.09.15	ВБР	96,51	97,76	97,13	6,78%	01.10.10	7,47%	7,47%	11752,8	2268	
ВТБ, 2008 (LPN1)	11.12.08	ВБР	99,89	100,90	100,39	6,55%				33623,6	352	
ВТБ, 2008-2 (FRN, LPN10)	01.08.08	ВБР	97,12	98,43	97,77	9,47%				547,8	234	
ВТБ, 2009-3 (LPN14, FRN)	02.11.09	ВБР	98,50	99,25	98,88	7,53%				637,2	655	
ВТБ, 2011 (LPN4)	12.10.11	ВБР	102,30	103,47	102,89	6,47%				11475,4	947	
ВТБ, 2012 (LPN13)	31.10.12	ВБР	98,51	99,53	99,02	6,96%				671,8	1546	
ВТБ, 2015 (LPN7)	04.02.15	ВБР	99,89	101,05	100,47	7,32%	04.02.10	6,15%	6,15%	21450,4	2066	
ВТБ, 2016 (LPN9)	15.02.16	ВБР	93,00	94,00	93,50	5,24%	15.02.11	6,56%	6,56%	1717,5	2483	
ВТБ, 2035 (LPN6)	02.07.35	ВБР	96,25	97,25	96,75	6,61%	02.07.15	6,92%	6,92%	26834,2	4711	
Вымпелком, 2009 (LPN)	16.06.09	ВБР	103,76	105,18	104,47	6,97%				47541,0	508	
Вымпелком, 2010	11.02.10	ВБР	101,30	102,68	101,99	7,10%				25652,2	730	
Вымпелком, 2011	22.10.11	ВБР	102,75	103,75	103,25	7,52%				10526,0	1229	
Вымпелком, 2016 (LPN)	23.05.16	ВБР	100,23	101,48	100,85	8,27%				317,3	2281	
Газбанк, 2010 (CLN)	17.05.10	ВБР	96,00	99,00	97,50	11,26%				589,3	809	
Газпром нефть, 2009	15.01.09	ВБР	104,42	105,10	104,76	6,29%				42357,3	378	
Газпром, 2009 (LPN)	21.10.09	ВБР	108,01	108,74	108,37	5,78%				13483,6	634	
Газпром, 2010 (LPN1)	27.09.10	ВБР	103,75	104,75	104,25	6,09%				15131,2	949	
Газпром, 2012 (LPN4)	09.12.12	ВБР	92,13	93,13	92,63	6,32%				2267,5	1591	
Газпром, 2013-1 (LPN)	01.03.13	ВБР	113,38	114,12	113,75	6,58%				25649,0	1538	
Газпром, 2013-3 (LPN)	22.07.13	ВБР	98,32	99,13	98,73	5,98%				21093,8	1750	
Газпром, 2014 (LPN5)	25.02.14	ВБР	91,25	92,25	91,75	6,68%				1963,8	1913	
Газпром, 2015 (LPN3)	01.06.15	ВБР	94,50	95,50	95,00	6,74%				30338,1	2209	
Газпром, 2016 (LPN7)	22.11.16	ВБР	96,50	97,50	97,00	6,77%				256,0	2539	
Газпром, 2017 (LPN6)	22.03.17	ВБР	88,25	89,25	88,75	6,80%				2677,2	2588	
Газпром, 2017-2 (LPN8)	02.11.17	ВБР	88,25	89,25	88,75	7,03%				2077,8	2731	
Газпром, 2018 (LPN13)	13.02.18	ВБР	97,25	98,25	97,75	6,90%				389,5	2797	
Газпром, 2020	01.02.20	ВБР	101,88	102,88	102,38	6,64%				22702,7	1333	
Газпром, 2022 (LPN9)	07.03.22	ВБР	95,36	96,59	95,98	7,07%				1627,5	3372	
Газпром, 2034 (LPN2)	28.04.34	ВБР	124,00	125,15	124,57	6,74%	28.04.14	4,24%	4,24%	9426,2	4425	
Газпром, 2037 (LPN12)	16.08.37	ВБР	101,32	102,51	101,91	7,25%				2237,9	4528	
Газпромбанк, 2008 (LPN)	30.10.08	ВБР	100,02	101,02	100,52	6,72%				7527,3	322	
Газпромбанк, 2010-2 (LPN, FRN)	04.04.10	ВБР	95,13	97,25	96,19	8,32%				1088,7	787	
Газпромбанк, 2011 (LPN)	15.06.11	ВБР	100,88	102,38	101,63	7,57%				19054,0	1106	
Газпромбанк, 2015 (LPN)	23.09.15	ВБР	93,21	94,22	93,71	7,72%				13392,9	2225	
ГМК Норильский никель, 2009	30.09.09	ВБР	101,67	102,94	102,31	5,83%				13310,4	627	
ЕвразХолдинг, 2009	03.08.09	ВБР	105,63	106,38	106,00	7,09%				37235,1	553	
ЕвразХолдинг, 2015	10.11.15	ВБР	100,00	100,50	100,25	8,37%				6119,5	2169	
ЕвроХим, 2012 (LPN)	21.09.12	ВБР	97,00	99,00	98,00	8,55%				1665,9	1464	
Инвестиционный банк ТРАСТ, 2009 (LPN)	05.10.09	ВБР	92,13	92,63	92,38	14,58%				1592,2	619	
Казаньоргсинтез, 2011 (LPN)	30.10.11	ВБР	99,00	99,10	99,05	9,76%				960,4	1215	
КРЕДИТ ЕВРОПА БАНК, 2010 (LPN)	13.04.10	ВБР	95,88	98,63	97,25	9,00%				1127,1	793	
Лукойл, 2017 (LPN)	07.06.17	ВБР	95,50	96,50	96,00	7,05%					2638	
Лукойл, 2022 (LPN)	07.06.22	ВБР	94,50	95,50	95,00	7,34%					3424	
МДМ-Банк, 2010 (LPN)	25.01.10	ВБР	95,50	96,90	96,20	9,99%				2848,6	712	
МДМ-Банк, 2011	21.07.11	ВБР	98,13	100,25	99,19	10,27%				3682,7	1104	

МегаФон, 2009 (LPN)	10.12.09	ВБР	101,15	101,91	101,53	7,28%				39344,3	667
Международный Промышленный Банк, 2009 (LPN)	31.07.09	ВБР	96,00	100,00	98,00	11,13%				3330,2	553
Международный Промышленный Банк, 2010 (LPN)	12.02.10	ВБР	96,00	95,35	95,68	12,11%				3020,4	716
Международный Промышленный Банк, 2010-2 (LPN)	06.07.10	ВБР	96,00	100,00	98,00	9,86%				1893,4	853
Миракс Групп, 2011 (CLN)	20.03.11	ВБР	97,00	97,38	97,19	10,75%				3037,5	1036
ММК, 2008	21.10.08	ВБР	100,52	101,50	101,01	6,86%				10273,2	312
МТС ОАО, 2008	30.01.08	ВБР	100,13	100,50	100,31	7,51%				34442,9	54
МТС ОАО, 2010	14.10.10	ВБР	103,50	104,25	103,88	6,96%				12356,6	940
МТС ОАО, 2012	28.01.12	ВБР	103,00	103,75	103,38	6,89%				28695,7	1012
НКНХ, 2015 (LPN)	22.12.15	ВБР	96,74	97,75	97,24	9,18%	22.12.10	9,78%	9,78%	39016,4	2091
НОМОС-БАНК, 2009 (LPN)	12.05.09	ВБР	95,78	97,25	96,52	11,24%				566,6	500
НОМОС-БАНК, 2010 (LPN)	02.02.10	ВБР	93,32	94,69	94,01	11,69%				2825,6	716
Промсвязьбанк, 2010 (LPN)	04.10.10	ВБР	89,05	95,28	92,17	11,88%				14863,4	945
Промсвязьбанк, 2011 (LPN)	20.10.11	ВБР	95,00	92,90	93,95	10,97%				1147,5	1208
Промсвязьбанк, 2012-2 (LPN)	23.05.12	ВБР	87,49	93,50	90,49	12,85%				370,2	1341
Распадская, 2012 (LPN)	22.05.12	ВБР	96,50	97,50	97,00	8,49%				309,1	1405
РОЛЬФ, 2010(LPN)	28.06.10	ВБР	93,50	95,38	94,44	11,08%				3651,6	827
Росбанк, 2009 (ABS)	24.09.09	ВБР	100,33	102,83	101,58	8,22%				1086,3	327
Россельхозбанк, 2010 (LPN)	29.11.10	ВБР	101,00	102,00	101,50	6,41%				1511,0	1002
Россельхозбанк, 2013 (LPN)	16.05.13	ВБР	102,25	103,25	102,75	6,67%				4,1	1678
Россельхозбанк, 2016 (LPN)	21.09.16	ВБР	98,00	99,00	98,50	7,32%	21.09.11	7,56%	7,56%	1474,4	2412
Россельхозбанк, 2017 (LPN)	15.05.17	ВБР	94,00	95,00	94,50	7,23%				380,7	2613
Российский Банк Развития, 2008 (LPN)	11.08.08	ВБР	99,24	100,35	99,79	6,91%				20842,4	242
Сбербанк России, 2011 (LPN)	14.11.11	ВБР	98,31	99,31	98,81	6,37%				374,7	1298
Сбербанк России, 2013 (LPN)	15.05.13	ВБР	99,50	100,48	99,99	6,58%				391,7	1699
Сбербанк России, 2015 (LPN)	11.02.15	ВБР	98,86	99,69	99,28	6,45%	11.02.10	6,68%	6,68%	1997,7	2111
Северсталь, 2009	24.02.09	ВБР	101,12	102,20	101,66	7,26%				24609,4	423
Северсталь, 2014	19.04.14	ВБР	106,01	107,12	106,56	8,07%				12383,9	1807
Северстальтранс, 2010 (CLN)	22.06.10	ВБР	97,95	99,33	98,64	9,31%	22.06.08	15,38%	15,38%	3901,6	821
Ситроникс, 2009	02.03.09	ВБР	102,38	103,13	102,75	5,61%				20769,2	431
Татфондбанк, 2010	26.04.10	ВБР	92,25	94,51	93,38	13,47%				1118,9	787
ТМК, 2009 (LPN)	29.09.09	ВБР	101,15	102,31	101,73	7,58%	29.09.08	7,57%	7,57%	1611,3	619
ТНК-ВР, 2011	18.07.11	ВБР	99,13	99,88	99,50	7,15%				2652,9	1160
ТНК-ВР, 2012	20.03.12	ВБР	96,00	96,75	96,38	7,24%				1312,5	1378
ТНК-ВР, 2013	10.03.13	ВБР	100,50	101,25	100,88	7,42%				1192,4	1605
ТНК-ВР, 2016	18.07.16	ВБР	98,50	99,25	98,88	7,82%				2894,0	2301
ТНК-ВР, 2017	20.03.17	ВБР	92,75	93,50	93,13	7,81%				1419,6	2515
ТНК-ВР, 2018	10.03.18	ВБР	100,25	100,75	100,50	7,95%				1252,1	2609
Транскапиталбанк, 2010 (LPN)	10.05.10	ВБР	89,00	91,41	90,21	14,51%				676,9	804
ТрансКредитБанк, 2010 (LPN)	16.05.10	ВБР	95,46	96,64	96,05	9,03%				403,9	830
Транснефть, 2012 (LPN)	27.06.12	ВБР	99,22	101,22	100,22	6,13%				2718,0	1439
Транснефть, 2014 (LPN)	05.03.14	ВБР	95,18	97,18	96,18	6,52%				1448,7	1916
УРСА Банк, 2009	12.05.09	ВБР	96,25	97,55	96,90	11,73%				618,1	498
УРСА Банк, 2011-2 (LPN, EUR)	16.11.11	ВБР	90,00	98,00	94,00	10,21%				238,1	1275
ХКФ Банк, 2010 (LPN)	11.04.10	ВБР	91,50	95,63	93,56	13,15%				1479,5	774

## РЕЗУЛЬТАТЫ ТОРГОВ ПО ГОСУДАРСТВЕННЫМ И МУНИЦИПАЛЬНЫМ ЕВРООБЛИГАЦИЯМ

Наименование облигации	Дата погашения	Биржа	Bid, закр.	Ask, закр.	Цена, Avg.	Доходность к погашению, эфф.	Доходность к погашению, цена bid	Доходность к погашению, цена offer	Доходность к погашению, цена last	НКД	Дюрация
A	1	2	3	4	5	6	7	8	9	10	11
МинФин (Россия), 5	14.05.08	ВБР	98,75	99,00	98,88	5,63%	5,93%	5,33%	5,63%	17,0	159
МинФин (Россия), 7	14.05.11	ВБР	92,50	93,00	92,75	5,36%	5,44%	5,27%	5,36%	17,0	1188
Москва, 2011	12.10.11	ВБР	102,75	103,25	103,00	5,55%	5,62%	5,48%	5,55%	9868,9	1280
Москва, 2016 (LPN)	20.10.16	ВБР	93,50	94,00	93,75	5,98%	6,02%	5,95%	5,98%	332,1	2651
Россия, 2010	31.03.10	ВБР	104,21	104,29	104,25	4,89%	4,92%	4,86%	4,89%	770,7	458
Россия, 2018	24.07.18	ВБР	143,00	143,50	143,25	5,63%	5,66%	5,60%	5,63%	40652,2	2568
Россия, 2028	24.06.28	ВБР	182,13	182,63	182,38	5,90%	5,92%	5,89%	5,90%	57827,9	3744
Россия, 2030	31.03.30	ВБР	113,75	114,00	113,88	5,60%	5,61%	5,58%	5,60%	13795,1	2527

[Оглавление>>](#)

© ЗАО «Галлион-Капитал», 2007 год. Все права защищены.

Настоящий отчет и содержащаяся в нем информация являются исключительной собственностью ЗАО «Галлион-Капитала». Несанкционированное копирование, воспроизводство и распространение настоящего материала, частично или полностью, в отсутствие разрешения ЗАО «Галлион-Капитала» в письменной форме строго запрещено. Данный материал предназначен для распространения в Российской Федерации. Он не предназначен для распространения среди частных инвесторов. Приведенная в данном материале информация получена из источников, которые, по мнению ЗАО «Галлион-Капитала», являются надежными. ЗАО «Галлион-Капитал», его руководящие и прочие сотрудники не делают заявлений и не дают заверений ни в прямой, ни в косвенной форме, относительно своей ответственности за точность, полноту такой информации и отсутствие в данном материале каких-либо важных сведений. Любая информация и любые суждения, приведенные в данном материале, могут быть изменены без предупреждения. ЗАО «Галлион-Капитал» не дает заверений и не заявляет, что упомянутые в данном материале ценные бумаги и (или) суждения предназначены для всех его получателей. Данный материал и содержащиеся в нем сведения носят исключительно информативный характер и не могут рассматриваться ни как приглашение или побуждение сделать оферту, ни как просьба купить или продать ценные бумаги или другие финансовые инструменты, или осуществить какую-либо иную инвестиционную деятельность. ЗАО «Галлион-Капитал» и лица, участвующие в подготовке и издании данного материала, могут иметь отношения с маркет-мейкерами, а иногда и выступать в качестве таковых, а также в качестве консультантов, брокеров или представителей коммерческого или инвестиционного банка в отношении ценных бумаг, финансовых инструментов или компаний, упомянутых в данном материале, либо входить в органы управления таких компаний. ЗАО «Галлион-Капитал» может публиковать данный материал в других странах. Поскольку распространение данной публикации на территории других государств может быть ограничено законом, лица, в чьем распоряжении окажется данный материал, должны быть информированы о таких ограничениях и соблюдать их. Любые случаи несоблюдения указанных ограничений могут рассматриваться как нарушение закона о ценных бумагах и других соответствующих законов, действующих в той или иной третьей стране.