

## ДОЛГОВОЙ РЫНОК: ЕЖЕНЕДЕЛЬНЫЙ ОБЗОР

21-28 декабря 2007г.

### TOP NEWS

- Нейтральная динамика российского фондового рынка в последнюю неделю года была следствием влияния разнонаправленных факторов. Поддержали РТС продолжающийся рост мировых цен на нефть и высокий уровень свободной рублевой ликвидности, а оказали давление – негативная конъюнктура мировых фондовых рынков

- Цены на нефть выросли после выхода очередных негативных еженедельных данных министерства энергетики США о товарных запасах нефти и нефтепродуктов

- Уровень рублевой ликвидности в последнюю неделю года впервые с конца июля превысил отметку в один триллион рублей. Значительное увеличение ликвидности благоприятным образом сказалось на настроении участников рынка межбанковских кредитов в последнюю года

- На мировом валютном рынке на минувшей неделе царил праздничная атмосфера. Активность участников оставалась невысокой, на рынках США и Европы во вторник и среду был выходной в связи с Рождеством

- Последняя неделя уходящего года характеризовалась низкой инвестиционной активностью без четкой тенденции в движении котировок. Можно сказать, что неделя прошла под знаком «реструктуризации» долговых портфелей резидентов внутреннего долгового рынка, поскольку западные инвесторы уже ушли отдыхать

- В первую половину прошедшей недели доходность казначейских обязательств США росла, во второй половине – снижалась. Российские суверенные евробонды демонстрировали нейтральную динамику

### Основные показатели

Показатель	Значение	Изменение, %				
		1 нед	1 мес	3 мес	6 мес	1 год
<b>Фондовый рынок</b>						
SP500	1478,49	0,40	0,40	4,90	0,49	3,05
FTSE	6476,9	0,67	2,89	0,16	1,44	7,56
DAX	8067,32	2,76	6,02	3,83	2,63	24,57
CAC40	5627,25	2,29	3,09	1,12	5,29	2,76
RTSI	2290,51	0,24	5,65	10,97	20,92	25,19
NIKKEI	15307,78	1,84	0,56	6,16	15,37	9,04
<b>Товарный рынок</b>						
Нефть (Brent)	94,15	1,84	4,38	16,93	18,94	61,41
Золото	844,4	3,49	4,44	10,45	24,52	34,91
<b>Межбанковский рынок</b>						
<b>Ставки (3 месяца)</b>						
MOSPRIME	6,71	0,89	6,42	8,71	40,97	15,69
LIBOR USD	4,7287	2,65	6,94	9,56	11,78	11,78
LIBOR EUR	4,6887	1,83	1,20	2,05	12,32	25,80
<b>Ставки (1 день)</b>						
MIBID	2,69	20,65	58,16	62,64	11,62	33,42
MIBOR	3,86	17,34	49,87	56,04	4,32	32,99
MIACR	3,57	8,84	55,26	64,62	8,84	2,19
<b>Рублевая ликвидность</b>						
Остатки ср-в на к/счетах банков (РФ)	888,5	26,60	84,83	76,11	77,74	33,39
Остатки ср-в на к/счетах банков (Москва)	607,6	22,57	91,07	72,17	77,04	28,92
Депозиты банков в ЦБ РФ	146,4	8,52	68,28	17,78	81,11	7
<b>Валютный рынок</b>						
EUR/USD	1,4704	2,30	0,18	3,65	8,90	11,11
USD/RUR	24,6387	0,46	1,35	1,29	4,49	6,60
<b>Рынок облигаций</b>						
<b>Ставки</b>						
UST2Y	3,11	2,51	1,58	21,66	36,01	34,66
UST10Y	4,08	2,16	0,74	10,72	18,89	12,45
Россия, 2030	559	0,53	1,58	4,77	9,98	N/A
Россия, 46017	627	0,48	1,10	3,69	1,10	N/A
<b>Индексы еврооблигаций</b>						
EMBI+ спрэд	232	0,00	7,57	15,42	32,57	37,28
EMBI+						
Россия спрэд	142	0,70	12,35	14,52	40,59	47,92
EMBI+						
Европа спрэд	185	0,54	9,76	10,78	32,14	34,06
EMBI+ Азия спрэд	208	0,48	12,24	10,64	33,33	31,65
<b>Индексы рублевых облигаций</b>						
RUX-Cbonds	217,1952	0,27	0,87	2,36	2,33	7,04
Cbonds-Muni	159,0418	0,09	0,63	2,10	2,29	6,58
<b>Доходность еврооблигаций</b>						
Газпром, 2009	583	0,51	3,64	4,11	1,35	N/A
Газпром, 2034	676	0,59	1,46	2,42	0,15	N/A
<b>Доходность рублевых облигаций</b>						
Газпром, 4	676	0,15	5,72	5,19	8,16	N/A
Газпром, 9	704	0,71	1,68	3,30	0,98	N/A
ФСК ЕЭС, 4	712	0,28	6,32	4,81	1,39	N/A
Банк Зенит, 3	907	4,63	6,59	17,02	12,53	N/A
РЖД, 6	675	3,57	7,66	8,66	0,60	N/A
Лукойл, 4	712	0,28	3,52	2,60	0,84	N/A

## Фондовый и товарно-сырьевые рынки

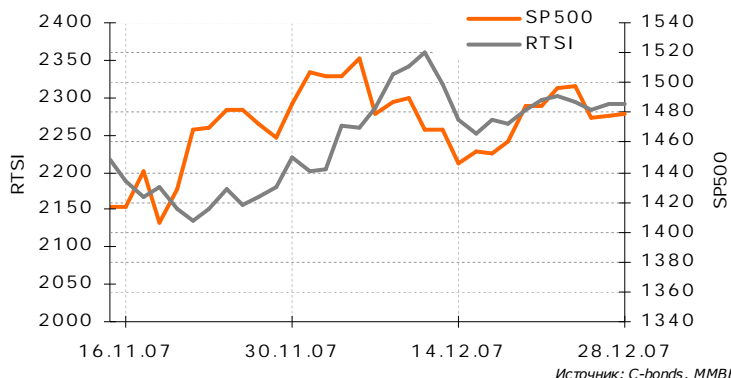
### Фондовый рынок

Нейтральная динамика российского фондового рынка в последнюю неделю года была следствием влияния разнонаправленных факторов. Поддержали РТС продолжающийся рост мировых цен на нефть и высокий уровень свободной рублевой ликвидности, а оказали давление – негативная конъюнктура мировых фондовых рынков. Источником негативных настроений для мировых фондовых бирж стали известие об убийстве Беназир Бхутто, макроэкономические данные из США и прогнозы Goldman Sachs. Убийство бывшего премьер-министра Пакистана и одного из лидеров оппозиции в нестабильной стране, находящейся в сердце стратегически важного региона и обладающей ядерным оружием, вызвало во всем мире тревогу относительно роста геополитической напряженности. Отчет министерства торговли США показал, что в ноябре динамика объема заказов на товары длительного пользования в стране была значительно слабее прогнозов (+0,1% на фоне прогноза +2,0%). Количество первичных обращений за пособием по безработице в Америке за неделю увеличилось на 1 тысячу и составило 349 тысяч. В четверг Goldman Sachs пересмотрел прогнозные суммы списания долговых активов у Citigroup, Merrill Lynch и J.P. Morgan в сторону увеличения (на \$7,7 млрд. (+70%), на \$5,5 млрд. (+90%) и на \$1,7 млрд. (+100%) соответственно)

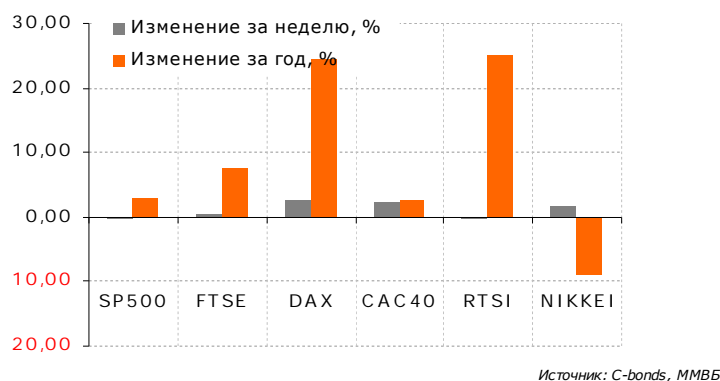
### Товарно-сырьевые рынки

Цены на нефть выросли после выхода очередных негативных еженедельных данных министерства энергетики США о товарных запасах нефти и нефтепродуктов. В отчете Министерства энергетики было указано значительное сокращение запасов нефти и дистиллятов в Америке. Участники товарного рынка предвкушали выход «бычьих» данных о запасах нефти и нефтепродуктов в США.

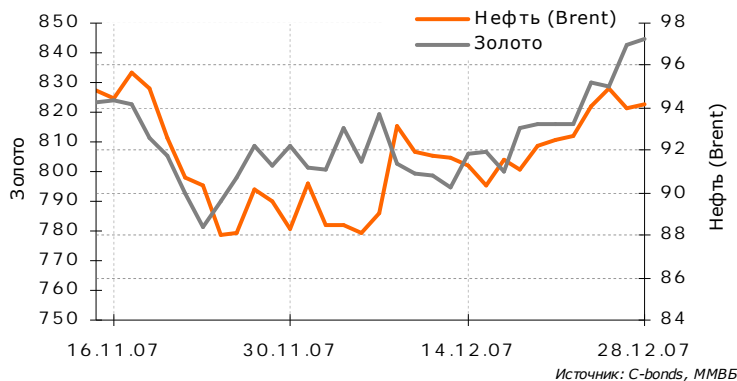
Динамика фондовых индексов SP500 и РТС



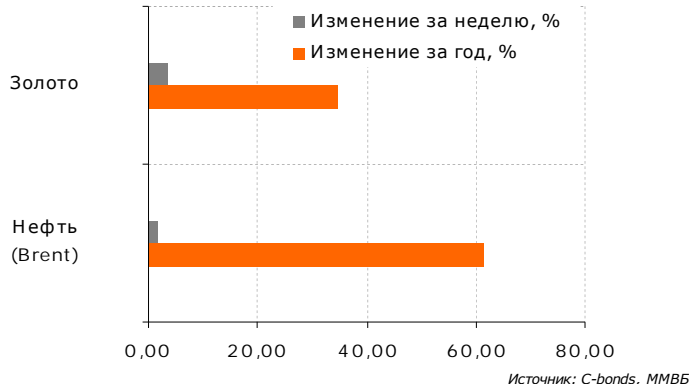
Изменение основных фондовых индексов за неделю/год



Динамика цен на нефть (Brent) и золото



Изменение цен на нефть и золото за неделю/год



## Денежный рынок

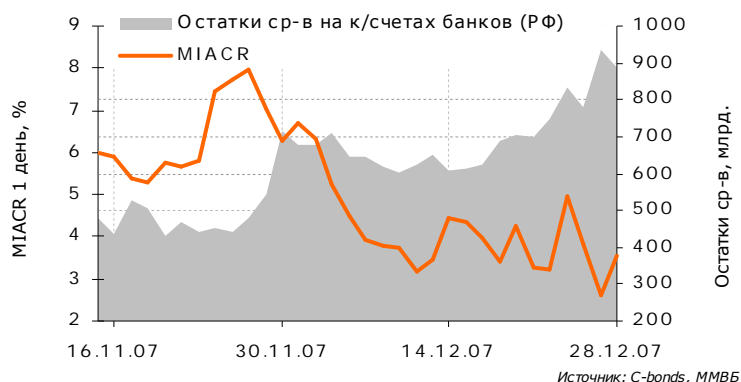
### Рублевая ликвидность и ставки МБК

Уровень рублевой ликвидности в последнюю неделю года впервые с конца июля превысил отметку в один триллион рублей. В итоге, на утро 27 декабря сумма средств на корреспондентских и депозитных счетах Банка России составила 1 045,8 млрд. рублей, что выше предыдущего значения на 17,33%. Значительное увеличение ликвидности благоприятным образом сказалось на настроении участников рынка межбанковских кредитов. Средневзвешенная ставка по предоставлению однодневных рублевых кредитов снизилась на 22,94% по сравнению со значением показанным днем ранее и закрылась на отметке 3,83% годовых. В целом, можно говорить о том, что у участников рынка, по-прежнему преобладают позитивные настроения. Единственные налоговые выплаты (28 декабря организации будут уплачивать налог на прибыль) по нашему мнению, не повлияли на стабильность, воцарившуюся в последние недели на рынке.

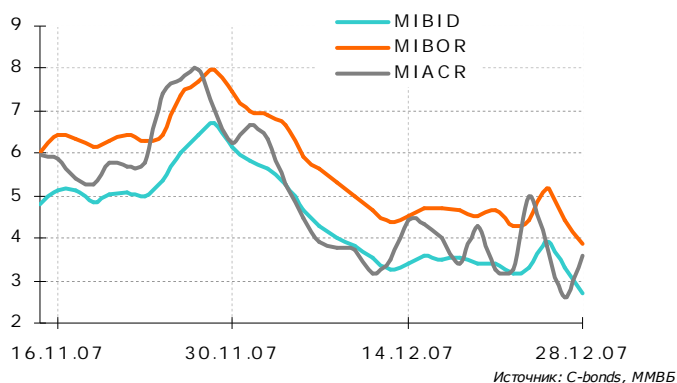
### Валютный рынок

На мировом валютном рынке на минувшей неделе царила праздничная атмосфера. Активность участников оставалась невысокой, на рынках США и Европы во вторник и среду был выходной в связи с Рождеством. В первой половине недели доллар продолжал восстанавливать свои позиции по отношению к основным мировым валютам. Так, курс EUR/USD упал до отметки 1.4503. Однако во второй половине недели динамика валютных курсов кардинально поменялась. Появление новых геополитических рисков и неутешительных данных по экономике США напомнили рыночным участникам о существовании рисков замедления темпов мировой экономики, что в результате оказало негативное влияние на долларовые позиции по отношению к остальным мировым валютам.

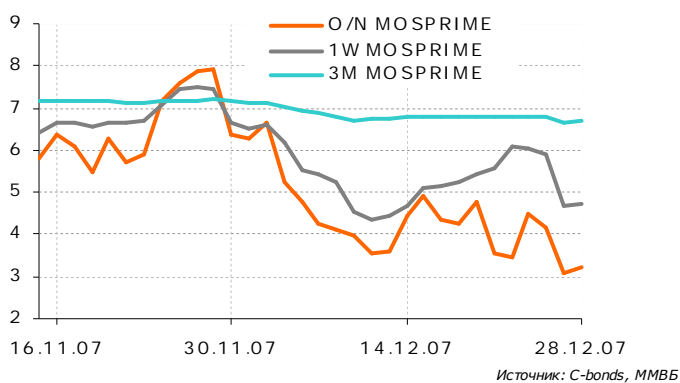
### Рублевая ликвидность



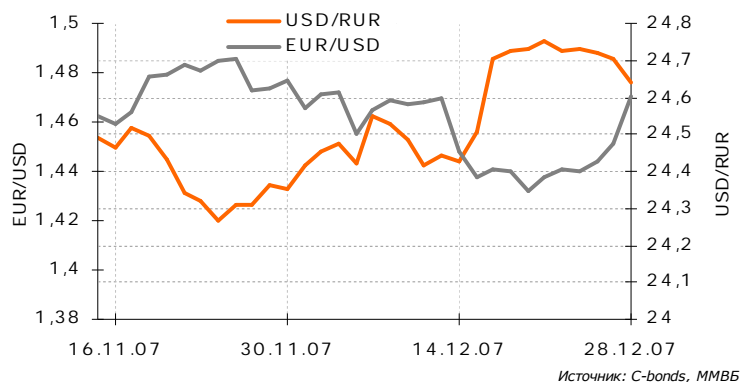
### Динамика ставок по МБК (1 день), %



### Динамика ставок MOSPRIME, %



### Динамика EUR/USD и USD/RUR



## Рынок рублевых облигаций

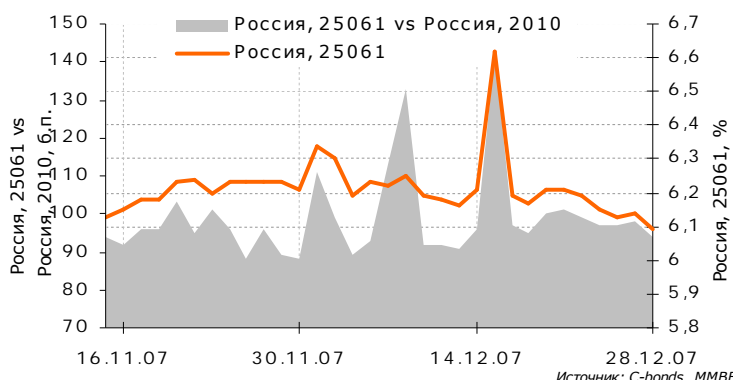
Последняя неделя уходящего года характеризовалась низкой инвестиционной активностью без четкой тенденции в движении котировок. В отдельных выпусках наблюдались крупные обороты, однако они носили технический характер. Можно сказать, что неделя прошла под знаком «реструктуризации» долговых портфелей резидентов внутреннего долгового рынка, поскольку западные инвесторы уже ушли отдыхать.

В муниципальных и суверенных бумагах наблюдалась нейтральная или умеренная позитивная динамика, в корпоративных долгах – нейтральная или умеренная негативная.

В государственном секторе облигаций позитивные настроения инвесторов наблюдались в высоколиквидных длинных выпусках Россия, 46018, Россия, 46020 и Россия, 46021. Максимальные оборот присутствовали в выпуске федерального займа 46017. Нейтральная динамика и/или незначительное снижение доходностей наблюдалось в выпусках ОФЗ 25061, ОФЗ 26199, ОФЗ 25060, ОФЗ 46001.

Как отмечалось выше, хорошая ликвидность в конце месяца не защитила котировки blue chips и банковские облигации от снижения. Продажи в «голубых фишках» происходили при отсутствии твердых котировок на покупку, что приводило к неприятному снижению цен. Как отмечалось, эта тенденция не имеет фундаментальных причин. Покупка облигаций blue chips может возобновиться сразу в начале года на фоне благоприятной конъюнктуры денежного рынка, после длинных выходных. В банковских облигациях наблюдалось что-то похожее на распродажи. Это может быть обусловлено закрытием позиций в рискованных облигациях банковского сектора, так как инвесторы не хотят оставаться в активах, перспективы которых на сегодняшний день не ясны.

### Динамика спреда Россия, 25061 vs Россия, 2010



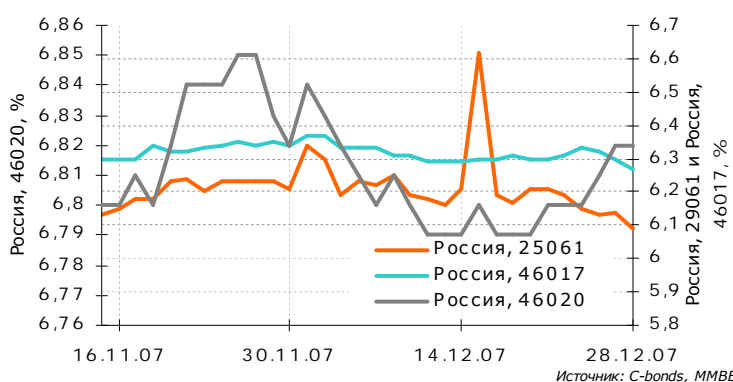
### Динамика спреда Россия, 46017 vs Россия, 2018



### Динамика спреда Россия, 46020 vs Россия, 2030



### Динамика доходности Россия, 29061, Россия, 46017 и Россия, 46020



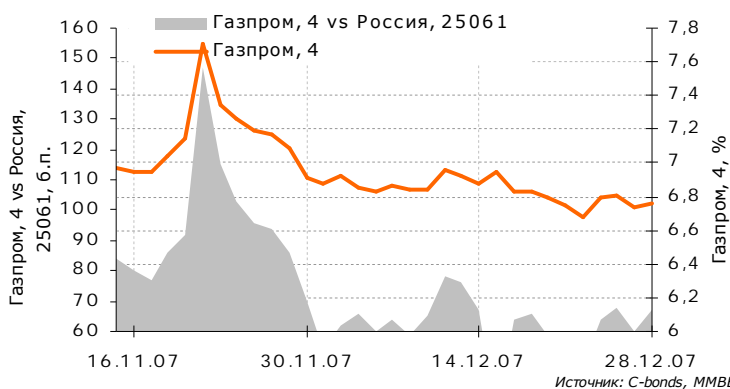
Затянувшийся на мировом рынке кризис ликвидности может негативно сказаться на бизнесе небольших частных банков РФ, не имеющих поддержки со стороны государства или крупных иностранных или российских финансово-промышленных групп.

Из первичных размещений в последнюю неделю года следует обратить внимание на аукцион дебютного выпуска облигаций Мострансавто-Финанс в размере 7,5 млрд. руб. В ходе аукциона ставка первого купона была установлена на уровне 12,8%, что соответствует доходности в 13,21% к 2-летней оферте. Напомним, что ориентир по доходности организатора был 11,46-11,67%. Особенность выпуска заключается в наличии дополнительно полугодовой оферты (13,2%) на выкуп со стороны ОАО Мособлтрансинвест (МОИТК).

27 декабря 2007 года состоялось размещение дебютного облигационного займа ЗАО «Международный Промышленный Банк». Объем займа составляет 3 млрд. рублей. Срок обращения 10 лет, предусмотрена годовая оферта. По итогам аукциона ставка первого купона была установлена на уровне 9,95% годовых. Что соответствует эффективной доходности облигаций к оферте в размере 10,20% годовых. Данный уровень доходности бумаг эмитента был ожидаем нами и выглядит вполне адекватно с учетом сложившейся на сегодняшний день конъюнктуры рынка. Итоги размещения в целом можно признать успешными.

В начале следующего года ожидается традиционное снижение котировок корпоративных облигаций вследствие выхода инвесторов из позиций, сформированных на длинные выходные. Размеры снижения и, собственно, само снижение, будут определяться динамикой западных рынков, которая может как катализировать так и полностью нейтрализовать снижение в корпоративном секторе долгового рынка.

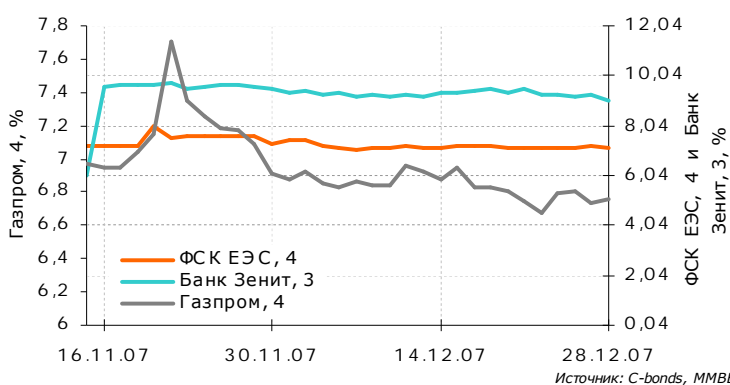
**Динамика спреда Газпром, 4 vs Россия, 25061**



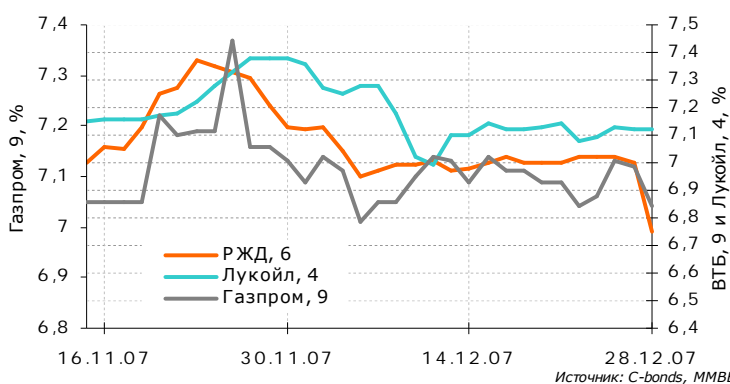
**Динамика спреда Газпром, 9 vs Россия, 46017**



**Динамика доходности Газпром, 4 vs ФСК ЕЭС, 4 и Банк Зенит, 3**



**Динамика спреда Газпром, 9 vs ВТБ, 9 и Лукойл, 4**



## Рынок еврооблигаций

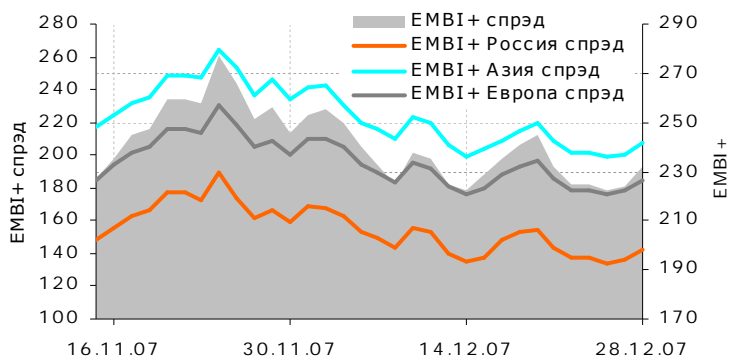
В первую половину прошедшей недели доходность казначейских обязательств США медленно росла, во второй половине – резко снижалась. Рост доходности UST10 был связан с улучшением ситуации с ликвидностью, а также сообщением о планируемом поступлении Meryll Lynch \$6,2 млрд. за счет продаж одного из операционных подразделений банка. В среду ставка UST10 достигла максимальной отметки за последний месяц (4,28%).

Во второй половине недели снижение ставки US Treasuries произошло после выхода негативной макроэкономической статистики по рынку США (продажи новых домов и безработица) и в преддверии рождественских и новогодних праздников. По опубликованным данным продажи новой недвижимости в США в ноябре снизились (фактическое значение продаж составило 647 тысяч домов, прогноз – составлял 715 тысяч домов). Продолжили снижаться в ноябре и цены на недвижимость в США, о чем свидетельствуют данные по индексу S&P Case/Shiller. За год до октября цены в 20 крупнейших городах США понизились на 6.1%, что оказалось хуже ожиданий. Таким образом, конъюнктура в секторе недвижимости продолжает ухудшаться, и проблемы далеки от завершения, что чревато замедлением активности и в остальных секторах экономики.

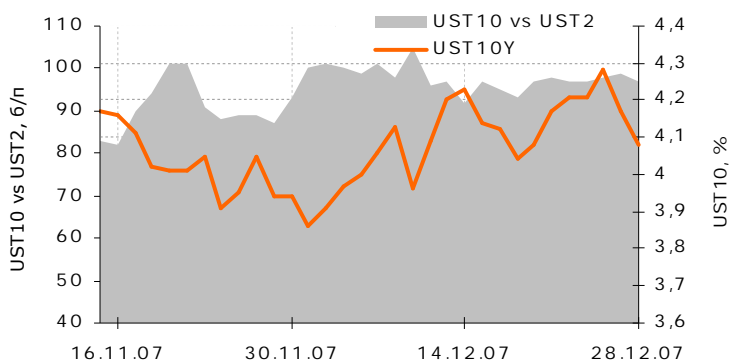
Котировки российских евробондов Россия, 2030 по итогам недели существенно не изменились (-0,53%). Таким образом, спрэд суверенного российского долга Россия, 2030 к US Treasuries 10 сократившийся в первой половине недели до уровня 126 пунктов, к пятнице вырос до 151 базисных пункта. Фактически, расширение спрэда Россия, 2030 к US Treasuries 10 во многом произошло за счет десятилетних американских облигаций.

В целом, закрытие года на российских еврооблигациях прошло с минимальной активностью.

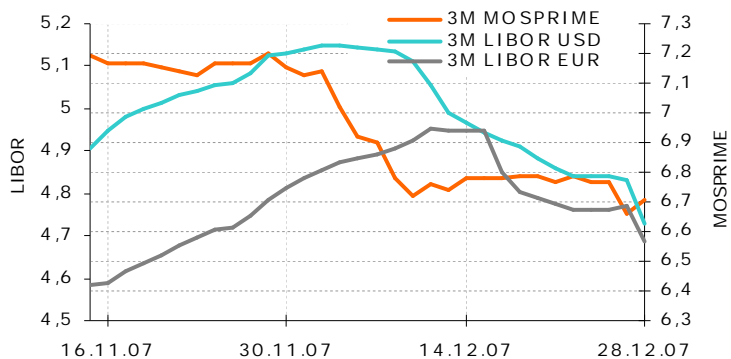
### Спрэды EMBI+



### Динамика спрэда UST10 vs UST2



### Динамика 3-месячных ставок, %

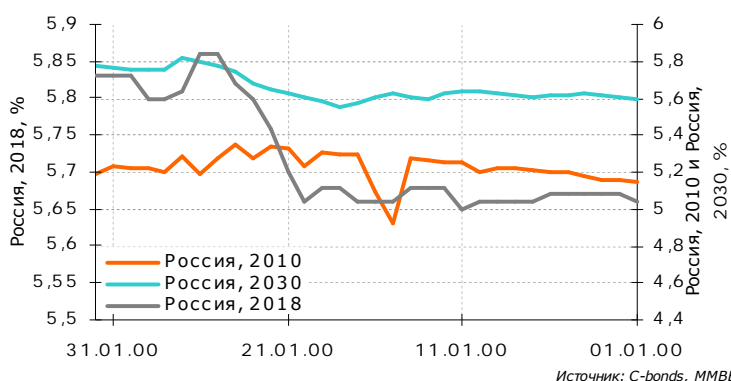


### Динамика спрэда Россия, 2030 vs UST10

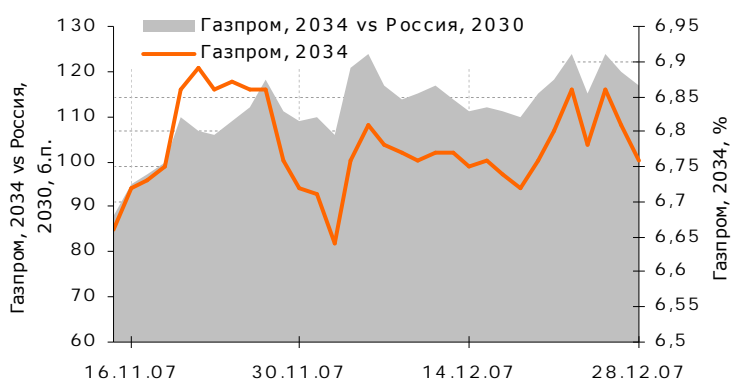


Продолжающийся в США кризис на ипотечном рынке и его возможное усиление в Великобритании будут оказывать негативное влияние на рынки облигаций в будущем году. Мы ожидаем, что влияние мировых негативных тенденций будет ослабевать по отношению к российским банкам и корпорациям, а инвесторов будет привлекать высокая доходность еврооблигаций и устойчивые фундаментальные макроэкономические показатели России. Возвращения эмитентов на первичный рынок еврооблигаций российских эмитентов, а также улучшения ситуации на рынках еврооблигаций стран СНГ можно ожидать во втором полугодии 2008 года.

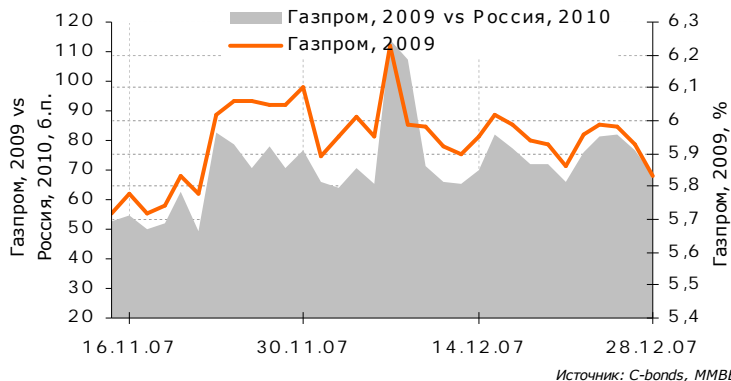
**Динамика доходности Россия, 2010, Россия, 2018 и Россия, 2030**



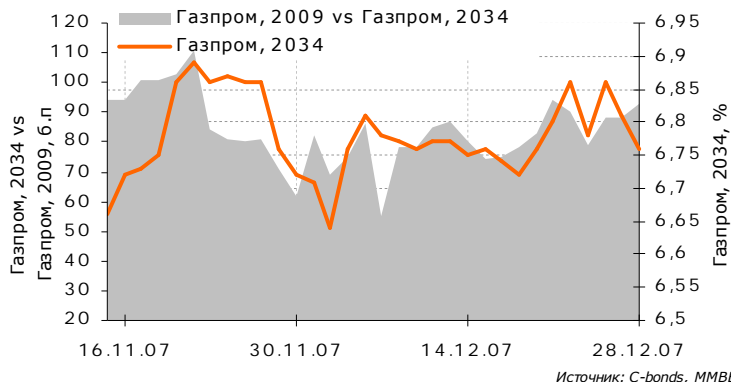
**Динамика спреда Газпром, 2034 vs Россия, 2030**



**Динамика спреда Газпром, 2009 vs Россия, 2010**



**Динамика спреда Газпром, 2034 vs Газпром, 2009**



**ДОЛГОВОЙ РЫНОК: АНАЛИТИЧЕСКИЕ ГРАФИКИ И ТАБЛИЦЫ****21-28 декабря 2007г.****ОГЛАВЛЕНИЕ**

ОБЛИГАЦИОННЫЙ КАЛЕНДАРЬ

КАЛЕНДАРЬ ЭКОНОМИЧЕСКИХ СОБЫТИЙ

ДОХОДНОСТЬ РУБЛЕВЫХ ОБЛИГАЦИЙ (20-ка наиболее ликвидных)

Доходность корпоративных рублевых облигаций

Доходность муниципальных рублевых облигаций

Доходность государственных рублевых облигаций

РЕЗУЛЬТАТЫ ТОРГОВ ПО КОРПОРАТИВНЫМ РУБЛЕВЫМ ОБЛИГАЦИЯМ

РЕЗУЛЬТАТЫ ТОРГОВ ПО МУНИЦИПАЛЬНЫМ РУБЛЕВЫМ ОБЛИГАЦИЯМ

РЕЗУЛЬТАТЫ ТОРГОВ ПО ГОСУДАРСТВЕННЫМ РУБЛЕВЫМ ОБЛИГАЦИЯМ

ДОХОДНОСТЬ ЕВРООБЛИГАЦИЙ (20-ка наиболее доходных)

Доходность корпоративных еврооблигаций

Доходность государственных и муниципальных еврооблигаций

РЕЗУЛЬТАТЫ ТОРГОВ ПО КОРПОРАТИВНЫМ ЕВРООБЛИГАЦИЯМ

РЕЗУЛЬТАТЫ ТОРГОВ ПО ГОСУДАРСТВЕННЫМ И МУНИЦИПАЛЬНЫМ

ЕВРООБЛИГАЦИЯМ

## ОБЛИГАЦИОННЫЙ КАЛЕНДАРЬ

Ближайшие размещения облигаций			Выплата купонов по облигациям			
Наименование облигации	Дата размещения	Объем	Наименование облигации	Дата	Ставка	Размер купона
А	1	2	А	1	2	3
Уралсвязьинформ-08	Апр 2008	2000 mln RUR	Дикая орхидея-01	10 Янв 2008	13,00%	32,41 RUR
Банк Северная Казна-02	2008	1500 mln RUR	Домоцентр-01	10 Янв 2008	11,50%	57,34 RUR
ДельтаКредит-03	2008	4000 mln RUR	МИА-04	10 Янв 2008	9,00%	22,44 RUR
ДельтаКредит-04	2008	4000 mln RUR	ММК-Трансфинанс-01	10 Янв 2008	11,50%	57,34 RUR
ДельтаКредит-05	2008	4000 mln RUR	РосТ-Лайн-01	10 Янв 2008	12,75%	63,58 RUR
Курганская область-02	2008	1000 mln RUR	Энергоцентр-01	10 Янв 2008	9,30%	46,37 RUR
МБА-МОСКВА-01	2008	500 mln RUR	ЭМАльянс-Финанс-01	11 Янв 2008	10,00%	49,86 RUR
Нижновэнерго-01	2008	2000 mln RUR	Новосибирск-31003	12 Янв 2008	12,00%	60,16 RUR
СЗТ-05	2008	3000 mln RUR	Пензенская область-34001	13 Янв 2008	9,45%	23,82 RUR
АвиаБалт-01	2008	1000 mln RUR	Аммофос-01	14 Янв 2008	4,75%	8,55 RUR
АвтоВАЗ-БО-01	2008	1000 mln RUR	АИЖК Алтай-01	15 Янв 2008	11,25%	28,05 RUR
АвтоВАЗ-БО-02	2008	1000 mln RUR	АИЖК-А3	15 Янв 2008	9,40%	23,69 RUR
АвтоВАЗ-БО-03	2008	1000 mln RUR	АИЖК-А5	15 Янв 2008	7,35%	18,53 RUR
<b>Ближайшие погашения облигаций</b>			АИЖК-А6	15 Янв 2008	7,40%	18,65 RUR
Наименование облигации	Дата погашения	Купон	АИЖК-А7	15 Янв 2008	7,68%	19,36 RUR
Мой Банк-01 *	09 Янв 2008	6,59%	Газпром нефть-2009	15 Янв 2008	10,75%	53,75 USD
ОГК-6-01 *	09 Янв 2008	5,34%	МИА-01	15 Янв 2008	10,00%	12,33 RUR
Экспобанк-01 *	10 Янв 2008	3,15%	МИЭЛЬ-ФИНАНС-01	15 Янв 2008	12,13%	60,48 RUR
Волжская Текстильная Компания-01 *	11 Янв 2008	6,95%	УК КОРА-01	15 Янв 2008	12,00%	29,92 RUR
Аммофос-01	14 Янв 2008	4,75%	ВТБ-06	16 Янв 2008	5,75%	14,34 RUR
Банк России-02-БК	15 Янв 2008		Россия-ОФЗ-26199-ПД	16 Янв 2008	6,10%	15,21 RUR
Золото Селигдара-01 *	17 Янв 2008	4,25%	Россия-ОФЗ-46003-АД	16 Янв 2008	10,00%	49,86 RUR
ОГК-2-01 *	22 Янв 2008	4,24%	Санкт-Петербург-26005	16 Янв 2008	9,00%	4,49 RUR
УК КОРА-01 *	22 Янв 2008	3,22%	ХКФ Банк-04	16 Янв 2008	9,95%	24,81 RUR
СБ Банк-2008	23 Янв 2008	4,79%	АЦБК-Инвест-03	17 Янв 2008	12,00%	29,92 RUR
Спартак-Казань-01	23 Янв 2008	6,48%	Волгоград-31001	17 Янв 2008	9,20%	22,94 RUR
Городской супермаркет-01 *	25 Янв 2008	2,83%	Заводы Гросс-01	17 Янв 2008	12,50%	31,16 RUR
Диксис Трейдинг-01 *	25 Янв 2008	5,70%	Инпром-02	17 Янв 2008	8,80%	43,88 RUR
* - оферта			Кокс-01	17 Янв 2008	8,95%	44,63 RUR
			ЛСР-Инвест-02	17 Янв 2008	8,35%	41,64 RUR

Оглавление>>>

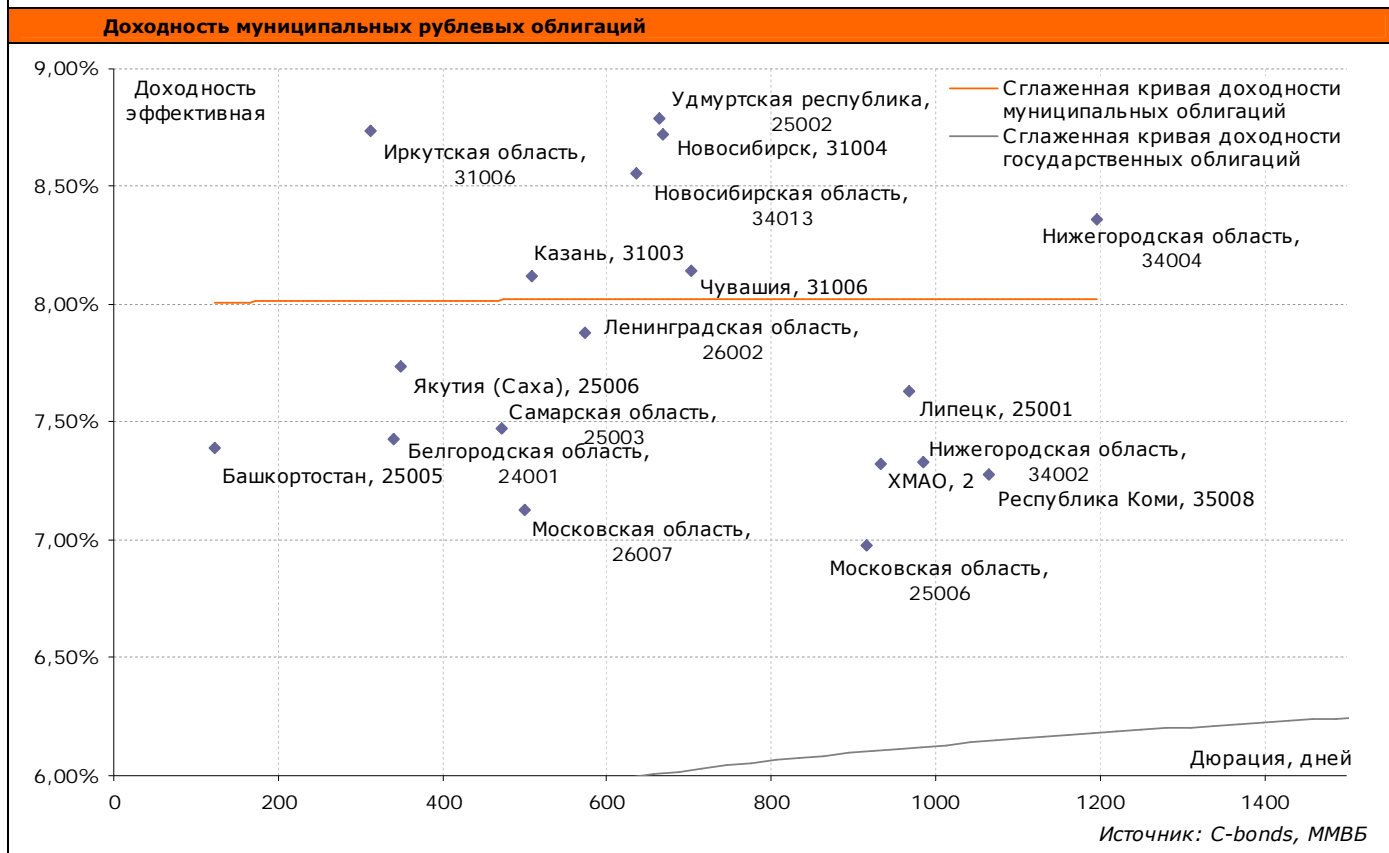
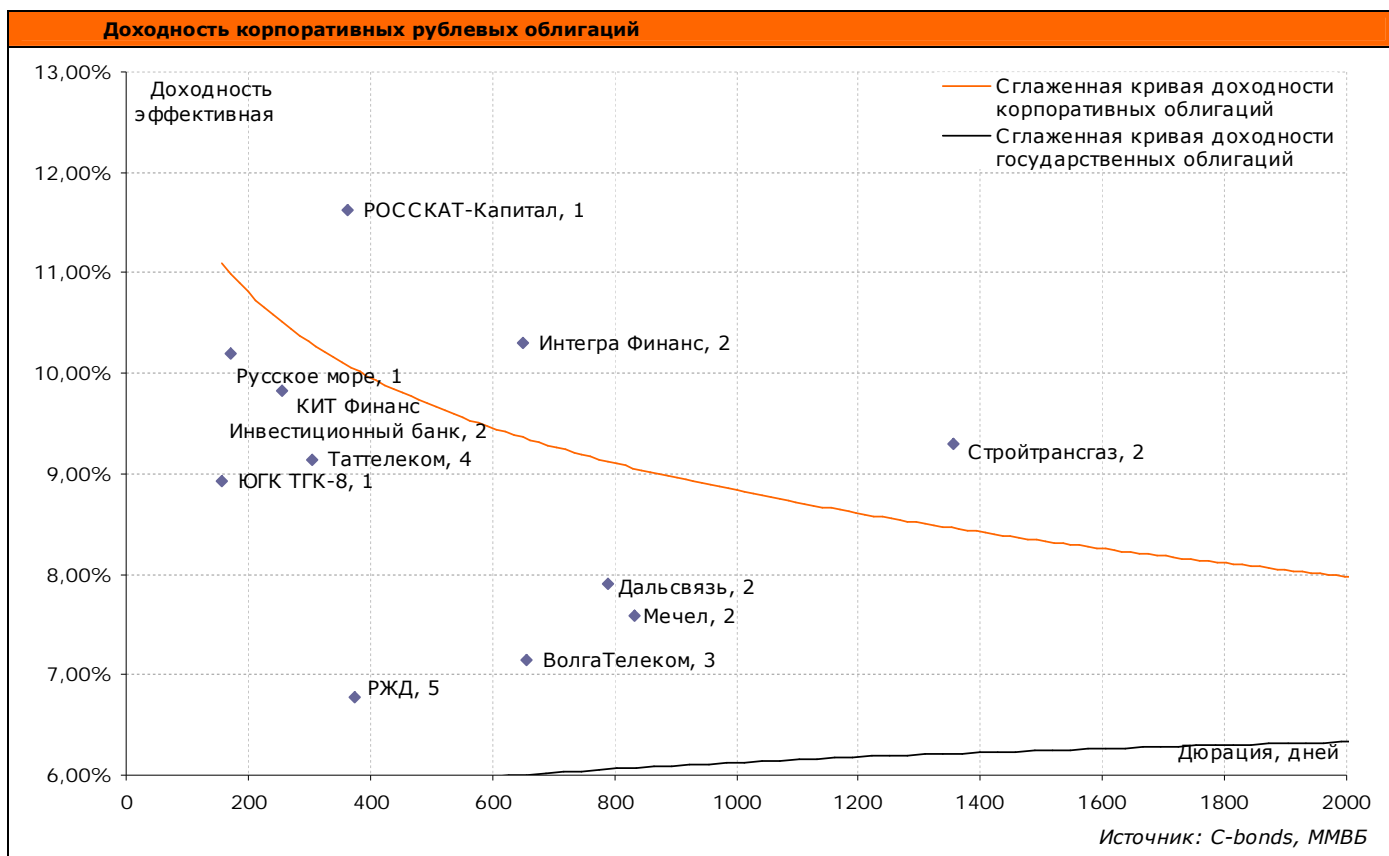
## КАЛЕНДАРЬ ЭКОНОМИЧЕСКИХ СОБЫТИЙ

Время	Наименование показателя	Страна	Период	Предыдущее значение	Прогноз
A	B	C	1	2	3
<b>Понедельник 07.01.2008</b>					
0:45	Сальдо торгового баланса	Новая Зеландия	ноябрь	-NZD72 млрд.	-NZD47 млрд.
2:50	Монетарная база	Япония	декабрь	1.0% г/г	
9:45	Уровень безработицы	Швейцария	декабрь	2.6%	2.8%
13:00	Индекс производственных цен	ЕС	ноябрь	0.6% м/м, 3.3% г/г	0.8% м/м, 4.0% г/г
13:00	Уровень безработицы	ЕС	ноябрь	7.2%	7.2%
13:00	Индекс настроения в деловых кругах	ЕС	декабрь	1.04	0.9
13:00	Индекс доверия потребителей	ЕС	декабрь	-8	-8
13:00	Индекс доверия в промышленности	ЕС	декабрь	+3	+2
13:00	Индекс экономического настроения	ЕС	декабрь	104.8	104.3
15:30	Пресс-конференция президента ЕЦБ Ж.-К. Трише после встречи управляющих ЦБ стран Б10.	ЕС			
23:00	Покупка ценных бумаг по данным Казначейства США	США	декабрь	+\$2.32 млрд.	
<b>Вторник 08.01.2008</b>					
1:30	Индекс деловой активности в строительном секторе.	Австралия	декабрь	53.2	
3:03	Розничные продажи по данным Британского Консорциума Розничной Торговли.	Великобритания	декабрь	1.2%(г/г)	0.8%
3:30	Одобренные заявки на строительство	Австралия	ноябрь	-2.8% м/м	0.0% м/м
11:30	Публикация протоколов заседания центрального банка от 18 декабря	Швеция			
13:00	Розничные продажи	ЕС	ноябрь	-0.7% м/м, 0.2% г/г	0.5% м/м, 0.5% г/г
14:00	Заказы в обрабатывающем секторе промышленности	Германия	ноябрь	4.0% м/м, 10.3% г/г	-1.8% м/м, 7.7% г/г
18:00	Продажи на рынке жилья	США	ноябрь	87.2	-0.5%
23:00	Потребительское кредитование	США	ноябрь	+\$2.0 млрд.	+\$8.0 млрд.
<b>Среда 09.01.2008</b>					
3:00	Индекс доверия потребителей (Nationwide)	Великобритания	декабрь	86	85
3:30	Розничные продажи	Австралия	ноябрь	0.3% м/м	0.5% м/м
10:00	Розничные продажи	Германия	ноябрь	-2.3% м/м	1.0% м/м
10:00	Сальдо платежного баланса без сезонного сглаживания	Германия	ноябрь	+EUR13.7 млрд.	+EUR14.3 млрд.
10:00	Сальдо торгового баланса без сезонного сглаживания	Германия	ноябрь	+EUR18.7 млрд.	+EUR17.5 млрд.
10:00	Сальдо торгового баланса сглаженное	Германия	ноябрь	+EUR18.2 млрд.	
13:00	Уточненные данные по приросту ВВП	ЕС	III квартал	0.7% кв/кв	0.7% кв/кв
13:30	Индекс цен по данным Британского Розничного Консорциума	Великобритания	декабрь	0.5% м/м, 1.1% г/г	
14:00	Производство в обрабатывающем секторе промышленности	Германия	ноябрь	0.1% м/м, 6.9% г/г	
14:00	Промышленное производство	Германия	ноябрь	-0.3% м/м, 5.9% г/г	0.4% м/м, 4.6% г/г
15:00	Индекс рефинансирования (MBA)	США	за неделю до 4 января	-11.6% до 533.9	
16:15	Начатые строительства	Канада	декабрь	228 тыс.	230 тыс.
18:30	Индекс опережающих индикаторов	Великобритания	ноябрь	0.2%	
18:30	Запасы нефти и нефтепродуктов	США	за неделю до 4 января	-4.0 млн. баррелей до 289.6 млн.	
<b>Четверг 10.01.2008</b>					
3:30	Сальдо торгового баланса	Австралия		-AUD2.98 млрд.	-AUD2.50 млрд.
8:00	Индекс совпадающих индикаторов	Япония	ноябрь	70.0%	33.3%
8:00	Индекс опережающих индикаторов	Япония	ноябрь	18.2%	10.0%
12:30	Сальдо торгового баланса, учитывая торговлю со странами мира	Великобритания	ноябрь	-STG7.115 млрд.	-STG7.1 млрд.
12:30	Сальдо торгового баланса, исключая торговлю юрными Евросоюза	Великобритания	ноябрь	-STG4.416 млрд.	-STG4.5 млрд.
12:30	Сальдо торгового баланса	Великобритания	ноябрь	-STG4.144 млрд.	-STG4.3 млрд.
15:00	Решение по процентной ставке Банка Англии.	Великобритания		5.50%	5.50%
15:45	Решение по процентной ставке ЕЦБ.	ЕС		4.00%	4.00%
16:30	Пресс-конференция президента ЕЦБ Ж.-К. Трише поосле заседания	ЕС			

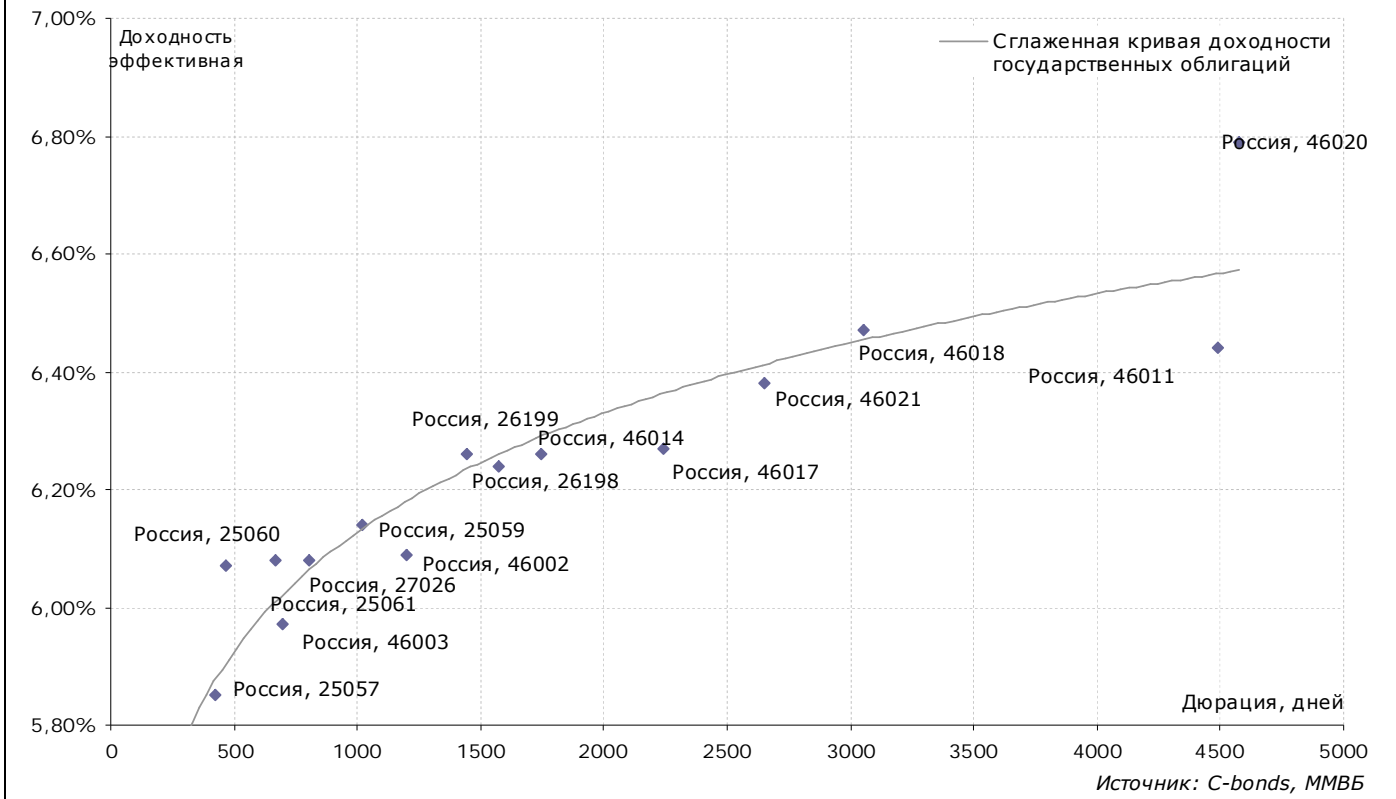
	банка				
16:30	Разрешения на строительство	Канада	ноябрь	+6.8%	
16:30	Количество заявок на пособие по безработице	США	за неделю до 6 января	336 тыс.	340 тыс.
18:00	Оптовые запасы	США	ноябрь	0.0% м/м	0.5% м/м
18:30	Запасы природного газа	США	за неделю до 4 января	-87 млрд. куб футов до 2921 млрд.	
21:00	Выступление президента ФРС Б.Бернарке по вопросам монетарной политики и перспектив национальной экономики	США			
<b>Пятница 2008.01.11</b>					
2:50	Банковские кредитование	Япония	декабрь	+0.7%	
2:50	Денежный агрегат M2+CD	Япония	декабрь	2.0% г/г	2.0% г/г
10:00	Индекс настроения в деловых кругах по данным Обзора Экономических Наблюдателей	Япония	декабрь	38.8	
12:30	Промышленное производство	Великобритания	ноябрь	0.4% м/м, 1.0% г/г	0.1% м/м, 0.6% г/г
12:30	Производство в обрабатывающем секторе промышленности	Великобритания	ноябрь	0.3% м/м, 0.3% г/г	0.2% м/м, 0.4% г/г
14:00	Индекс опережающих индикаторов	ЕС	ноябрь	98.4	
15:00	Уровень безработицы	Канада	декабрь	5.9%	5.9%
16:30	Индекс цен на экспорт	США	декабрь	+0.9%	
16:30	Индекс цен на импорт	США	декабрь	+2.7%	
16:30	Сальдо торгового баланса	США	ноябрь	-\$57.8 млрд.	-\$59.3 млрд.
16:30	Сальдо торгового баланса	Канада	ноябрь	+CAD3.3 млрд.	CAD\$3.1 млрд.
22:00	Дефицит государственного бюджета	США	декабрь	-\$98.2 млрд.	
16:30	Средневзвешенный цепной индекс цен.	США	ноябрь	+0.3%	
16:30	Объем личных расходов.	США	ноябрь	+0.2%	0.5%
16:30	Объем личных доходов.	США	ноябрь	+0.2%	0.5%
16:30	Рост ВВП.	Канада	октябрь	+0.1%	0.1%
16:30	Число новых рабочих мест.	Канада	октябрь	+0.1%	
16:30	Средняя заработная плата.	Канада	октябрь	+0.3%	
16:30	Розничные продажи без учета продаж автомобилей.	Канада	октябрь	+0.1% м/м, +6.5% г/г	
16:30	Розничные продажи.	Канада	октябрь	-0.2% м/м, +5.4% г/г	
18:00	Индекс настроения потребителей по данным Мичиганского Университета.	США	декабрь	76.1	74.3

Оглавление>>

## ДОХОДНОСТЬ РУБЛЕВЫХ ОБЛИГАЦИЙ (20-ка наиболее ликвидных)



## Доходность государственных рублевых облигаций



[Оглавление>>](#)

**РЕЗУЛЬТАТЫ ТОРГОВ ПО КОРПОРАТИВНЫМ РУБЛЕВЫМ ОБЛИГАЦИЯМ**

Наименование облигации	Дата погашения	Биржа	Bid, закр.	Ask, закр.	Цена, Avg.	Доходность к погашению, эфф.	Дата оферты	Доходность к оферте, эфф.	Доходность к оферте, цена last	НКД	Дюрация
А	1	2	3	4	5	6	7	8	9	10	11
Авиакомпания Сибирь, 1	17.07.12	ММВБ	97,99	98,24	97,96		03.02.09	13,20%	13,26%	46,02	361
Автобан-инвест, 1	23.09.08	ММВБ	99,90		100,00						
АВТОВАЗ, 3	22.06.10	ММВБ	100,40		99,66		26.06.08	8,60%	8,51%	0,63	179
АВТОВАЗ, 4	20.05.14	ММВБ	99,20	99,90	99,51		28.05.09	8,33%	7,98%	6,62	495
Автомир-Финанс, 2	23.06.10	ММВБ	98,55	99,50	98,53		09.01.09	12,75%	11,61%	0,59	353
Автоприбор, 1	29.04.09	ММВБ		99,19	98,80	14,68%				20,98	455
Агрика Продукты Питания, 1	29.09.09	ММВБ	99,59	100,00	99,79		04.04.08	12,86%	13,70%	28,13	95
АгроСоюз, 1	21.05.09	ММВБ	99,70	100,05	99,95	13,99%	22.05.08	14,06%	14,06%	13,1	468
Агрохолдинг-Финанс, 1	24.07.09	ММВБ	99,00	99,75	99,69		18.07.08	14,00%	13,90%	24,45	195
Адамант-Финанс, 1	05.06.08	ММВБ	99,70	100,00	99,80	12,93%				7,29	160
Адамант-Финанс, 2	20.05.10	ММВБ	98,60	98,89	98,53		20.11.08	13,65%	13,69%	11,1	313
АИЖК КО, 2	23.08.11	ММВБ	107,65		99,47	9,42%				30,08	930
АИЖК, 1	01.12.08	ММВБ	104,53	104,54	104,55	5,97%				8136,99	330
АИЖК, 10	15.11.18	ММВБ	99,75	100,10	100,00	8,07%				2,16	2265
АИЖК, 2	01.02.10	ММВБ	107,90	108,00							
АИЖК, 4	01.02.12	ММВБ	104,20		104,77	7,54%				13,59	1264
АИЖК, 8	15.06.18	ММВБ	99,80	99,84	99,80	7,89%	15.03.14	7,90%	7,89%	2,72	1875
АИЖК, 9	15.02.17	ММВБ	99,27	99,30	99,25	7,85%	15.02.15	7,86%	7,86%	8,82	1957
АиФ – МедиаПресса - финанс, 1	17.06.09	ММВБ	100,25	100,50	100,22	14,30%				3,45	502
АК БАРС БАНК, 2	22.01.09	ММВБ	98,65	99,10	99,27	8,91%				33,97	370
АКИБАНК, 1	23.04.09	ММВБ	99,40	99,80	99,50		29.04.08	13,52%	13,52%	20,34	118
Аладушкин Финанс, 2	23.11.11	ММВБ	98,10	98,50	98,41		02.12.09	13,69%	13,70%	10,11	637
Алмазный дом Грэйс, 1	07.06.12	ММВБ			100,50		25.12.08	13,33%	13,32%	5,55	338
АЛПИ-Инвест, 1	21.08.09	ММВБ	97,20	98,90	97,98		26.08.08	14,79%	13,15%	37,94	228
Алькор и Ко (Л'Этуаль), 1	08.12.09	ММВБ	95,44	95,71							
Альянс Русский Текстиль, 2	05.03.09	ММВБ	97,32	97,99	97,99	15,86%				27,63	294
Альянс Русский Текстиль, 3	20.10.09	ММВБ	97,22	98,25	97,03	17,09%				26,22	590
Альянс Финанс, 1	20.06.12	ММВБ	99,99	100,00	99,92		28.06.10	8,98%	8,99%	0,48	835
Амурметалл, 1	26.02.09	ММВБ	99,99	100,70	100,40	9,63%				32,22	401
Амурметалл, 2	26.02.10	ММВБ	99,05	99,70	99,55	9,59%				29,83	715
АПК Аркада, 1	28.06.08	ММВБ	99,45	99,80	99,52						
АПК Аркада, 2	20.02.09	ММВБ	98,41	99,95	99,95	13,76%				46,67	288
АПК Аркада, 3	31.03.11	ММВБ	98,01	99,99	99,98		10.10.08	14,06%	14,03%	31,79	267
АПК ОГО, 2	25.02.09	ММВБ	98,30	99,80	99,80	13,56%				43,64	318
Арбат энд Ко, 1	20.06.08	ММВБ	98,50	99,20	98,50	14,31%				2,01	175
АрнестФинанс, 1	29.04.09	ММВБ	99,00	99,80	99,00		23.04.08	13,18%	13,18%	17,1	117
Арсенал, 1	17.03.11	СПБВБ	99,00	100,00	99,91		25.03.08	13,26%	17,75%	34,31	83
Арсенал, 2	21.04.11	СПБВБ	99,50	100,25	99,67		24.04.08	14,04%	14,04%	22,18	118
Арсенал, 3	04.08.11	СПБВБ		100,20	99,99		12.08.08	12,59%	12,57%	47,32	213
Арсенал-Финанс, 1	27.03.08	СПБВБ	100,00	100,50	100,00	12,68%				31,51	90
Арсенал-Финанс, 2	25.09.08	СПБВБ	100,00	100,50	100,00	12,50%				30,75	262
АРТУГ, 1	17.12.08	ММВБ			100,50	12,81%				3,21	344
Атлант-М, 01	13.11.08	ММВБ	98,27	99,75	98,50	13,50%				13,25	311
Атомстройэкспорт-Финанс, 1	24.05.11	ММВБ	99,95		99,96		02.06.09	7,92%	7,92%	6,58	495
АЦБК-Инвест, 3	14.04.11	ММВБ	100,20	100,45	100,30		21.04.08	11,42%	11,42%	23,34	108
Балтимор-Нева, 3	15.05.08	ММВБ	99,57	100,00	100,00	12,27%				14,14	139
БАНАНА-МАМА, 2	12.08.10	ММВБ	95,50	96,05	95,70		20.02.09	16,39%	16,05%	42,22	382
Банк Возрождение, 1	03.03.10	ММВБ	99,00	100,10	99,09	9,63%				27,96	721
Банк Зенит, 2	16.02.09	ММВБ	99,10	99,25	99,25	9,28%				30,57	394
Банк Зенит, 3	09.11.11	ММВБ	100,21	100,27	100,12		16.05.08	9,33%	8,90%	11,45	138
Банк Зенит, 4	06.04.10	ММВБ	99,75	99,89	99,75		07.04.08	9,21%	9,21%	18,93	98
Банк Москвы, 2009 (LPN, RUR)	25.11.09	ВБР	99,15	100,00	99,58	7,62%				13145,6	660
Банк Национальная Факторинговая Компания (ЗАО), 1	12.05.09	ММВБ		98,00	100,00		14.05.08			13,69	

Банк Петрокоммерц, 2	31.08.09	ММВБ	98,67	99,10	98,72	9,55%					27,95	568
Банк Проектного Финансирования, 1	12.02.09	ММВБ	93,68	99,00								
Банк Ренессанс Капитал, 1	02.03.10	ММВБ	99,20	100,00	99,15		09.09.08	12,07%	12,07%		32,93	240
Банк Россия, 1	21.07.10	ММВБ	99,20	99,25	99,02		23.07.08	11,12%	10,82%		39,94	196
Банк Русский стандарт, 4	03.03.08	ММВБ	99,70	99,90	99,71	10,02%					26,44	66
Банк Русский стандарт, 5	09.09.10	ММВБ	97,50	99,05								
Банк Русский стандарт, 6	09.02.11	ММВБ	94,32	98,00	96,98		19.02.09	11,36%	14,21%		30,15	389
Банк Русский стандарт, 7	20.09.11	ММВБ	99,70	99,84								
Банк Русский стандарт, 8	13.04.12	ММВБ	96,00	99,50	99,25		24.10.08	9,42%	9,35%		15,82	287
Банк Санкт-Петербург, 1	22.06.09	ММВБ	99,50	100,00	100,00		24.06.08	9,30%	9,30%		2,47	172
Банк Солидарность, 1	01.12.09	ММВБ	99,90		99,65		10.06.08	15,66%	14,99%		9,2	155
Банк Солидарность, 2	20.04.10	ММВБ	96,00	96,99	96,09		29.04.08	25,99%	26,37%		19,35	114
Банк Союз, 1	24.04.08	ММВБ	100,30	100,67	100,96	6,36%					16,22	116
Банк Союз, 2	05.10.09	ММВБ	100,10	100,38	100,31	8,33%	09.04.08	8,78%	8,51%		19,49	604
Банк Спурт, 2	31.05.12	ММВБ	98,59	99,60	98,51		05.06.08	15,07%	14,86%		6,47	158
Бахетле - 1, 1	19.05.10	ММВБ	99,85	99,95								
Башкирэнерго, 3	09.03.11	ММВБ	98,45	99,50	99,52		23.03.09	9,01%	10,02%		0,68	429
БЕЛАЗКОМПЛЕКТ ПЛЮС, 1	22.10.09	ММВБ	93,25	95,49	93,02		01.05.08	40,45%	29,76%		22,09	118
Белгранкорм, 1	02.12.08	ММВБ	100,00	100,50	100,00		09.06.08	13,07%	13,07%		8,22	155
Белон-Финанс, 1	03.06.09	ММВБ	99,75		100,03	9,28%					5,73	500
Белон-Финанс, 2	23.02.12	ММВБ	99,50	99,75	99,75		31.08.09	9,62%	9,62%		30,41	561
Белый фрегат, 1	17.12.09	ММВБ	99,80	100,02	100,03		11.12.08	15,82%	15,83%		6,16	330
Бизнес Альянс, 2012 (ABS лизинг. пл. МОЭСК)	25.04.12	ВБР	96,25	98,25	97,25	10,89%					29036,2	635
Бородино-Финанс, 1	16.12.09	ММВБ	99,00		104,95		20.06.08	0,05%			2,59	173
Бразерс и Компания, 1	25.12.09	ММВБ	99,00	100,00								
ВАГОНМАШ, 1	19.06.08	ММВБ	100,02	101,00	101,10	11,36%					2,96	174
ВАГОНМАШ, 2	15.12.10	ММВБ	97,75	99,45	99,48		20.06.08	12,52%	12,49%		2,71	173
ВБД ПП, 2	15.12.10	ММВБ	102,75	102,90	102,56	8,17%					2,22	974
Вега-Инвест, 1	02.03.10	ММВБ		99,70	99,49		13.03.08	15,95%	14,80%		40,17	67
Виват-финанс, 1	20.04.10	ММВБ	97,90	98,00	98,97		22.10.08	13,76%	13,73%		21,7	288
Виктория-Финанс, 1	29.01.09	ММВБ	99,10	99,25	99,16	11,53%					42,17	371
Виктория-Финанс, 2	16.02.10	ММВБ	99,09	99,40	99,10	11,68%					38,49	691
ВКМ-Финанс, 1	04.06.08	ММВБ	99,50	100,00	99,20	11,99%					6,14	159
Владимирский Пассаж, 1	23.12.08	СПБВБ	100,00	100,50	100,00	12,57%					1	351
ВМК-Финанс, 1	26.02.09	СПБВБ	99,00	100,00	99,97	12,79%					9,69	400
ВМУ-Финанс, 1	22.12.09	ММВБ	99,20	100,10	100,10		25.12.08	11,19%	11,19%		0,9	352
Волгабурмаш, 1	08.10.08	ММВБ	100,25	101,00	100,22	14,08%					30,3	273
ВолгаТелеком, 2	30.11.10	ММВБ	100,30	100,60	100,60		04.12.08	7,65%	7,65%		5,39	333
ВолгаТелеком, 3	30.11.10	ММВБ	101,16	103,00	102,59	7,15%					5,59	657
ВолгаТелеком, 4	03.09.13	ММВБ	100,10	100,50	99,88		10.09.09	8,31%	7,90%		3,72	584
Волжская текстильная компания, 1	18.12.09	ММВБ		99,99	99,98		14.01.08	15,42%	15,42%		2,69	17
Восток-Сервис-Финанс, 1	10.09.09	ММВБ	99,60	99,85	99,82		17.03.08	12,04%	11,89%		31,92	76
ВТБ 24, 1	05.10.11	ММВБ	100,15	100,30	100,19		10.10.08	8,08%	8,34%		17,75	278
ВТБ, 2009 (LPN)	13.04.09	ВБР	99,25	100,00	99,63	7,42%					29071	454
ВТБ, 4	19.03.09	ММВБ	99,50	99,83	99,81		21.03.08	7,22%	7,27%		17,09	83
ВТБ, 5	17.10.13	ММВБ	99,20	99,55	99,47		25.04.08	7,78%	8,19%		10,35	117
ВТБ, 6	06.07.16	ММВБ		99,45	99,24		18.07.08	7,36%	7,36%		11,35	197
ВТБ-Лизинг Финанс, 1	06.11.14	ММВБ	99,75	99,93	99,85		17.11.08					
Газпром, 4	10.02.10	ММВБ	103,06	103,14	103,03	6,77%					30,4	707
Газпром, 6	06.08.09	ММВБ	100,30	100,80	100,49	6,73%					26,84	551
Газпром, 7	29.10.09	ММВБ	99,90		100,20	6,78%					10,6	636
Газпром, 8	27.10.11	ММВБ	100,30		100,21	7,05%					10,93	1238
Газпром, 9	12.02.14	ММВБ	101,50	101,60	101,37	7,07%					25,35	1806
Газпромбанк, 1	27.01.11	ММВБ	98,20	98,30	98,25	7,89%					28,79	1001
Газпромбанк, 2010	22.02.10	ВБР	100,05	100,83	100,44	7,13%					50434,8	725

(LPN)												
Газпромбанк, 4	15.11.12	ММВБ	95,00									
Газпромбанк, 5	22.11.12	ММВБ			100,00		01.12.08	7,53%	7,50%	5,88	329	
ГАЗ-финанс, 1	08.02.11	ММВБ	100,05	100,08	100,06		14.02.08	8,03%	7,87%	31,63	46	
ГАЗЭКС-Финанс, 1	16.12.10	ММВБ	98,75	99,98	99,98		23.06.08	10,81%	10,81%	2,3	174	
ГИДРОМАШСЕРВИС, 1	24.11.09	ММВБ	99,20	99,35	99,22		30.05.08	12,19%	11,83%	8,41	151	
Главмосстрой-Финанс, 2	17.03.11	ММВБ	100,43	100,50	100,47		24.03.08	11,30%	11,17%	27,12	87	
Глобус-Лизинг-Финанс, 3	16.10.08	СПБВБ	100,30	100,60	100,72	12,33%				25,29	282	
Глобус-Лизинг-Финанс, 4	18.06.09	СПБВБ	100,74	100,80	100,48	12,71%				2,78	506	
Глобус-Лизинг-Финанс, 5	30.11.10	СПБВБ	100,00	100,50	100,00		06.06.08	12,73%	12,76%	8,15	158	
Глобус-Лизинг-Финанс, 6	16.06.11	СПБВБ		100,00	100,00		23.06.09	12,57%	12,57%	2,67	507	
ГЛОБЭКСБАНК, 1	15.03.10	ММВБ	99,01	99,99	99,64	10,09%	13.03.08	12,99%	11,16%	32,25	722	
Городской супермаркет, 1	21.07.09	ММВБ	99,52	99,89	99,16		25.01.08	25,63%	13,11%	19,87	25	
ГОТЭК, 2	18.06.09	ММВБ	98,90	99,00	99,45		23.06.08	12,05%	13,12%	2,3	174	
Гражданские самолеты Сухого, 1	26.03.17	ММВБ	98,50	99,00	99,00		28.09.09	8,65%	8,65%	19,79	596	
Группа АГРОКОМ, 1	21.06.11	ММВБ	94,00	96,00								
Группа Джей Эф Си, 1	20.10.11	ММВБ	99,00	99,64	98,56		06.11.08	11,40%	9,92%	16,22	292	
Группа Компаний ПИК, 5	20.05.08	ММВБ	99,80	100,01	99,92	9,82%				4,79	97	
Группа ЛСР(ОАО), 1	20.03.08	ММВБ	100,33	100,50	100,50	7,78%				27,12	83	
Группа Магнезит, 1	18.12.08	ММВБ	98,50	98,65	98,73	9,87%				1,81	349	
Группа Магнезит, 2	28.03.11	ММВБ	97,51	98,10	98,10		03.04.09	10,66%	10,66%	21,82	433	
Группа НИТОЛ, 2	15.12.09	ММВБ	98,85	99,10	99,08	12,66%	17.06.08	13,15%	13,10%	3,22	659	
Группа ОСТ, 2	08.05.08	ММВБ	98,05	100,15	99,48	14,39%				6,85	132	
Группа Черкизово, 1	31.05.11	ММВБ	99,20	99,80	99,99		05.06.09	9,05%	9,05%	5,82	499	
ГТ-ТЭЦ Энерго, 3	18.04.08	ММВБ	99,82	99,90	99,87	11,08%				20,04	112	
ГТ-ТЭЦ Энерго, 4	02.09.09	ММВБ		99,00	99,20	11,54%				33,45	560	
Дальсвязь, 2	30.05.12	ММВБ	100,70	102,30	101,18		04.06.10	8,46%	8,67%	5,58	791	
Дальсвязь, 3	03.06.09	ММВБ	100,61	101,14	100,61	8,10%				4,34	353	
Держава-Финанс, 1	27.07.10	ММВБ		99,90								
Детский мир - Центр, 1	26.05.15	ММВБ	96,00	96,20	96,30	9,41%				5,12	2037	
ДЗ-Финанс, 1	23.05.08	ММВБ		100,21								
Дикси - Финанс, 1	17.03.11	ММВБ	91,50	91,90	90,97	13,15%				25,09	1009	
Диксис Трейдинг, 1	20.07.09	ММВБ		99,98								
ДиПОС, 1	19.06.12	ММВБ	98,10		99,90		27.06.08	11,10%	11,10%	0,87	179	
ДОМО-Финанс, 1	14.02.08	ММВБ	99,37	99,40	99,41	17,54%				45,89	48	
Дорогобуж (АКРОН), 1	11.06.08	ММВБ	100,15	100,80								
Дымовское колбасное производство, 1	30.10.09	ММВБ	99,75	100,00	99,92		12.05.08	11,45%	11,20%	16,86	126	
ЕБРР, 1	12.05.10	ММВБ		99,70	100,03							
ЕБРР, 2	21.04.11	ММВБ	100,00	100,15	100,10							
ЕБРР, 3	07.09.11	ММВБ	100,05	100,30	100,02					2,95		
Еврокоммерц, 1	18.12.09	ММВБ			96,35		23.12.08	16,83%	16,83%	2,3	347	
Еврокоммерц, 2	10.06.10	ММВБ	96,31	98,00	98,00		16.06.08	14,63%	14,63%	3,9	167	
Еврокоммерц, 3	18.06.10	ММВБ			96,40		23.12.08	13,98%	13,98%	1,82	349	
ЕДИНАЯ ЕВРОПА, 1	14.10.10	ММВБ	98,50	99,85								
ЕПК, 1	02.10.08	ММВБ	100,00									
ЕЭСК, 2	05.04.12	ММВБ	97,80	99,80								
Жилсоципотека-Финанс, 2	15.04.10	ММВБ		99,80	99,70		28.04.08	12,26%	12,26%	21,4	111	
ЖК-финанс, 1	24.12.09	ММВБ	100,05	100,15	100,03		18.12.08	16,94%	16,91%	3,51	336	
Заводы Гросс, 1	22.04.10	ММВБ	99,30	99,60	99,50		17.04.08	14,95%	14,95%	24,31	108	
Зерновая компания Настюша, 1	18.12.09	ММВБ	100,00	100,20	100,35		25.06.08	12,06%	12,76%	2,4	175	
Золото Селигдара, 2	21.12.11	ММВБ		99,94	99,88		02.07.08	13,70%	13,65%	0,71	180	
ИжАвто, 2	09.06.11	ММВБ	96,50	96,60	96,51		16.12.08	14,27%	15,57%	4,02	340	
Ижмаш, 2	17.06.08	ММВБ	100,00	100,20	100,10	13,74%				3,71	172	

ИМПЛОЗИЯ-ФИНАНС, 1	30.07.08	ММВБ	98,30	100,00							
Инвесткомпания РУБИН, 1	13.10.09	ММВБ		101,00							
Инком-Лада, 2	12.02.10	ММВБ	100,37	100,59	100,59		15.02.08	7,70%	7,70%	13,81	49
Инком-Лада, 3	10.06.11	ММВБ	99,40	99,50	99,60		12.06.09	11,78%	11,87%	4,22	497
ИНКОМ-Финанс, 1	28.03.09	ММВБ	97,90	99,79	99,85	13,96%	17.04.08	14,02%	13,70%	19,81	312
Инмарко, 1	19.12.08	ММВБ	99,90		100,25		24.06.08	12,29%	12,29%	2,4	175
ИНПРОМ, 2	15.07.10	ММВБ	99,50	99,67	99,71		15.01.09	9,29%	9,33%	39,06	361
ИНПРОМ, 3	18.05.11	ММВБ	99,65	99,75	99,75		21.11.08	9,44%	9,44%	9,07	319
Интегра Финанс, 1	20.03.09	ММВБ	100,10	100,70	100,00	10,75%				28,19	421
Интегра Финанс, 2	29.11.11	ММВБ	100,00	101,10	99,45		03.12.09	11,32%	10,91%	7,04	650
ИнтехБанк, 1	30.07.09	ММВБ	99,99								
Интурист, ВАО, 1	21.04.10	ММВБ		100,25	100,04	9,17%				16,03	770
ИРКУТ, 3	16.09.10	ММВБ	102,04	102,58	102,27	7,94%				23,71	887
Искитимцемент, 2	05.11.08	ММВБ	100,22	101,50	100,48	12,43%				17,46	297
Искрасофт, 2	02.03.10	ММВБ	100,50	101,11							
ИТЕРА ФИНАНС, 1	20.11.12	ММВБ			100,04		01.06.09	10,62%	10,66%	8,83	489
КАА Домодедово (ранее Ист Лайн Хэндлинг), 2	22.05.08	ММВБ	100,80	101,00	100,83	8,99%				10,85	146
КАМАЗ-ФИНАНС, 2	17.09.10	ММВБ	99,90	100,00	99,93		25.09.08	8,70%	8,67%	22,69	259
Камская долина-Финанс, 3	04.06.09	ММВБ	100,40	100,55	100,51		09.06.08	12,12%	12,37%	5,61	161
КАРАТ, 2	22.12.09	ММВБ	100,00	100,15	100,08		09.01.08	13,33%	12,64%	1,23	12
Карусель Финанс, 1	12.09.13	ММВБ	99,45	99,60	99,60		18.09.08	10,56%	11,10%	26,45	257
КБ Кедр, 2	15.09.09	ММВБ	99,90	100,05							
КБ МИА (ОАО), 2	09.08.08	ММВБ	99,50	100,05							
КБ МИА (ОАО), 3	24.02.12	ММВБ	98,00	100,55	99,09		09.03.09	9,07%	8,33%	6,32	409
КБ Центр-инвест, 01	11.11.09	ММВБ	98,94	99,30	98,99		14.11.08	11,53%	11,13%	13,15	309
КБК Черемушки, 1	02.03.09	ММВБ									
КД авиа-Финансы, 1	21.04.10	ММВБ	99,95	100,10	100,02		29.04.08	13,19%	13,23%	23,15	117
Кировский завод, 1	24.03.10	ММВБ		99,70	99,69		29.09.08	9,83%	9,83%	23,44	263
КИТ Финанс Инвестиционный банк, 1	18.12.08	ММВБ	100,10	100,20	100,02	10,22%				2,74	347
КИТ Финанс Инвестиционный банк, 2	23.03.10	ММВБ	99,95	100,25	99,99		24.09.08	10,22%	9,97%	28,49	255
КМБ-Банк, 2	30.11.11	ММВБ	97,95	98,75	99,89		08.12.08	8,02%	8,24%	4,88	334
КМПО-Финанс, 1	16.03.10	ММВБ	98,75	99,60							
Кокс, 1	16.07.09	ММВБ	99,20	100,00	99,50	9,51%				39,73	521
Кокс, 2	15.03.12	ММВБ	98,85	98,90	98,44		22.03.10	9,71%	9,46%	23,6	738
Компания Усть-Луга, 1	11.02.10	ММВБ		102,30	102,30	8,99%				11,66	702
Комплекс Финанс, 1	04.02.10	ММВБ	97,22	99,50	99,06		14.08.08	14,59%	14,71%	48,29	212
КОНДИТЕР-КУРСК, 1	02.06.10	ММВБ	99,55	99,70	99,37		19.06.08	13,57%	12,83%	7,21	156
Концерн КАРО, 1	22.12.09	ММВБ	100,00	100,75	100,43		01.07.08	11,90%	11,74%	1,03	179
Космос - Финанс, 1	16.06.11	ММВБ		99,90	99,53		03.07.08	12,66%	12,56%	2,47	174
КРЕДИТ ЕВРОПА БАНК, 1	03.02.10	ММВБ		98,25							
Криогенмаш - Финанс, 1	15.12.09	ММВБ	99,40	99,90	99,70		20.06.08	12,21%	12,06%	3,07	172
Кубаньэнерго, 1	21.07.10	ММВБ	98,15	99,35	99,27	8,46%				33,55	603
Куйбышевазот-инвест, 2	04.03.11	ММВБ	99,50	99,60	99,31	9,25%				27	1011
Курганмашзавод-Финанс, 1	10.06.10	ММВБ	99,60	99,90							
Лаверна, 1	08.04.10	ММВБ	99,50	100,25							
ЛБР-Интертрейд, 1	26.11.09	ММВБ		100,20							
Лебедянский, 2	02.03.10	ММВБ	99,15	99,55	99,25		03.03.08	14,96%	14,96%	5,63	66
Ленэнерго, 2	27.01.12	ММВБ	99,00	99,20	99,05	9,01%				34,39	1246
Ленэнерго, 3	18.04.12	ММВБ	99,02		97,47	8,92%				14,28	1339
Лизинговая компания УРАЛСИБ, 1	29.12.10	ММВБ	100,00	100,30	100,14		24.06.09	11,82%	11,82%	0,64	515
ЛОМО, 3	05.09.09	ММВБ	99,00	99,90	99,24		12.09.08	14,06%	14,46%	35,27	246
ЛСР-Инвест, 1	08.12.09	ММВБ	100,00	100,35	100,05		03.06.08	10,82%	10,94%	7,04	158
ЛСР-Инвест, 2	14.07.11	ММВБ	96,70	97,15	97,95		16.07.09	10,04%	10,65%	37,06	523
Лукойл, 2	17.11.09	ММВБ	100,45	100,63	100,59	7,03%				7,55	653
Лукойл, 3	08.12.11	ММВБ	100,50	100,59	100,54	7,06%				2,92	1279
Лукойл, 4	05.12.13	ММВБ	101,91	102,10	101,97	7,11%				3,04	1793

М.видео Финанс, 1	18.11.09	ММВБ	99,00	100,00							
М.О.Р.Е.-Глаза, 1	03.08.10	ММВБ	98,75	99,50	98,54		11.08.08	15,34%	13,88%	47,99	210
Магнит Финанс, 1	19.11.08	ММВБ	100,20	100,45							
Магнит Финанс, 2	23.03.12	ММВБ	97,00	97,15	96,81	9,33%	26.03.10	10,05%	10,08%	20,45	1307
Магнолия, 1	22.07.10	ММВБ	99,00	99,45	99,13		29.07.08	14,24%	14,50%	20,95	201
МаирИнвест, 3	01.04.09	ММВБ		99,15	99,06	12,64%				26,27	306
Макси – Групп, 1	12.03.09	ММВБ	99,55	100,89	99,83		17.03.08	15,09%	9,56%	40,66	76
Марийский НПЗ-Финанс, 1	16.12.08	ММВБ	98,01	99,00	99,00	12,59%				3,04	344
Марийский НПЗ-Финанс, 2	16.12.10	ММВБ	99,11	99,86	99,64		03.07.08	13,20%	12,67%	2,63	174
Марта-Финанс, 1	22.05.08	ММВБ	98,81	99,17	98,89	18,49%				14,64	146
Марта-Финанс, 2	06.12.09	ММВБ			102,40	10,87%	15.05.08	9,62%	2,68%	6,9	650
Марта-Финанс, 3	02.08.11	ММВБ	99,40	99,60	99,36		05.02.08	20,50%	17,65%	52,35	35
Мастер-Банк, 2	23.05.08	ММВБ	99,89	101,20	100,11	11,46%				11,03	147
Мастер-Банк, 3	30.11.11	ММВБ	99,00	100,50							
Матрица Финанс, 1	10.12.08	ММВБ	95,30	97,49	97,50	15,45%				5,26	338
Махеев Финанс, 1	03.06.10	ММВБ	97,10	98,99	99,00		09.06.08	15,22%	15,22%	7,41	160
МГТС, 4	22.04.09	ММВБ		99,98	99,99		24.04.08	7,21%	7,21%	12,64	117
МГТС, 5	25.05.10	ММВБ	99,77	99,87	99,85		28.05.08	7,59%	7,54%	6,03	151
МДМ-Банк, 3	01.10.09	ММВБ	99,90	100,05	99,94		07.10.08	8,74%	8,58%	19,79	272
МегаФон, 3	15.04.08	ММВБ	100,45	100,80	100,34	8,16%				18,5	109
Медведь-Финанс, 1	01.09.10	ММВБ	99,51	99,80							
Металлсервис-финанс, 1	23.05.12	ММВБ	99,50								
МЕТАР Финанс, 1	10.06.10	ММВБ	97,01	100,00	99,25		13.06.08	15,20%	13,33%	5,32	167
Метзавод им. А.К. Серова, 1	27.02.09	ММВБ	97,50	98,00	99,78	9,13%				28,53	404
Мечел, 2	12.06.13	ММВБ	102,00	102,13	102,13		21.06.10	7,58%	7,64%	2,07	832
МИАН-Девелопмент, 1	02.03.10	ММВБ	87,01	89,98	87,01		09.09.08	38,31%	31,62%	38,97	237
МиГ-Финанс, 01	03.06.09	ММВБ		100,00							
МиГ-Финанс, 2	06.09.11	ММВБ	99,85	100,50							
М-ИНДУСТРИЯ, 1	16.08.11	ММВБ	102,66	104,95	103,84	11,23%				43,29	1071
Миннеско Новосибирск, 1	10.12.09	ММВБ	99,90	100,52	100,11	14,14%	16.06.08	13,93%	12,94%	5,65	646
Миракс Групп, 1	19.08.08	ММВБ	99,75	100,60	99,85	10,99%				37,11	226
Миракс Групп, 2	17.09.09	ММВБ	100,44	100,50	100,41	10,99%				29,81	574
Мираторг Финанс, 1	02.08.12	ММВБ	99,57	99,58	98,57		08.08.08	14,18%	12,29%	43,46	213
Митлэнд Фуд Групп, 1	16.02.10	ММВБ	99,90	100,10	99,90		22.02.08	13,78%	13,01%	13,01	53
МКХ, 2	25.08.09	ММВБ	98,85	99,18	98,96		27.03.08	13,42%	13,35%	43,12	60
МЛК-Финанс, 1	23.07.09	ММВБ	95,00	99,90	99,90	13,61%				22,62	516
ММБ, 2	11.02.09	ММВБ									
Мой Банк, 1	26.12.08	ММВБ			99,60	15,51%	10.01.08	29,31%	29,31%		352
Монетка-Финанс, 1	14.05.09	ММВБ			99,50		19.05.08	14,26%	14,26%	14,73	139
Московская объединённая электросетевая компания, 1	06.09.11	ММВБ	99,05	99,10	99,10	8,51%				23,82	1165
Московский Залоговый банк, 1	17.11.09	ММВБ		110,00							
Московский Кредитный банк, 2	04.06.09	ММВБ	99,70	100,50	100,09	11,74%				6,93	495
Московский Кредитный банк, 3	16.06.10	ММВБ	98,00	98,50	98,52		24.12.08	11,45%	11,48%	2,34	347
Московское областное ипотечное агентство, 1	21.12.10	ММВБ	97,90	98,00	99,13	9,61%				1,38	861
Московское областное ипотечное агентство, 2	07.09.11	ММВБ	100,15								
Московское областное ипотечное агентство, 3	14.06.14	ММВБ	96,50	97,85	95,98	8,89%	15.12.08	12,65%	12,81%	2,97	1627
Москоммерцбанк, 3	12.06.13	ММВБ	92,99	93,00	93,10		18.06.09	14,54%	14,63%	2,15	514
МОСМАРТ ФИНАНС, 1	12.04.12	ММВБ	99,50	99,70	99,64		23.04.08	12,48%	12,26%	21,4	111
Мособлгаз, 1	17.05.11	ММВБ	94,66	94,70	95,00		14.11.08	15,59%	16,01%	10,37	314
Мособлгаз-финанс, 1	21.12.08	ММВБ	100,20	100,25	100,00	11,03%				0,71	350
Мособлгаз-финанс, 2	24.06.12	ММВБ	96,97	97,40	96,99	10,54%				0,76	1131

Мособлтрастинвес Т, 1	26.09.09	ММВБ	96,25	96,50	98,17	11,11%				15,88	374
Мособлтрастинвес Т, 2	26.03.11	ММВБ	96,00	97,49	97,95		26.03.09	11,06%	11,06%	23,15	430
Моссельпром Финанс, 1	12.12.08	ММВБ	99,81	100,00	99,57	13,40%				4,79	339
Мострансавто-Финанс, 1	18.12.12	ММВБ	99,95	100,03	100,03		24.06.08	13,13%	13,20%	1,05	179
Мосэнерго, 1	13.09.11	ММВБ	100,06	100,35	100,16		15.09.09	7,57%	7,52%	20,87	588
Мосэнерго, 2	18.02.16	ММВБ	100,10	100,29	100,39		01.03.12	7,68%	7,79%	25,15	1297
Мотовилихинские заводы, 1	22.01.09	ММВБ	99,85	99,90	99,20	10,45%				39,92	367
Моторостроитель - Финанс, 2	15.07.10	ММВБ		99,74	99,74		16.01.09	10,52%	10,52%	44,38	358
Муниципальная инвестиционная компания, 1	01.03.10	ММВБ	98,50	99,20	98,75		01.09.08	15,69%	15,78%	41,95	237
Натур Продукт - Инвест, 2	16.06.09	ММВБ		100,00	99,99	15,02%				3,97	500
Национальная Лесоиндустриальная Компания, 1	31.01.08	ММВБ	99,90	100,00	99,90					50,48	
Нижне-Ленское-Инвест, 2	18.06.09	ММВБ	99,25	99,50							
Нижнесергинский метизно-металлургический завод, 1	19.05.08	ММВБ		95,65							
НИКОСХИМ-ИНВЕСТ, 2	20.08.09	ММВБ	98,25	98,55	98,67	12,71%				13,25	550
НК Альянс, 1	14.09.11	ММВБ	98,25	99,00	98,99		18.09.09	9,78%	9,45%	24,44	583
НКНХ, 4	26.03.12	ММВБ	102,48		102,06		02.04.09	8,38%	8,43%	24,08	433
НМЗ им. Кузьмина, 1	14.02.10	ММВБ	99,38	99,40	99,40		25.08.08	11,53%	11,53%	37,63	222
Новые черемушки, 2	22.04.08	ММВБ		100,00							
НОК, 2	22.09.11	ММВБ	99,45	100,30	100,30		02.10.08	12,15%	12,15%	31	262
НОМОС-БАНК, 7	16.06.09	ММВБ	100,00	100,13	100,12	9,37%	20.06.08	9,18%	9,16%	2,53	512
Нутринвестхолдинг, 01	09.06.09	ММВБ	99,30	99,43	99,42		10.06.08	11,27%	11,24%	4,42	163
Нэфис Косметикс, 2	16.12.09	ММВБ	99,65	99,90	99,90		25.06.08	10,68%	10,68%	2,52	173
ОАО ЭФКО, 2	22.01.10	ММВБ	100,00	100,05	99,98		25.01.08	10,82%	10,54%	44,3	28
Объединенная металлургическая компания, 1	12.06.08	ММВБ	100,37	100,40	100,37	8,50%				5,55	167
Объединенные кондитеры-Финанс, 1	16.05.12	ММВБ		100,00	100,00		21.05.10	7,84%	7,84%	7,8	808
ОГК-5, 1	29.09.11	ММВБ	98,90	99,30	98,99		05.10.09	8,28%	8,42%	17,47	604
ОГК-6, 1	19.04.12	ММВБ	98,99	99,16	99,15		29.04.10	8,11%	8,10%	13,24	782
ОМЗ, 4	26.02.09	ММВБ		89,00							
ОМЗ, 5	30.08.11	ММВБ	101,10	101,40	100,81		03.09.09	8,43%	8,30%	27,73	569
ОХЗ-инвест, 1	18.11.09	ММВБ	99,00		105,00		23.05.08			12,67	
Очаково, 2	19.09.08	ММВБ	97,00	99,40	99,40	9,91%				15,98	184
ПАВА, 2	21.10.11	ММВБ	100,61	101,00	100,83		13.05.08	10,52%	10,01%	16,09	130
Парнас-М, 2	17.11.11	ММВБ	91,00	95,00	94,43		19.11.09	14,97%	15,99%	10,65	626
Патэрсон-Инвест, 1	17.12.09	ММВБ	99,35	99,70	99,48		19.06.08	11,60%	11,55%	2,19	172
Пеноплэкс Финанс, 1	17.12.09	ММВБ	98,34	99,45	99,47		24.06.08	12,80%	12,85%	2,47	174
Пенсионные инвестиции, 1	29.04.10	ММВБ			125,00					15,62	
Первый ипотечный агент АИЖК, 1А	15.02.39	ММВБ	99,30	99,40							
Пермский Моторный Завод, 1	21.07.09	ММВБ	99,25	99,60							
Пермэнерго, 1	22.05.12	ММВБ		99,00	98,95		26.05.10	8,82%	8,82%	6,92	810
ПИВДОМ, 1	22.04.10	ММВБ	99,30	100,00	99,99		07.11.08	13,37%	13,37%	22,79	289
Питер-Лада Финанс, 1	19.03.09	СПБВБ	99,10	100,00	99,74		20.03.08	13,72%	13,86%	33,36	83
Полесье, 1	11.05.10	ММВБ	99,50	99,75	99,55		13.05.08	14,71%	14,71%	15,72	134
Промсвязьбанк, 5	17.05.12	ММВБ	99,90		99,37		26.05.09	8,65%	8,54%	7,88	489
Промтрактор-Финанс, 2	18.10.11	ММВБ	101,15	101,55	101,39		27.10.09	10,12%	10,05%	19,44	609
Протек Финанс, 1	02.11.11	ММВБ	90,00	97,10	97,88		06.11.09	10,43%	11,00%	12,44	631
ПТПА-Финанс, 1	11.11.09	ММВБ	99,65	100,80							
Пф ТрансТехСервис, 1	17.08.10	ММВБ	99,00	99,75	99,75		12.08.08	11,24%	11,24%	12,81	221
ПЭБ Лизинг, 1	23.09.09	ММВБ		100,00	100,00		02.04.08	12,68%	12,68%	31,85	89

Радионет, 1	27.08.08	ММВБ	100,43	100,50	100,44	10,98%				38,27	233
Разгуляй-Финанс, 1	02.10.08	ММВБ	87,02	93,80							
Разгуляй-Финанс, 2	27.09.11	ММВБ	99,60	99,90	99,79		15.04.08	11,26%	11,01%	24,43	95
Разгуляй-Финанс, 3	16.03.12	ММВБ	98,70	98,90	98,65		03.04.09	12,54%	12,30%	29,51	420
Ренинс Финанс, 1	30.03.10	ММВБ	96,00	99,20							
Ретал, 1	09.12.09	ММВБ	97,20		99,75		15.12.08	10,43%	10,43%	4,34	339
РЖД, 2012-ВС (ABS)	30.06.12	ВБР	99,75	100,75	100,25	11,37%				67239	1286
РЖД, 3	02.12.09	ММВБ	102,80	102,90	102,92	6,80%				5,25	663
РЖД, 5	22.01.09	ММВБ	99,95	100,00	100,00	6,77%				28,33	374
РЖД, 6	10.11.10	ММВБ	101,30	101,83	101,19	7,00%				8,86	957
РЖД, 7	07.11.12	ММВБ	103,10	103,20							
РИГрупп, 1	26.12.09	ММВБ	97,50	98,75	100,00		26.06.08	12,20%	12,20%	0,32	181
РМК-ФИНАНС, 1	06.04.10	ММВБ	98,70	98,75	99,44	9,22%				19,18	757
Росбанк, 1	15.02.09	ММВБ	99,75	100,50	100,40	7,47%				28,97	395
Росинтер Ресторантс, 3	26.11.10	ММВБ	99,65	100,50	100,02		05.06.08	10,94%	9,98%	8,25	154
Россельхозбанк, 1	04.06.08	ММВБ	99,50	99,80	99,75	8,01%				4,54	157
Россельхозбанк, 2	16.02.11	ММВБ	99,97	100,00	99,95	8,10%				7,96	1019
Россельхозбанк, 3	09.02.17	ММВБ	99,20	99,37	99,10		22.02.10	7,95%	7,95%	25,54	721
Россельхозбанк, 4	27.09.17	ММВБ		100,35	100,24		08.10.08	8,01%	8,48%	17,75	278
Российские коммунальные системы, 1	15.04.09	ММВБ			100,24		21.04.08	9,50%	9,46%	20,12	110
РОССКАТ-Капитал, 1	21.07.10	ММВБ	97,00	99,00	98,13		27.01.09	12,57%	11,74%	44,02	363
Роствертол, 1	26.05.09	ММВБ			100,00	9,50%				7,9	491
РТК-ЛИЗИНГ, 4	08.04.08	ММВБ	99,80	99,90	99,90	9,29%				4,82	102
РТК-ЛИЗИНГ, 5	12.08.10	ММВБ	97,00	98,25	97,98	9,93%				24,52	556
Рубеж-Плюс Регион, 1	01.06.10	ММВБ		99,50	99,98		04.12.08	12,36%	12,36%	7,89	330
Русагро, 1	19.07.08	ММВБ	100,00	100,50							
РусАлФин, 3	21.09.08	ММВБ		99,00	99,10	8,64%				19,33	262
Русские масла, 2	29.03.12	ММВБ	96,20	96,25	96,31		09.10.08	18,57%	18,67%	29,11	268
Русский Международный Банк, 1	27.04.09	ММВБ	99,30	100,10	99,60		05.05.08			18,99	
Русское море, 1	14.06.12	ММВБ	99,50	99,85	98,46		23.06.08	13,51%	10,30%	2,08	172
РуссНефть, 1	10.12.10	ММВБ	95,00	96,00	91,48		12.12.08	20,33%	15,59%	3,55	342
Русфинанс Банк, 3	13.05.09	ММВБ		97,00	98,50	8,91%				9,1	482
Русфинанс Банк, 4	12.02.10	ММВБ	97,00	98,00	97,48	9,26%				28,2	711
Русь-Банк, 1	19.03.09	ММВБ	97,80	98,50	98,25	11,88%				27,12	421
Русь-Банк, 2	22.02.10	ММВБ	98,10	99,20	99,15		26.08.08	11,14%	11,39%	33,31	230
Рыбинский кабельный завод, 1	28.02.12	ММВБ	100,00	100,30	100,30		06.03.08	9,36%	9,36%	7,07	67
Салаватнефтеорг-синтез, 2	10.11.09	ММВБ	102,70	102,75	102,60	8,64%				12,33	634
Салаватстекло, 1	25.03.08	ММВБ	100,50		100,50	9,53%				29,87	88
Самарский резервуарный завод-Финанс, 1	10.12.09	ММВБ	100,70		100,14		18.12.08	14,30%	14,41%	5,75	337
Самохвал, 1	21.10.09	ММВБ	99,00	99,50							
САН Интербрю Финанс, 2	13.08.09	ММВБ	98,50	99,20	99,08	8,79%				29,37	553
Санвэй-Груп, 1	03.12.08	ММВБ	99,35	100,00	99,80	11,79%				7,09	331
Сатурн, 1	23.03.08	ММВБ	99,98	99,99							
Сатурн, 2	20.09.11	ММВБ	100,44	100,45							
Сатурн, 3	06.06.14	ММВБ	99,00	99,35	98,73		09.12.08	10,44%	9,70%	5,03	336
Сахарная Компания, 1	10.11.09	ММВБ	95,80	96,48	96,08		22.05.08	25,55%	24,19%	15,72	137
Сахатранснефтегаз, 1	02.12.09	ММВБ	99,86	100,30	100,77		11.06.08	10,26%	9,72%	7,5	159
СБ Банк, 2	11.06.10	ММВБ	99,26	100,00							
Свободный сокол, 3	24.05.11	ММВБ	98,75	99,90							
Связь-Банк, 1	21.04.11	ММВБ	97,60	97,65	97,65		27.04.09	11,28%	11,28%	15,61	453
Северо-Западный Телеком, 3	24.02.11	ММВБ	100,48								
Северо-Западный Телеком, 4	08.12.11	ММВБ	100,30	101,31	100,96	7,98%	11.12.08	9,37%	9,33%	3,33	1031
Северсталь-авто, 1	21.01.10	ММВБ	100,70	101,20	100,70	7,77%				33,97	688
Северсталь-авто, 2	17.07.13	ММВБ	96,50	97,25	96,53		26.07.10	9,46%	9,47%	32,91	838
Севкабель-	28.11.08	СПБВБ							1,00%		

Финанс, 2											
Седьмой Континент, 2	14.06.12	ММВБ	97,65	98,05	97,70		23.06.09	9,72%	9,80%	1,71	522
СЗЛК-Финанс, 1	02.03.10	ММВБ	97,00		99,15		04.09.08	13,18%	13,18%	36,23	239
Собакадемстрой, 1	12.05.09	ММВБ	95,00	98,89	96,71		13.05.08	23,13%	22,17%	15,41	137
Сибирский Берег – Финанс, 1	18.06.12	ММВБ		100,00	99,96		27.06.08	10,62%	10,53%	1,11	176
Сибирьтелеком, 5	25.04.08	ММВБ	100,52	100,80	100,49	7,73%				15,88	119
Сибирьтелеком, 6	16.09.10	ММВБ	99,90	100,05	100,05		23.09.08	7,90%	7,90%	21,29	258
Сибирьтелеком, 7	20.05.09	ММВБ	100,05	103,00	101,30	7,79%				8,77	487
СИБУР Холдинг, 1	01.11.12	ММВБ	99,21	100,00	99,45		11.11.09	8,18%	7,84%	10,55	638
СИК Девелопмент- Юг, 1	18.05.10	ММВБ	99,80	100,60	100,10		20.05.08	12,52%	11,13%	13,01	144
Синергия, 1	22.04.09	ММВБ	99,80	99,90	99,71		30.04.08	12,18%	11,53%	19,59	117
Синергия, 2	22.07.10	ММВБ	98,50	100,50	98,30		27.01.09	12,81%	12,81%	45,44	363
Ситроникс, 1	21.09.10	ММВБ	99,36	100,25	99,66		26.03.09	10,54%	10,31%	25,75	426
СКБ-Банк, 1	24.06.10	ММВБ	98,60	99,05	98,95		30.06.08	12,60%	12,36%	2,14	172
СМАРТС, 3	29.09.09	ММВБ	98,51	100,00	99,03		03.10.08	16,00%	16,05%	33,61	265
СНХЗ Финанс, 1	29.09.09	ММВБ	96,80	97,85	97,40	14,15%				28,6	581
Содружество- Финанс, 01	22.10.09	ММВБ	96,30	96,55	96,81	12,83%				18,32	611
СОК- Автокомпонент, 1	24.04.08	ММВБ	100,12	100,35	100,15	11,72%				21,04	118
СОРУС КАПИТАЛ, 1	05.11.09	ММВБ	100,20	100,70	100,38		10.11.08	12,03%	11,86%	16,44	298
Спартак-Казань, 1	23.01.08	ММВБ			100,50	5,79%				55,56	26
СПК, 1	25.05.10	ММВБ	99,05								
Спортмастер Финанс, 1	21.05.10	ММВБ	100,00								
СТИН-финанс, 1	01.04.08	ММВБ		100,35	100,92	11,93%				36,95	95
Стройтрансгаз, 1	25.06.08	ММВБ	100,35	100,40	100,28	9,21%				0,53	180
Стройтрансгаз, 2	13.07.12	ММВБ	97,50	98,00	97,78	9,30%				37,45	1356
СУ-155 Капитал, 3	15.02.12	ММВБ	99,90	100,20	99,90		28.02.08	11,10%	8,94%	36,12	54
Сувар-Казань, 1	31.03.09	ММВБ	99,15	99,60	99,47		08.04.08	14,95%	14,60%	29,8	95
Сэтл Групп, 1	15.05.12	ММВБ	100,00	101,45	101,28	11,63%	20.05.08	11,07%	10,61%	12,18	1284
ТАИФ-Финанс, 1	09.09.10	ММВБ	97,81	98,10	97,90		18.09.08	11,89%	12,04%	24,45	251
Талио-Принцепс, 1	17.05.12	СПБВБ	100,15		100,15		26.11.09	12,88%	12,88%	12,43	630
Талосто-Финанс, 1	06.03.09	ММВБ	99,20	100,00	99,20	10,99%				30,68	408
ТатИнК-Финанс, 1	06.02.08	ММВБ		100,60	100,50	6,31%				42,8	40
Таттелеком, 4	01.11.12	ММВБ	100,20	100,75	100,09		10.11.08	9,98%	9,71%	13,53	305
Татфондбанк, 3	19.05.09	ММВБ	100,15	100,50	100,24	12,06%				12,23	471
Татэнерго, 1	13.03.08	ММВБ	100,00	100,44	97,95	20,89%				28,03	76
ТВЗ, 3	18.06.10	ММВБ	99,50	100,00	99,95		01.07.08	9,57%	9,57%	1,77	175
ТГК-1, 1	11.03.14	ММВБ	95,00	100,15	100,15		18.03.10	7,81%	7,81%	21,44	744
ТГК-10, 1	17.06.10	ММВБ	99,00	99,75	100,20		22.06.09	7,59%	7,59%	1,67	518
ТГК-4, 1	31.05.12	ММВБ	99,10	99,40	99,29		10.06.09	8,29%	8,21%	4,58	504
ТГК-6-Инвест, 1	21.02.12	ММВБ		100,00	99,86		29.02.08	8,50%	8,43%	6,29	60
ТД Евросеть, 2	02.06.09	ММВБ		99,70							
ТД Копейка (ОАО), 1	17.06.08	ММВБ	96,90	97,10	96,83	17,57%				2,58	170
ТД Копейка (ОАО), 2	15.02.12	ММВБ	91,79	91,85	91,87		18.02.09	17,70%	17,72%	8,82	398
ТД Копейка (ОАО), 3	15.02.12	ММВБ	94,90	95,99	95,37	11,69%	20.08.08	16,94%	15,75%	9,93	1240
Тензор-Финанс, 1	17.11.09	ММВБ	98,00	99,50	99,49		27.05.08	13,94%	13,94%	12,7	144
Терна-финанс, 1	16.12.08	ММВБ		100,35							
Терна-финанс, 2	04.11.11	ММВБ	98,00	99,20	99,50		18.11.08	12,98%	12,98%	16,11	305
ТехноНИКОЛЬ- Финанс, 1	11.11.09	ММВБ	99,00	99,20	99,20		19.05.08	12,52%	12,52%	12,05	138
ТехноНИКОЛЬ- Финанс, 2	07.03.12	ММВБ	96,60	96,80	96,80		17.09.09	12,16%	12,16%	28,17	572
Техносила-Инвест, 1	26.05.11	ММВБ	98,40	98,70	98,55		29.05.08	14,09%	13,68%	7,94	153
ТМК, 2	24.03.09	ММВБ	100,10	100,30	100,01	7,72%				19,57	432
ТМК, 3	15.02.11	ММВБ	100,11	100,15	100,13		22.02.08	7,05%	6,91%	28,1	53
ТОАП-Финансы, 01	10.12.09	ММВБ	93,80	95,00	97,42		16.06.08	18,90%	25,59%	4,93	167
Томск-Инвест, 1	22.04.10	ММВБ	98,85	99,65	100,00		23.10.08	13,08%	13,08%	21,91	284
ТОП-КНИГА, 1	05.02.09	ММВБ	68,00	93,99							
ТОП-КНИГА, 2	09.12.10	ММВБ	98,00	98,75	98,35		17.12.08	12,76%	12,28%	4,32	340
ТОППРОМ- ИНВЕСТ, 1	16.04.10	ММВБ	99,70	99,90	99,70		18.04.08	14,18%	14,18%	23,97	109
ТРАНСАЭРО- Финансы, 1	05.02.09	ММВБ	98,18	98,25	102,72	8,19%				41,18	378
Транскапиталбанк, 1	01.06.09	ММВБ		100,00	100,00		03.06.08	9,51%	9,51%	7,81	151
ТрансКредитбанк, 1	15.06.10	ММВБ	96,30	96,55	96,57	9,06%				2	837
ТрансКредитбанк, 2	12.06.12	ММВБ	98,20	98,70	98,00		25.06.09	8,95%	8,95%	1,99	517

Трансмашхолдинг, 2	10.02.11	ММВБ	99,30	99,49	99,32		18.02.09	9,44%	9,43%	31,57	390
Тюменьэнерго, 2	29.03.12	ММВБ			100,90		02.04.10	7,38%	7,38%	17,93	761
Углемет-Трейдинг(Мечел), 1	12.06.09	ММВБ		93,12							
Удмуртнефтепродукт, 1	01.09.08	ММВБ	98,25	99,29	99,15	11,25%				7,03	242
УК ГидроОГК, 1	29.06.11	ММВБ	102,00	102,30	102,30	7,48%				39,28	1099
УК Кора, 1	14.07.09	ММВБ	99,01								
УМПО, 1	17.12.09	ММВБ	99,60	100,10	99,94		24.06.08	9,85%	9,49%	2,08	174
УНИКУМ-ФИНАНС, 1	15.12.09	ММВБ			95,00		25.12.08	20,32%	20,31%	3,7	342
Уралвагонзавод-Финанс, 1	30.09.08	ММВБ	100,29	100,50	100,43	8,96%				22,4	269
Уралвагонзавод-Финанс, 2	05.10.10	ММВБ	100,50	100,60	100,48		07.04.08	8,28%	8,24%	23,8	96
Уралсвязьинформ, 5	17.04.08	ММВБ	100,40	100,50	100,50	7,57%				17,87	111
Уралсвязьинформ, 6	17.11.11	ММВБ	100,08	100,40							
Уралсвязьинформ, 7	13.03.12	ММВБ	100,10	100,60	100,50		19.03.09	8,10%	8,10%	23,24	423
Уральский завод прецизионных сплавов, 1	10.06.10	ММВБ	97,00	98,15	97,00		12.06.08	20,02%	20,02%	4,93	167
Уралэлектромедь, 1	28.02.12	ММВБ	97,85	98,40	98,25		09.03.10	9,35%	9,27%	26	725
УРСА Банк, 2	12.12.08	ММВБ		97,65	97,65	10,60%				2,92	340
УРСА Банк, 3	04.06.09	ММВБ	98,40	98,79	97,74	11,66%				5,79	499
УРСА Банк, 5	18.10.11	ММВБ	96,40	97,00	96,51	11,50%				18,17	1164
УРСА Банк, 6	24.04.08	ММВБ	99,00	100,15	99,15					13,41	
УРСА Банк, 7	19.07.12	ММВБ	94,40	94,44	94,10		26.01.10	12,03%	11,96%	35,67	682
Уфаойл-ОПТАН, 1	15.04.10	ММВБ	97,20	97,25	96,86		22.04.08	24,32%	22,73%	23,34	111
ФГУП ПО УОМЗ, 1	10.06.10	ММВБ	98,40		99,45		18.12.08	10,26%	10,20%	3,86	341
ФСК ЕЭС, 2	22.06.10	ММВБ	102,78	102,89	102,70	7,17%				0,68	839
ФСК ЕЭС, 3	12.12.08	ММВБ	100,00	100,29	100,20	6,99%				2,72	344
ФСК ЕЭС, 4	06.10.11	ММВБ	100,98	101,00	100,70	7,21%				15,6	1212
ФСК ЕЭС, 5	01.12.09	ММВБ	100,20	100,37	100,25	7,18%				4,73	667
Ханты-Мансийск СтройРесурс, 1	13.10.10	ММВБ			100,92		29.04.09	12,55%	11,58%	25,64	442
Ханты-Мансийская лизинговая компания "Открытие", 1	11.11.08	ММВБ	98,01	99,50	99,50	12,59%				6,78	176
ХК Сибирский цемент, 1	12.06.08	ММВБ	99,60	100,00							
ХКФ Банк, 2	11.05.10	ММВБ	96,20	96,50	96,42		15.05.09	12,51%	12,44%	11,4	477
ХКФ Банк, 3	16.09.10	ММВБ	98,50	98,80	98,76		18.09.08	11,73%	11,67%	2,07	259
ХКФ Банк, 4	12.10.11	ММВБ	98,65	98,89	98,79		18.10.08	12,06%	12,04%	19,63	279
Холидей Финанс, 1	01.04.10	ММВБ	98,35	98,50	97,63		09.10.08	14,99%	13,73%	25,97	269
Центртелеком, 4	21.08.09	ММВБ	109,00	109,25	109,28	7,83%				49,15	538
Центртелеком, 5	30.08.11	ММВБ	99,90	100,20	100,20		04.09.08	7,91%	7,99%	25,49	242
ЦУН ЛенСпецСМУ, 1	22.04.10	ММВБ	99,90	100,30	100,30		05.05.08	10,18%	10,18%	17,36	118
ЦУН ЛенСпецСМУ, 2	20.01.10	ММВБ	99,00	101,00	99,49		28.07.08	12,24%	12,22%	47,83	198
ЧТПЗ, 1	16.06.10	ММВБ	100,31	100,80	100,50		18.06.08	8,57%	7,89%	2,34	173
ЭйрЮнион, 1	10.11.09	ММВБ	97,00	97,90	97,25	14,16%				15,41	499
Экспобанк, 1	29.12.09	ММВБ	99,85	100,00	100,00		10.01.08	12,13%	12,13%	0,95	13
Электроника, АКБ, 1	13.04.08	ММВБ	99,20	99,90	99,27	14,70%				24,47	107
Элемент Лизинг, 1	24.03.10	ММВБ		100,00	100,00		28.03.08	13,09%	13,09%	0,68	89
Элемтэ, 1	08.02.08	ММВБ	100,35								
Элис, 1	05.04.12	СПБВБ	101,10		101,00		09.04.09	12,04%	11,97%	26,93	437
Энергомаш-Финанс, 1	22.11.11	ММВБ		100,65							
Энергосберегающие ресурсы, 1	18.01.11	ММВБ		100,00							
ЭнергоСтрой-Финанс, 1	20.05.11	ММВБ	98,80	99,75	99,90		21.11.08	9,83%	9,83%	9,11	321
ЭРКОНПРОДУКТ, 1	10.09.09	ММВБ	98,90	99,94	99,42		13.03.08	14,59%	11,84%	33,1	76
ЮГК ТК-8, 1	10.05.12	ММВБ	99,50	99,69	99,72		03.06.08	8,84%	8,92%	9,42	157
ЮЛК-ФИНАНС, 1	28.04.10	ММВБ	98,00	99,95							
Юниаструм Банк, 1	17.02.09	ММВБ	100,00	100,10	100,00		22.02.08	11,10%	14,59%	38,88	56
Юниаструм Банк, 2	19.04.10	ММВБ	97,85	98,00	99,84		23.10.08	11,37%	14,00%	21,5	285
ЮНИМИЛК	06.09.11	ММВБ		99,45	99,19		10.09.09	10,53%	10,32%	28,85	571

Финанс, 1											
ЮТК, 3	10.10.09	ММВБ	100,11	100,98	100,16	8,51%				19,72	607
ЮТК, 4	09.12.09	ММВБ	101,80	101,85	101,83	8,88%				2,85	482
ЮТК, 5	30.05.12	ММВБ	97,40	97,45	97,21		04.06.10	9,04%	8,92%	4,76	822
ЮТэйр-Финанс, 2	10.03.09	ММВБ	99,75	100,00	99,95		14.03.08	10,58%	12,22%	4,63	74
ЮТэйр-Финанс, 3	14.12.10	ММВБ	98,70	98,75	98,75		19.12.08	12,14%	12,14%	2,85	345
Якутскэнерго, 2	08.03.12	ММВБ			97,06		23.03.09	11,56%	10,37%	24,94	417

Оглавление>>

## РЕЗУЛЬТАТЫ ТОРГОВ ПО МУНИЦИПАЛЬНЫМ РУБЛЕВЫМИ ОБЛИГАЦИЯМ

Наименование облигации	Дата погашения	Биржа	Bid, закр.	Ask, закр.	Цена, Avg.	Доходность к погашению, эфф.	Доходность к погашению, цена bid	Доходность к погашению, цена offer	Доходность к погашению, цена last	НКД	Дюрация
А	1	2	3	4	5	6	7	8	9	10	11
Администрация города Томска, 34001	20.05.10	ММВБ	98,00	98,69	98,69	10,28%	10,84%	10,28%		4,78	543
Ангарское муниципальное образование, 34001	21.11.08	ММВБ			110,57	2,14%				1,1	2117
Астрахань, 25001	17.12.09	ММВБ	97,55		101,65	8,86%	11,35%			16,72	457
Башкортостан, 25005	04.11.09	ММВБ	100,10	102,20	101,29	7,39%	8,11%	6,85%		22,19	123
Башкортостан, 25006	30.11.10	ММВБ	99,85	100,25	99,97	8,19%	8,24%	8,08%			
Белгородская область, 24001	29.04.08	ММВБ	101,65	102,20	102,00	7,43%	8,51%	6,82%		1,76	340
Белгородская область, 24002	19.10.11	ММВБ	98,30	99,00	98,99	8,45%	8,68%	8,44%			
Белгородская область, 31001	10.11.10	ММВБ	99,25	100,00	99,95	8,66%	8,96%	8,64%			
Волгоград, 31001	17.07.08	ММВБ	101,95	102,00			5,71%	5,62%		5,88	327
Волгоград, 31002	21.12.09	ММВБ		103,20	100,99	9,02%		7,74%		8,37	798
Волгоградская область, 25003	19.05.10	ММВБ	99,20	100,30			8,65%	8,11%			
Волгоградская область, 26001	11.06.09	ММВБ	102,22	102,30			8,71%	8,64%		0,38	835
Волгоградская область, 34001	15.05.12	ММВБ	99,80		105,02	6,35%	8,22%			8,14	485
Волгоградская область, 35001	17.06.10	ММВБ	101,50	101,98			8,93%	8,39%			
Воронежская область, 31002	18.06.09	ММВБ	104,90	105,19	105,00	8,49%	8,57%	8,35%		11,92	744
Город Электросталь, 25001	18.06.09	ММВБ								15,62	617
Ивановская область, 34001	09.11.10	ММВБ	100,00	100,40	100,00	9,11%	9,11%	8,90%			
Иркутская область, 31001	17.12.09	ММВБ	100,20	100,50			8,68%	8,40%		0,23	520
Иркутская область, 31002	23.10.08	ММВБ	99,35	100,00	99,49	8,58%	8,85%	7,61%			
Иркутская область, 31003	24.11.10	ММВБ	98,40	98,80	98,70	8,33%	8,55%	8,26%			
Иркутская область, 31004	26.05.10	ММВБ	98,80	99,35	99,35	8,42%	8,88%	8,42%		0,22	269
Иркутская область, 31005	26.10.11	ММВБ	99,90	99,95	99,92	8,67%	8,68%	8,65%		2,79	665
Иркутская область, 31006	22.11.12	ММВБ	101,20	101,60			8,92%	8,74%		6,71	312
Казань, 31003	29.08.09	ММВБ	100,15	100,24	100,18	8,12%	8,14%	8,08%		3,62	508
Казань, 34005	23.12.08	ММВБ	100,25		100,32	9,12%	9,21%			11,1	740
Калмыкия, 31001	24.08.10	ММВБ		102,15				10,98%		0,22	358
Калужская область, 34002	29.08.11	ММВБ		100,50	99,68	8,89%		8,56%		8,95	1159
Калужская область, 34003	29.11.12	ММВБ	99,20	99,97			9,61%	9,39%		37,75	1362
Карелия, 34008	12.06.08	СПБВБ		100,00				9,39%			
Карелия, 34009	02.06.10	ММВБ		100,50				7,76%		1,61	678
Карелия, 34010	14.04.11	ММВБ	99,75	100,00	99,75	8,21%	8,21%	8,10%		0,38	1416
Кировская область, 34001	22.12.08	ММВБ	99,80	100,70	100,09	8,55%	8,88%	7,87%			
Кировская область, 34002	24.09.09	ММВБ	100,00	100,90	100,10	8,63%	8,72%	7,91%			
Клинский район, 25002	13.11.08	ММВБ			101,20	8,46%				0,23	173
Клинский район, 25003	25.08.10	ММВБ		99,90				9,46%		10,52	151
Костромская область, 31004	11.03.08	ММВБ		102,00				1,11%		4,89	515
Краснодарский край, 34002	14.12.12	ММВБ	100,00				7,18%		8,12%	31,42	425
Красноярск, 31005	18.10.08	ММВБ	99,92	100,25	100,23	7,31%	7,72%	7,28%			
Красноярский	01.10.08	ММВБ	99,63	99,93	99,93	6,17%	6,60%	6,17%		5,59	1098

край, 34003												
Курганская область, 31001	17.12.09	ММВБ	99,36	100,45	100,10	9,51%	9,96%	9,31%		41,37	833	
Ленинградская область, 26001	08.12.10	ММВБ	116,50	116,90	116,81	7,68%	7,80%	7,65%		7,66	232	
Ленинградская область, 26002	05.12.14	ММВБ	124,10	126,80	124,01	7,74%	7,72%	7,27%		0,56	349	
Липецк, 25001	14.10.09	ММВБ			100,00	7,63%				5,27	968	
Липецкая область, 34004	19.07.11	ММВБ	100,15	100,40	100,38	7,94%	8,04%	7,93%		7,07	273	
Магадан, 31001	15.09.08	ММВБ	100,80				10,19%			4,95	1119	
Магадан, 31002	31.05.10	ММВБ		101,72	101,72	9,52%		9,52%		43,83	1839	
Марий Эл, 31005	23.05.09	ММВБ	98,70	100,50	100,45	8,14%	9,57%	8,10%		0,7	828	
Москва, 29	05.06.08	ММВБ	101,12	101,80			7,47%	5,85%		14,45	1330	
Москва, 36	16.12.08	ММВБ	103,25	104,90			6,59%	4,82%		3,29	169	
Москва, 38	26.12.10	ММВБ	112,00		111,20	5,96%	5,67%			6,14	926	
Москва, 39	21.07.14	ММВБ	108,50	108,74	108,30	6,48%	6,44%	6,39%				
Москва, 41	30.07.10	ММВБ		106,80	103,39	7,15%		5,70%		35,38	552	
Москва, 44	24.06.15	ММВБ	107,70	107,80	107,79	6,59%	6,61%	6,59%				
Москва, 47	28.04.09	ММВБ	105,40		104,25	5,68%	4,77%			6,85	793	
Московская область, 25004	21.04.09	ММВБ	105,65	105,80	105,54	6,73%	6,64%	6,52%				
Московская область, 25006	19.04.11	ММВБ	104,90	106,25	106,21	6,98%	7,43%	6,97%		16,09	916	
Московская область, 26007	16.04.14	ММВБ	105,50	105,70	104,97	7,13%	7,03%	6,99%		8,98	500	
Московская область, 34005	30.03.10	ММВБ	106,50	107,00	106,45	6,97%	6,95%	6,71%				
Нижегородская область, 34002	02.11.08	ММВБ	101,64	101,75	101,64	7,33%	7,33%	7,15%		5,89	985	
Нижегородская область, 34003	20.10.11	ММВБ	102,71	102,90	101,57	7,68%	7,23%	7,15%		0,55	979	
Нижегородская область, 34004	17.11.12	ММВБ	100,20	101,50	100,39	8,36%	8,43%	7,97%		14,04	1197	
Новосибирск, 31004	24.06.10	ММВБ	100,60	101,19	100,03	8,72%	8,45%	8,17%		2,06	668	
Новосибирская область, 34013	15.12.09	ММВБ	100,20	100,89	99,56	8,56%	7,89%	7,19%		11,21	636	
Ногинский район, 25002	21.08.09	ММВБ			105,03	7,08%						
Одинцовский район Московской области, 31002	24.12.08	ММВБ	99,10				11,70%					
Пензенская область, 34002	26.11.10	ММВБ	101,50	102,00	101,82	9,15%	9,30%	9,06%		4,79	1853	
Республика Коми, 24006	14.10.10	ММВБ	108,03	109,83	108,35	8,23%	8,36%	7,64%		2,8	905	
Республика Коми, 24006	14.10.10	СПБВБ								11,78	594	
Республика Коми, 35007	22.11.13	ММВБ	105,65	106,15	106,10	7,51%	7,61%	7,50%		24,99	2037	
Республика Коми, 35008	03.12.15	ММВБ	101,20	101,50	100,03	7,28%	7,06%	7,00%		8,69	1064	
Самарская область, 25002	09.09.10	ММВБ	99,04	99,08	98,05	7,84%	7,41%	7,39%				
Самарская область, 25003	11.08.11	ММВБ	100,90	101,05	101,05	7,47%	7,52%	7,47%		15,29	471	
Самарская область, 25004	20.06.12	ММВБ	98,20	98,25	98,29	7,64%	7,67%	7,65%		25,68	883	
Санкт-Петербург, 26001	02.09.09	СПБВБ	106,60	107,20	107,18	6,15%	6,51%	6,14%		3,59	561	
Санкт-Петербург, 26002	28.09.11	СПБВБ	107,85	109,20			6,95%	6,54%		15,46	1320	
Санкт-Петербург, 26004	18.06.08	СПБВБ	101,45	103,00	103,00	3,11%	6,46%	3,11%				
Санкт-Петербург, 26005	14.07.10	СПБВБ	105,30	106,30	105,45					5,34	205	
Санкт-Петербург, 26006	06.08.14	СПБВБ	110,90	113,00	113,00	6,52%	6,95%	6,52%		3,7	1658	
Санкт-Петербург, 26007	20.04.11	СПБВБ	103,10	104,10			8,07%	7,72%		13,68	1530	
Тамбовская область, 31001	27.09.08	ММВБ	98,50	101,30	101,00	6,79%	10,49%	6,36%				
Тверская область, 25003	30.11.08	ММВБ	99,50	100,80	100,20	7,95%	8,79%	7,23%				
Томская область, 34026	09.11.09	ММВБ	97,60	99,00			8,73%	7,56%		39,73	211	
Томская область, 34030	26.12.11	ММВБ	98,15	98,50	98,46	7,85%	8,00%	7,83%		19,89	446	
Томская область, 34034	17.12.12	ММВБ	99,50	99,74			7,80%	7,72%		2,47	504	

Тульская область, 31001	28.06.09	ММВБ	100,70	101,05	101,40	7,72%	8,24%	7,98%		14,59	288
Удмуртская республика, 25001	27.12.08	ММВБ	99,50	100,25	99,90	8,48%	8,92%	8,09%		14,25	1840
Удмуртская республика, 25002	15.07.12	ММВБ	99,00	99,90	99,24	8,79%	8,86%	8,60%		3,9	663
Уфа, 25004	03.06.08	ММВБ	100,58	101,00			8,79%	7,76%		9,78	489
Уфа, 25005	18.12.09	ММВБ	99,00	101,60	99,41	8,92%	9,17%	7,66%			
Хабаровский край, 31006	24.11.09	ММВБ	99,67	99,89	99,68	7,68%	7,69%	7,52%		2,19	381
ХМАО, 2	27.05.08	ММВБ	102,50	103,00	101,91	7,32%	5,85%	4,62%		10,1	933
Чувашия, 25004	27.03.09	ММВБ	105,20	105,40	105,40	7,83%	8,00%	7,83%			
Чувашия, 31005	05.06.11	ММВБ	100,00	100,45	100,45	7,84%	8,00%	7,84%			
Чувашия, 31006	17.04.12	ММВБ	98,20	99,00	98,83	8,14%	8,33%	8,09%		12,6	703
Якутия (Саха), 25003	17.06.08	ММВБ	101,95	102,20	102,03	7,79%	7,97%	7,40%		14,81	947
Якутия (Саха), 25003	17.06.08	СПБВБ								14,01	730
Якутия (Саха), 25006	13.05.10	ММВБ	103,75	104,20	103,83	7,88%	7,93%	7,64%		6,58	574
Якутия (Саха), 35001	11.04.13	ММВБ	101,40	101,55	101,49	7,75%	7,78%	7,74%			
Якутия (Саха), 35002	17.04.14	ММВБ	101,00	101,45	100,49	7,91%	7,78%	7,67%		9,4	1595
Ямало-Ненецкий АО, 24001	03.08.08	ММВБ	103,00	107,95	102,44	5,87%	4,91%			34,19	858
Ярославль, 31001	17.12.09	ММВБ	99,10		99,70	9,54%	10,02%			16,28	1061
Ярославская обл, 31004	26.05.09	ММВБ	101,40	104,00	102,89	8,09%	9,26%	7,24%		0,16	438
Ярославская обл, 34006	19.04.11	ММВБ	98,65	98,94	99,23	7,73%	8,04%	7,88%		11,49	313

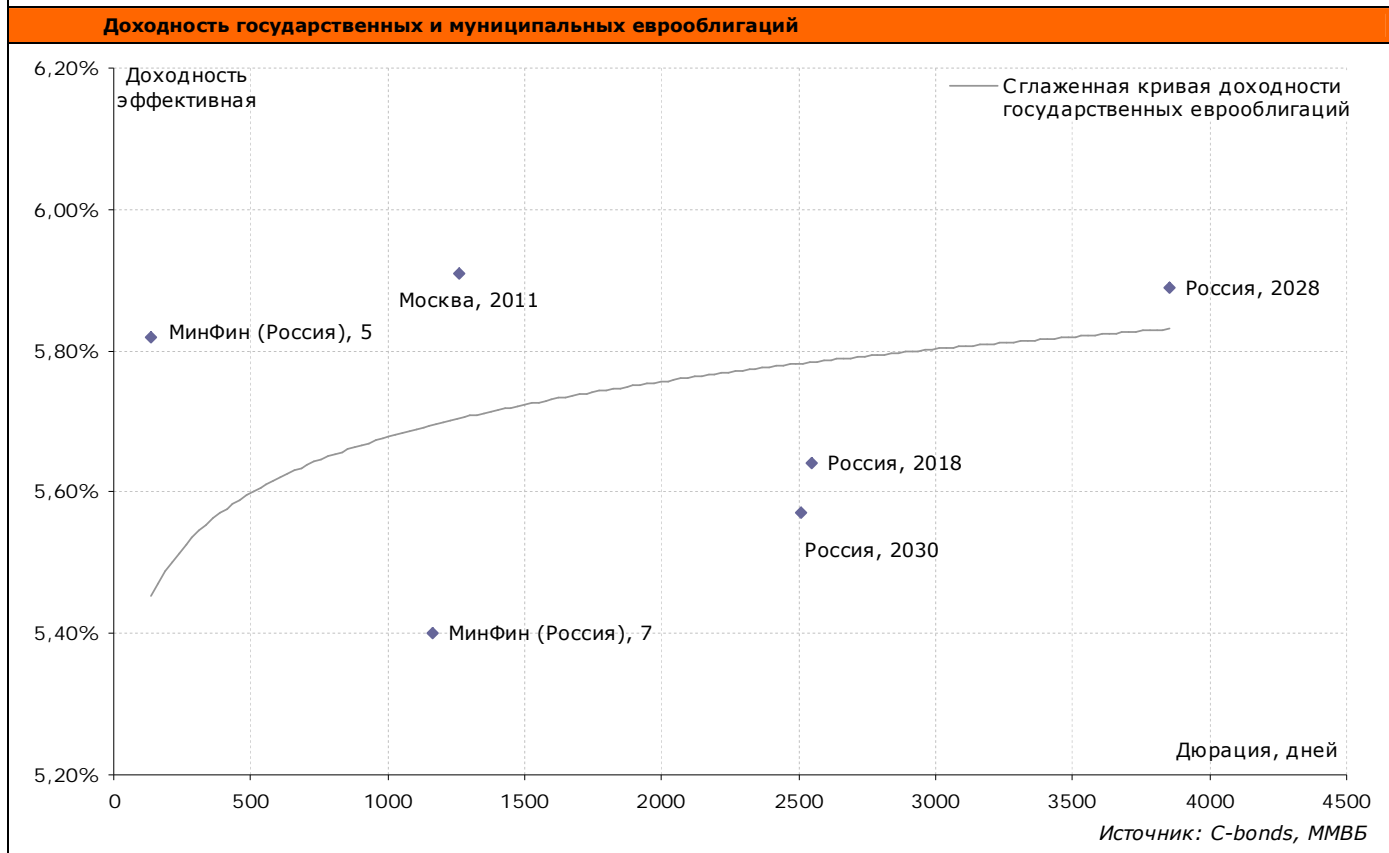
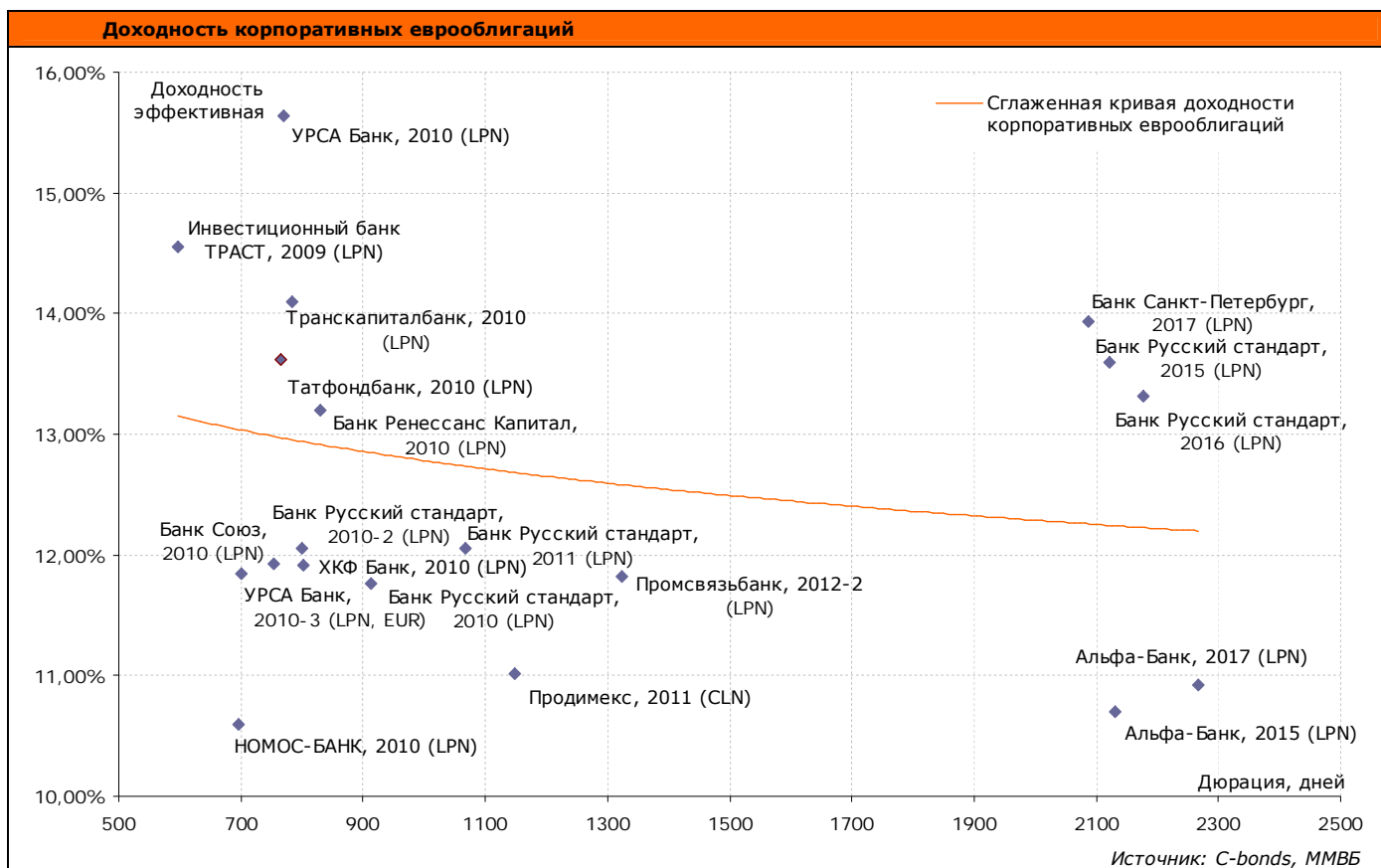
Оглавление>>

## РЕЗУЛЬТАТЫ ТОРГОВ ПО ГОСУДАРСТВЕННЫМ РУБЛЕВЫМИ ОБЛИГАЦИЯМ

Наименование облигации	Дата погашения	Биржа	Bid, закр.	Ask, закр.	Цена, Avg.	Доходность к погашению, эфф.	Доходность к погашению, цена bid	Доходность к погашению, цена offer	Доходность к погашению, цена last	НКД	Дюрация
А	1	2	3	4	5	6	7	8	9	10	11
Банк России, 4-03-21BR0-7	17.03.08	ММВБ	98,64								
Банк России, 4-04-21BR0-7	16.06.08	ММВБ	97,49	97,71	97,71						
Россия, 25057	20.01.10	ММВБ	103,18	103,20	103,01	5,97%	5,88%	5,87%	5,87%	13,18	698
Россия, 25058	30.04.08	ММВБ	100,00	100,20	100,31	5,47%	6,44%	5,82%	5,82%	10,01	123
Россия, 25059	19.01.11	ММВБ	100,27	100,30	100,26	6,14%	6,14%	6,13%	6,13%	10,86	1017
Россия, 25060	29.04.09	ММВБ		99,50	99,82	6,07%		6,34%	6,34%	9,22	469
Россия, 25061	05.05.10	ММВБ	99,65	99,80	99,68	6,08%	6,09%	6,02%	6,02%	8,1	803
Россия, 26198	02.11.12	ММВБ	98,95	99,00	99,00	6,24%	6,25%	6,24%	6,24%	8,88	1575
Россия, 26199	11.07.12	ММВБ	100,00	100,05	99,93	6,26%	6,24%	6,23%	6,23%	12,03	1442
Россия, 27026	11.03.09	ММВБ	100,45	101,00	100,51	5,85%	5,91%	5,42%	5,79%	3,07	425
Россия, 28002	12.03.08	ММВБ	101,00				5,02%				
Россия, 28003	16.04.08	ММВБ	101,20				5,95%				
Россия, 46001	10.09.08	ММВБ	102,20	102,65			5,15%	4,13%			
Россия, 46002	08.08.12	ММВБ	108,10	108,60	108,30	6,09%	6,15%	6,01%	6,01%	33,29	1198
Россия, 46003	14.07.10	ММВБ	107,95	108,00	107,58	6,08%	5,89%	5,87%	5,87%	44,65	668
Россия, 46011	20.08.25	ММВБ			95,00	6,44%			6,44%		4493
Россия, 46014	29.08.18	ММВБ	108,20	108,25	108,01	6,26%	6,23%	6,22%	6,33%	26,39	1748
Россия, 46017	03.08.16	ММВБ	106,15	106,20	106,14	6,27%	6,27%	6,26%	6,26%	9,65	2242
Россия, 46018	24.11.21	ММВБ	110,44	110,49	110,41	6,47%	6,47%	6,46%	6,47%	3,95	3055
Россия, 46019	20.03.19	ММВБ	61,00	61,80							
Россия, 46020	06.02.36	ММВБ	102,35	102,40	102,83	6,79%	6,82%	6,82%	6,80%	25,52	4573
Россия, 46021	08.08.18	ММВБ	99,95	99,98	99,84	6,38%	6,36%	6,36%	6,37%	26,3	2649
Россия, 48001	31.10.18	ММВБ	102,11	105,60							

Оглавление>>

## ДОХОДНОСТЬ ЕВРООБЛИГАЦИЙ (20-ка наиболее доходных)



**РЕЗУЛЬТАТЫ ТОРГОВ ПО КОРПОРАТИВНЫМ ЕВРООБЛИГАЦИЯМ**

Наименование облигации	Дата погашения	Биржа	Bid, закр.	Ask, закр.	Цена, Avg.	Доходность к погашению, эфф.	Дата оферты	Доходность к оферте, эфф.	Доходность к оферте, цена last	НКД	Дюрация
A	1	2	3	4	5	6	7	8	9	10	11
Rapsod Trade (Группа Gallery), 2013	15.05.13	ВБР	99,75	100,25	100,00	10,37%	15.05.10	10,37%	10,37%	1196,1	1545
VTB Bank Europe (MNB), 2008	30.06.08	ВБР	98,65	99,18	98,91	6,69%				216,4	181
VTB Bank Europe (MNB), 2009 (FRN)	06.10.09	ВБР	98,75	99,25	99,00	6,55%				1308,2	612
VTB Bank Europe (MNB), 2009-2 (FRN)	16.04.09	ВБР	97,53	98,33	97,93	7,90%				1187,2	455
АБСОЛЮТ БАНК, 2010 (LPN)	30.03.10	ВБР	101,52	103,40	102,46	8,06%				2231,1	748
АВТОВАЗ, 2008 (CLN)	20.04.08	ВБР	99,45	99,95	99,70	9,62%				1602,5	114
АК БАРС БАНК, 2010 (LPN)	28.06.10	ВБР	98,00	99,00	98,50	9,13%					843
АЛРОСА, 2008	06.05.08	ВБР	100,13	100,88	100,50	6,78%				11607,1	130
АЛРОСА, 2014	17.11.14	ВБР	107,60	108,89	108,24	7,46%				9996,6	1944
Альфа-Банк, 2008 (LPN)	02.07.08	ВБР	98,98	99,99	99,48	9,01%				37697,0	180
Альфа-Банк, 2012 (LPN)	25.06.12	ВБР	93,75	94,98	94,37	10,01%				67,2	1396
Альфа-Банк, 2015 (LPN)	09.12.15	ВБР	94,00	97,00	95,50	9,66%	09.12.10	10,70%	10,70%	447,8	2131
Альфа-Банк, 2017 (LPN)	22.02.17	ВБР	92,08	94,63	93,35	9,97%	22.02.12	10,92%	10,92%	3003,5	2268
АФК Система, 2008	14.04.08	ВБР	100,25	101,00	100,63	8,12%				21004,1	108
АФК Система, 2011	28.01.11	ВБР	102,63	103,63	103,13	7,85%				36898,8	978
Банк Зенит, 2009 (LPN)	27.10.09	ВБР	98,06	99,56	98,81	9,67%				1482,2	624
Банк Москвы, 2009	28.09.09	ВБР	102,24	103,12	102,68	6,44%				20000,0	600
Банк Москвы, 2010 (LPN)	26.11.10	ВБР	100,25	101,25	100,75	7,05%				6483,5	661
Банк Москвы, 2013 (LPN)	13.05.13	ВБР	97,25	98,25	97,75	8,00%				906,8	1639
Банк Москвы, 2015 (LPN)	25.11.15	ВБР	97,44	98,49	97,96	8,00%	25.11.10	8,46%	8,46%	6799,5	2208
Банк Москвы, 2017 (LPN)	10.05.17	ВБР	91,73	93,46	92,60	8,09%	10.05.12	9,08%	9,08%	897,6	2523
Банк Петрокоммерц, 2009	27.03.09	ВБР	97,27	99,32	98,30	9,69%				2022,0	434
Банк Петрокоммерц, 2009-2 (LPN)	17.12.09	ВБР	96,89	98,89	97,89	10,19%				263,0	675
Банк Ренессанс Капитал, 2010 (LPN)	27.06.10	ВБР	90,30	93,13	91,71	13,97%				26,0	829
Банк Русский стандарт, 2008 (LPN)	21.04.08	ВБР	99,00	100,00	99,50	9,91%				15095,6	115
Банк Русский стандарт, 2009 (LPN)	16.09.09	ВБР	93,50	94,50	94,00	10,77%				960,4	604
Банк Русский стандарт, 2010 (LPN)	07.10.10	ВБР	89,06	90,83	89,94	12,19%				16803,3	913
Банк Русский стандарт, 2010-2 (LPN)	29.06.10	ВБР	91,88	93,41	92,65	12,32%				4219,3	803
Банк Русский стандарт, 2011 (LPN)	05.05.11	ВБР	90,54	91,61	91,08	12,28%				1255,8	1068
Банк Русский стандарт, 2015 (LPN)	16.12.15	ВБР	87,50	90,50	89,00	11,27%	16.12.10	13,93%	13,93%	2909,8	2088
Банк Русский стандарт, 2016 (LPN)	01.12.16	ВБР	88,67	92,25	90,46	11,80%	01.12.11	13,32%	13,32%	719,3	2176
Банк Санкт-	25.07.17	ВБР	90,00	92,00	91,00	12,47%	25.07.12	13,60%	13,60%	4451,1	2122



ь, 2010 (LPN)											
Лукойл, 2017 (LPN)	07.06.17	ВБР	95,46	96,64	96,05	7,05%				364,7	2617
Лукойл, 2022 (LPN)	07.06.22	ВБР	93,38	94,13	93,75	7,50%				381,9	3390
МДМ-Банк, 2010 (LPN)	25.01.10	ВБР	96,57	98,57	97,57	9,26%				3291,7	692
МДМ-Банк, 2011	21.07.11	ВБР	98,74	101,36	100,05	9,97%				4239,1	1085
МегаФон, 2009 (LPN)	10.12.09	ВБР	101,12	102,01	101,56	7,24%				3934,4	672
ММК, 2008	21.10.08	ВБР	100,75	101,75	101,25	6,46%				14863,4	291
МТС ОАО, 2008	30.01.08	ВБР	99,88	100,13	100,00	9,70%				40006,8	33
МТС ОАО, 2010	14.10.10	ВБР	102,63	104,52	103,58	7,05%				17161,9	919
МТС ОАО, 2012	28.01.12	ВБР	102,15	103,66	102,90	7,05%				33260,9	991
НКНХ, 2015 (LPN)	22.12.15	ВБР	95,88	97,38	96,63	9,30%	22.12.10	10,06%	10,06%	1393,4	2158
Новороссийский морской торговый порт, 2012 (LPN)	17.05.12	ВБР	96,25	97,25	96,75	8,04%				788,5	1392
НОМОС-БАНК, 2009 (LPN)	12.05.09	ВБР	97,13	98,70	97,92	10,15%				1042,6	479
НОМОС-БАНК, 2010 (LPN)	02.02.10	ВБР	94,00	96,00	95,00	11,19%				3292,8	695
Продимекс, 2011	06.10.11	ВБР	97,63	98,50	98,06	11,17%				3486,7	1149
Промсвязьбанк, 2010 (LPN)	04.10.10	ВБР	89,11	95,24	92,18	11,94%				19740,4	924
Промсвязьбанк, 2012-2 (LPN)	23.05.12	ВБР	91,38	93,66	92,52	12,19%				925,5	1324
Распадская, 2012	22.05.12	ВБР	96,50	97,50	97,00	8,49%				741,8	1384
РБК ИС, 2009	07.06.09	ВБР	98,75	99,50	99,13	10,41%				545,1	502
РОЛЬФ, 2010 (LPN)	28.06.10	ВБР	93,87	95,63	94,75	10,98%					841
Росбанк, 2009 (ABS)	24.09.09	ВБР	100,26	103,00	101,63	8,27%				52,0	354
Россельхозбанк, 2010 (LPN)	29.11.10	ВБР	101,50	102,50	102,00	6,20%				5477,3	981
Россельхозбанк, 2013 (LPN)	16.05.13	ВБР	102,13	103,38	102,75	6,66%				8,3	1657
Россельхозбанк, 2016 (LPN)	21.09.16	ВБР	98,13	99,13	98,63	7,30%	21.09.11	7,52%	7,52%	1876,5	2392
Россельхозбанк, 2017 (LPN)	15.05.17	ВБР	94,63	95,88	95,25	7,12%				744,1	2596
Российский Банк Развития, 2008	11.08.08	ВБР	99,50	100,38	99,94	6,69%				24551,6	221
Салаватнефтеоргсинтез, 2009 (CLN)	23.05.09	ВБР	98,38	99,25	98,81	9,06%				764,4	491
Сбербанк России, 2011 (LPN)	14.11.11	ВБР	99,02	100,04	99,53	6,15%				716,8	1277
Сбербанк России, 2013 (LPN)	15.05.13	ВБР	100,32	101,46	100,89	6,38%				765,5	1679
Сбербанк России, 2015 (LPN)	11.02.15	ВБР	99,05	99,90	99,47	6,42%	11.02.10	6,59%	6,59%	2353,2	2090
Северсталь, 2009	24.02.09	ВБР	101,32	102,36	101,84	7,02%				29531,3	402
Северсталь, 2014	19.04.14	ВБР	106,21	107,53	106,87	7,99%				17691,3	1787
Северстальтранс, 2010 (CLN)	22.06.10	ВБР	97,93	99,33	98,63	9,33%	22.06.08	16,25%	16,25%	139,3	835
СУЭК, 2008 (CLN)	24.10.08	ВБР	100,15	100,85	100,50	8,10%				1531,8	293
Татфондбанк, 2010 (LPN)	26.04.10	ВБР	91,25	93,25	92,25	14,20%				1678,3	765
ТМК, 2009 (LPN)	29.09.09	ВБР	101,36	102,38	101,87	7,45%	29.09.08	7,29%	7,29%	2101,7	598
ТНК-ВР, 2011	18.07.11	ВБР	98,63	99,38	99,00	7,33%				3045,2	1138
ТНК-ВР, 2012	20.03.12	ВБР	95,38	96,13	95,75	7,44%				1665,9	1357
ТНК-ВР, 2013	10.03.13	ВБР	99,58	100,48	100,03	7,63%				1624,2	1582
ТНК-ВР, 2016	18.07.16	ВБР	97,00	97,75	97,38	8,08%				3322,0	2273
ТНК-ВР, 2017	20.03.17	ВБР	91,13	92,52	91,83	8,04%				1801,9	2486
ТНК-ВР, 2018	10.03.18	ВБР	98,56	99,91	99,24	8,14%				1705,4	2580
Транскапиталбанк, 2010 (LPN)	10.05.10	ВБР	89,48	91,10	90,29	14,57%				1203,3	783
ТрансКредитБанк, 2010 (LPN)	16.05.10	ВБР	95,63	96,97	96,30	8,94%				807,7	809
Транснефть, 2012	27.06.12	ВБР	99,64	100,66	100,15	6,15%				16,7	1461
Транснефть, 2014	05.03.14	ВБР	95,46	96,50	95,98	6,57%				1775,8	1894
УРСА Банк, 2009	12.05.09	ВБР	97,03	98,33	97,68	11,15%				1137,4	478
УРСА Банк, 2010	06.07.10	ВБР	93,25	94,25	93,75	15,92%				5825,4	769
УРСА Банк, 2010-3 (LPN, EUR)	21.05.10	ВБР	88,40	89,90	89,15	12,46%				2113,4	800
ХКФ Банк, 2010	11.04.10	ВБР	93,83	95,85	94,84	12,50%				2024,6	753

Оглавление>>>

## РЕЗУЛЬТАТЫ ТОРГОВ ПО ГОСУДАРСТВЕННЫМ И МУНИЦИПАЛЬНЫМ ЕВРООБЛИГАЦИЯМ

Наименование облигации	Дата погашения	Биржа	Bid, закр.	Ask, закр.	Цена, Avg.	Доходность к погашению, эфф.	Доходность к погашению, цена bid	Доходность к погашению, цена offer	Доходность к погашению, цена last	НКД	Дюрация
A	1	2	3	4	5	6	7	8	9	10	11
МинФин (Россия), 5	14.05.08	ВБР	98,90	99,00	98,95	5,82%	5,96%	5,69%	5,82%	18,7	138
МинФин (Россия), 7	14.05.11	ВБР	92,63	92,88	92,75	5,40%	5,44%	5,35%	5,40%	18,7	1167
Москва, 2011	12.10.11	ВБР	101,25	102,25	101,75	5,91%	6,06%	5,76%	5,91%	13569,7	1258
Москва, 2016 (LPN)	20.10.16	ВБР	91,00	92,00	91,50	6,34%	6,42%	6,26%	6,34%	477,3	2621
Россия, 2010	31.03.10	ВБР	103,75	104,00	103,88	5,05%	5,15%	4,94%	5,05%	1008,7	437
Россия, 2018	24.07.18	ВБР	142,75	143,25	143,00	5,64%	5,66%	5,61%	5,64%	46929,4	2546
Россия, 2028	24.06.28	ВБР	182,25	182,75	182,50	5,89%	5,90%	5,88%	5,89%	1393,4	3855
Россия, 2030	31.03.30	ВБР	113,88	114,13	114,00	5,57%	5,59%	5,55%	5,57%	18055,3	2508

[Оглавление>>](#)

© ЗАО «Галлион-Капитал», 2007 год. Все права защищены.

Настоящий отчет и содержащаяся в нем информация являются исключительной собственностью ЗАО «Галлион-Капитала». Несанкционированное копирование, воспроизводство и распространение настоящего материала, частично или полностью, в отсутствие разрешения ЗАО «Галлион-Капитала» в письменной форме строго запрещено. Данный материал предназначен для распространения в Российской Федерации. Он не предназначен для распространения среди частных инвесторов. Приведенная в данном материале информация получена из источников, которые, по мнению ЗАО «Галлион-Капитала», являются надежными. ЗАО «Галлион-Капитал», его руководящие и прочие сотрудники не делают заявлений и не дают заверений ни в прямой, ни в косвенной форме, относительно своей ответственности за точность, полноту такой информации и отсутствие в данном материале каких-либо важных сведений. Любая информация и любые суждения, приведенные в данном материале, могут быть изменены без предупреждения. ЗАО «Галлион-Капитал» не дает заверений и не заявляет, что упомянутые в данном материале ценные бумаги и (или) суждения предназначены для всех его получателей. Данный материал и содержащиеся в нем сведения носят исключительно информативный характер и не могут рассматриваться ни как приглашение или побуждение сделать оферту, ни как просьба купить или продать ценные бумаги или другие финансовые инструменты, или осуществить какую-либо иную инвестиционную деятельность. ЗАО «Галлион-Капитал» и лица, участвующие в подготовке и издании данного материала, могут иметь отношения с маркет-мейкерами, а иногда и выступать в качестве таковых, а также в качестве консультантов, брокеров или представителей коммерческого или инвестиционного банка в отношении ценных бумаг, финансовых инструментов или компаний, упомянутых в данном материале, либо входить в органы управления таких компаний. ЗАО «Галлион-Капитал» может публиковать данный материал в других странах. Поскольку распространение данной публикации на территории других государств может быть ограничено законом, лица, в чьем распоряжении окажется данный материал, должны быть информированы о таких ограничениях и соблюдать их. Любые случаи несоблюдения указанных ограничений могут рассматриваться как нарушение закона о ценных бумагах и других соответствующих законов, действующих в той или иной третьей стране.