



**ГОРОДСКОЙ ОКРУГ
ГОРОД-ГЕРОЙ
ВОЛГОГРАД**



ИНФОРМАЦИОННЫЙ МЕМОРАНДУМ

**ОБЛИГАЦИОННЫЙ ЗАЕМ
1 000 000 000 РУБЛЕЙ**

Генеральный агент



2015 год



КЛЮЧЕВЫЕ СВЕДЕНИЯ ОБ ЭМИТЕНТЕ И ЗАЙМЕ

Волгоград – город на юго-востоке европейской части России, административный центр Волгоградской области. Площадь городского округа – 859,35км², население – около 1 017,5 тыс. человек.

Главой администрации Волгограда является Чунаков Александр Иванович, который 27 ноября 2013 года был назначен на должность абсолютным большинством голосов депутатов Волгоградской городской Думы.

Основу экономики Волгограда составляет промышленность: объем выпуска промышленной продукции по итогам 2014 года составил 405,72 млрд. руб., а индекс промышленного производства составил 105,0%, что значительно выше показателя по Российской Федерации – 101,7%. Ведущий сектор промышленности – обрабатывающие производства, обеспечившие по итогам 2014 года 83,7% выпуска промышленной продукции. Ключевая отрасль – производство нефтепродуктов. Крупнейшее предприятие отрасли – ООО «ЛУКОЙЛ-Волгограднефтепереработка».

Инвестиции в экономику города в 2014 году составили около 85,8 млрд. руб., что на 54,8% больше инвестиций в сопоставимой оценке, чем за 2013 год (по Российской Федерации – на 2,5% меньше). Оборот розничной торговли в действующих ценах возрос на 7,9% к 2013 году, общественного питания – на 9,1%. Прибыль прибыльных организаций возросла на 27,6%, фонд оплаты труда работников предприятий города – на 8%, среднемесячная зарплата работников крупных и средних предприятий города – на 7,9%.

На 1 января 2015 года численность населения составила 1017,5 тыс. чел., занято в экономике – 476,7 тыс. чел. Уровень безработицы снизился на 0,01 п.п.: по состоянию на 1 января 2015 года уровень регистрируемой безработицы составил 0,73%, в то время как на 1 января 2014 года – 0,74% от экономически активного населения города.

На 2015г. заложен рост доходов бюджета города на 12,0% к уровню 2014г. до 18,523 млрд. руб. Рост расходной части бюджета в 2014г. составил 4,0% по сравнению с показателем предыдущего года. На 2015г. запланировано повышение расходов городского бюджета на 12,4% до 19,462 млрд. руб. В результате превышения темпов увеличения доходной части над расходной частью бюджета в 2014г. позволило снизить дефицит бюджета до 778,97 млн. рублей или на 24,1% по сравнению с уровнем 2014г. Таким образом, дефицит городского бюджета в 2014г. составил 4,7% от доходов бюджета против 6,6% в 2013г. По итогам 2015г. ожидается дефицит бюджета в размере 938,51 млн. руб. или 5,1% от доходов.

Волгоград имеет кредитный рейтинг от международного рейтингового агентства Moody's Investors Service по международной шкале «В2», по национальной шкале «Ваа1.ru», прогноз – «Негативный».



ОСНОВНЫЕ УСЛОВИЯ И ПАРАМЕТРЫ ОБЛИГАЦИОННОГО ЗАЙМА

Эмитент	Администрация Волгограда
Кредитный рейтинг	Moody's Investors Service: «B2», прогноз — «Негативный»
Вид и форма ценных бумаг	Муниципальные облигации, документарные на предъявителя с фиксированным купонным доходом и амортизацией долга с обязательным централизованным хранением (учетом) глобального сертификата выпуска в уполномоченном депозитарии
Государственный регистрационный номер	RU34008VGG1 от 13 октября 2015г.
Объем выпуска	1 000 000 000 рублей
Количество облигаций	1 000 000 штук
Номинал	1 000 рублей
Дата начала размещения	26.10.2015
Срок обращения	1 820 дней
Способ размещения	Book-building
Размещение и вторичное обращение	ФБ ММВБ
Купонные периоды	1 купон – 200 день, 2-18 купоны - 91 день, 19 купон – 73 день
Ставка купона	Ставка первого купона определяется Эмитентом; 2-5 купоны равны первому; 6-10 – ставка 1-го купона за вычетом 0,05% годовых; 11-13 – ставка 1-го купона за вычетом 0,1% годовых 14-17 - ставка 1-го купона за вычетом 0,15% годовых 18-19 - ставка 1-го купона за вычетом 0,2% годовых
Амортизация	В даты окончания пятого (20% от номинальной стоимости), девятого (20%), тринадцатого (20%), семнадцатого (20%) и девятнадцатого (20%) купонных периодов
Генеральный агент	ООО «БК «РЕГИОН»
Платежный агент	НКО ЗАО НРД
Депозитарий	НКО ЗАО НРД



ОБЩИЕ СВЕДЕНИЯ О ВОЛГОГРАДЕ

Волгоград – город на юго-востоке европейской части России, административный центр Волгоградской области. Волгоградская область входит в состав Южного Федерального округа Российской Федерации.

Волгоград находится в 1073 км к юго-востоку от Москвы. Географически Волгоград расположен на всхолмленной равнине по восточному склону Волго-Донского водораздела. Город протянулся примерно на 85 км вдоль Волги. Площадь городского округа – 859,35км², население – 1 017,5 тыс. человек.

Датой основания города принято считать 2 июля 1589 года, когда название Царицынской крепости впервые было упомянуто в царской грамоте. До 1925 годы носил название Царицын, а с 1925 по 1961 – Сталинград.

Районы Волгограда



В состав Городского округа Город-Герой Волгоград, помимо самого города, разделенного на 8 районов, входят 4 рабочих посёлка, 8 посёлков, село и 15 хуторов.

В соответствии с уставом города Волгограда, принятым в 2005 году (в окончательной редакции – в 2006 году), представительным органом местного самоуправления является Волгоградская городская Дума (состоит из 48 депутатов, избирается населением города сроком на 5 лет), высшим должностным лицом является глава муниципального образования (глава Волгограда), который избирается из состава депутатов городской Думы 2/3 голосов от установленной численности депутатов тайным голосованием на срок полномочий городской Думы и исполняет полномочия председателя городской Думы. Структура городской

администрации утверждается городской Думой по представлению главы Волгограда.

Главой администрации Волгограда является Чунаков Александр Иванович, который 27 ноября 2013 года был назначен на должность абсолютным большинством голосов депутатов Волгоградской городской Думы.

СОЦИАЛЬНО-ЭКОНОМИЧЕСКОЕ ПОЛОЖЕНИЕ ВОЛГОГРАДА

Благодаря своему выгодному географическому положению, Волгоград занимает стратегические позиции в социально-экономическом развитии Юга России. Основу экономики Волгограда составляет промышленность: объем выпуска промышленной продукции по итогам 2014 года оценивается на уровне 405,72 млрд. руб. Ведущий сектор промышленности – обрабатывающие



ГОРОДСКОЙ ОКРУГ ГОРОД-ГЕРОЙ ВОЛГОГРАД ОБЛИГАЦИОННЫЙ ЗАЕМ 2015г. - 1 000 000 000 РУБЛЕЙ

производства, обеспечившие по итогам 2014 года 83,7% выпуска промышленной продукции, ключевая отрасль – производство нефтепродуктов.

Анализ социально-экономического положения Волгограда за 2014 год свидетельствует, в целом, о положительной динамике по основным показателям социально-экономического развития города. Возобновился рост промышленного производства после стагнации 2013 года. Индекс промышленного производства за отчетный период возрос на 5% к уровню 2013 года, что значительно выше показателя по Российской Федерации – 101,7%. На развитие экономики и социальной сферы города направлено на 54,8% больше инвестиций в сопоставимой оценке, чем за 2013 год (по Российской Федерации – на 2,5% меньше). Объем строительных работ возрос на 18,6% в сопоставимой оценке. Оборот розничной торговли в действующих ценах возрос на 7,9% к 2013 году, общественного питания – на 9,1%. Прибыль прибыльных организаций возросла на 27,6%, фонд оплаты труда работников предприятий города – на 8%, среднемесячная зарплата работников крупных и средних предприятий города – на 7,9%.

Наряду с положительными моментами необходимо отметить резкий спад уровня реальных доходов населения (с учетом роста потребительских цен) – на 3,9% и снижение объема платных услуг оказанных населению на 0,2% к прошлому году. По Российской Федерации уровень реальных доходов населения за год возрос на 1,3%.

Основные показатели развития экономики Волгограда в 2010-2015 и прогноз на 2016-2018 годы (в % к соответствующему периоду прошлого года)

№ п/п	Наименование показателя	2012г. (отчет)	2013г. (отчет)	2014г. (отчет)	2015г. (оценка)	Прогноз (**)		
						2016г.	2017г.	2018г.
1	Индекс промышленного производства	105,9	99,0	105,0	99,7	102,1	102,0	103,0
2	Строительство	81,8	106,1	118,6	88,5	103,5	102,5	103,4
3	Инвестиции (в сопоставимых ценах)	105,3	107,5	154,8	76,6	103,1	102,3	103,2
4	Прибыль прибыльных организаций	102,0	114,8	127,6	103,9	-	-	-
5	Оборот розничной торговли (в действующих ценах)	109,5	107,9	107,9	108,7	108,1	110,3	108,9
6	Оборот общественного питания (в действующих ценах)	109,9	113,6	109,1	105,9	109,7	109,3	110,2
7	Объем платных услуг населению по крупным и средним организациям (в действующих ценах)	104,9	104,5	105,3	100,9	109,2	108,8	109,4
8	Фонд оплаты труда	110,2	107,3	108,0	105,1	106,4	108,2	108,6
9	Среднемесячная заработная плата по крупным и средним предприятиям	115,8	112,5	107,9	105,4	-	-	-

* - базовый сценарий

Источник: официальный сайт Администрации Волгограда



Основные параметры прогноза социально-экономического развития Волгограда на 2016 год и плановый период 2017–2018 годов (далее – прогноз) разработаны на основе одобренных Правительством РФ сценарных условий социально-экономического развития Российской Федерации; Послания Президента РФ Федеральному Собранию от 4 декабря 2014 г.; основных показателей, представляемых для разработки прогноза социально-экономического развития Российской Федерации на 2016 год и на период до 2018 года по Волгоградской области; ориентиров и приоритетов социально-экономического развития, предусматриваемых проектом стратегии социально-экономического развития Волгограда до 2030 года; решения Волгоградской городской Думы от 25 июня 2008 г. № 6/171 «О Положении о бюджетном процессе в Волгограде»; на основе анализа складывающейся социально-экономической ситуации в секторах экономики и на основных предприятиях Волгограда в 2012–2015 годах.

Генеральной целью устойчивого развития Волгограда на среднесрочную перспективу является преодоление кризисных тенденций и выход на траекторию стабильно высоких темпов социально-экономического развития, повышение комфортности и удобства территории для всех групп населения, создание максимально благоприятных условий для инвесторов и малого бизнеса, улучшение экологической ситуации и экспансия ценностей здорового, активного образа жизни.

В соответствии с проектом стратегии социально-экономического развития Волгограда до 2030 года, в 2016–2018 годах должны быть сформированы базовые условия для его полноценной реализации:

- ❖ интенсификация темпов и качества социально-экономического развития на основе целевого освоения бюджетных средств на подготовку к проведению чемпионата мира по футболу 2018 г.,
- ❖ модернизация транспортной и городской инфраструктуры, повышение уровня комфортности и удобства территории города,
- ❖ активизация привлечения инвестиционных ресурсов,
- ❖ стимулирование занятости в малом бизнесе и микробизнесе,
- ❖ преодоление напряженности на рынке образовательных услуг, распространение здорового образа жизни, улучшение экологической ситуации.

Приоритетными направлениями развития Волгограда на 2016–2018 годы являются:

- развитие человеческого капитала (человеческий капитал города) за счет устойчивого роста инвестиций в человека для повышения уровня и качества жизни жителей города, обеспечиваемого ростом доступности и качества важнейших социальных услуг (образование, культура, медицина, здравоохранение, физическая культура и спорт), формирование трудовых ресурсов, снижение социальной дифференциации и улучшение демографической ситуации;
- развитие экономики (организационный и финансово-инвестиционный капиталы города) за счет создания благоприятных условий для устойчивого развития промышленности и предпринимательства Волгограда (развитие инновационной инфраструктуры: индустриальных парков и инновационно-промышленных кластеров; новых



производственно-инновационных зон; производственно-логистических центров; развитие производственного малого и среднего бизнеса), а также развития туристического потенциала города;

- развитие территории и инфраструктуры города (инфраструктурный и пространственно-природный капиталы города) за счет обеспечения стандарта транспортной мобильности населения Волгограда и качества пассажирских перевозок на основе проведения сбалансированной транспортной политики. Мероприятия этого направления подразумевают повышение пропускной способности городских дорог, разгрузку центральных деловых районов (уменьшение «пробок»), а также организацию доступной и комфортной системы общественного транспорта. Развитие транспортной инфраструктуры должно обеспечиваться путем реализации стратегии развития транспортной системы города (оптимизации дорожной сети), создания единой транспортной системы городских и пригородных перевозок, повышения транспортной и экологической безопасности;

В Волгограде с 2016 года планируется осуществить переход на программный бюджет, в рамках которого инструментом достижения целей станут муниципальные программы. Постановлением администрации Волгограда от 28.07.2015 г. № 1068 «Об утверждении Перечня муниципальных программ, предлагаемых к реализации (реализуемых) на территории Волгограда» утвержден перечень из 13 муниципальных программ по основным приоритетным направлениям развития Волгограда.

В условиях дефицита собственных бюджетных средств администрация Волгограда в среднесрочной перспективе будет делать ставку на реализацию всех масштабных проектов в основном за счет привлечения средств вышестоящих бюджетов и, в первую очередь, федеральных ресурсов. Это касается обновления подвижного состава, модернизации дорожно-транспортной инфраструктуры, коммунальной инфраструктуры, строительства объектов образования, физкультуры и спорта, обеспечения доступной среды для маломобильных групп населения и др. При этом «локомотивами» в привлечении средств станут масштабные объекты преобразования городской среды, в том числе реализуемые в рамках подготовки к Чемпионату мира по футболу 2018 года.



ЭКОНОМИКА ГОРОДА

ПРОМЫШЛЕННОСТЬ

Волгоград является многоотраслевым промышленным центром с преобладанием отраслей обрабатывающих производств. Доля объема промышленной продукции Волгограда в общем объеме производства Волгоградской области составляет 63,5%. В структуре отгруженных товаров, выполненных работ и услуг промышленных видов деятельности города 83,7% приходится на обрабатывающий сектор. Производство кокса и нефтепродуктов является отраслеобразующим сектором промышленности Волгограда и имеет наибольший вес среди отраслей обрабатывающих производств (67%). Metallургическое производство и производство готовых металлических изделий обеспечивает 8,0% производства обрабатывающих видов деятельности; производство пищевых продуктов – 6,2%, химическое производство – 5,0%.

В Едином государственном реестре юридических лиц по Волгограду на 1 января 2015 года зарегистрировано 2805 промышленных предприятий, что на 1,8% больше по сравнению с уровнем 2013 года. При этом сохраняется тенденция сокращения численности работников крупных и средних промышленных предприятий города. В обрабатывающих производствах занято 78% от общей численности работников промышленных предприятий. За 2014 год численность работников обрабатывающих производств сократилась на 5,9% по сравнению с 2013 годом и составила 49,3 тыс. человек.

За 2014 год индекс промышленного производства по аналитическим данным Территориального органа Федеральной службы государственной статистики по Волгоградской области возрос на 5% по сравнению с уровнем 2013 года. Наиболее существенно возросли объемы добычи полезных ископаемых – на 50,7% к январю-декабрю 2013 года; обрабатывающих производств – на 5,2%. Объемы производства и распределения электроэнергии, газа и воды сохранены на уровне прошлого года.

Динамика производства промышленной продукции

Наименование показателя	Единица измерения	2014 год (прогноз)	Уточненный прогноз на 2014 год	2014 год (отчет)
Производство промышленной продукции (работ, услуг) в действующих ценах каждого года, в том числе по видам экономической деятельности:	млн. руб.	420 758,6	404 271,9	405 719,5
Добыча полезных ископаемых	млн. руб.	44340,0	45228,4	35500***
Обрабатывающие производства	млн. руб.	343868,6	327416,5	339480,7
Производство и распределение электроэнергии, газа и воды	млн. руб.	32550,0	31627,0	30738,8
Индекс промышленного производства (к соответствующему периоду предыдущего года)	%	103,0	105,0	105,0

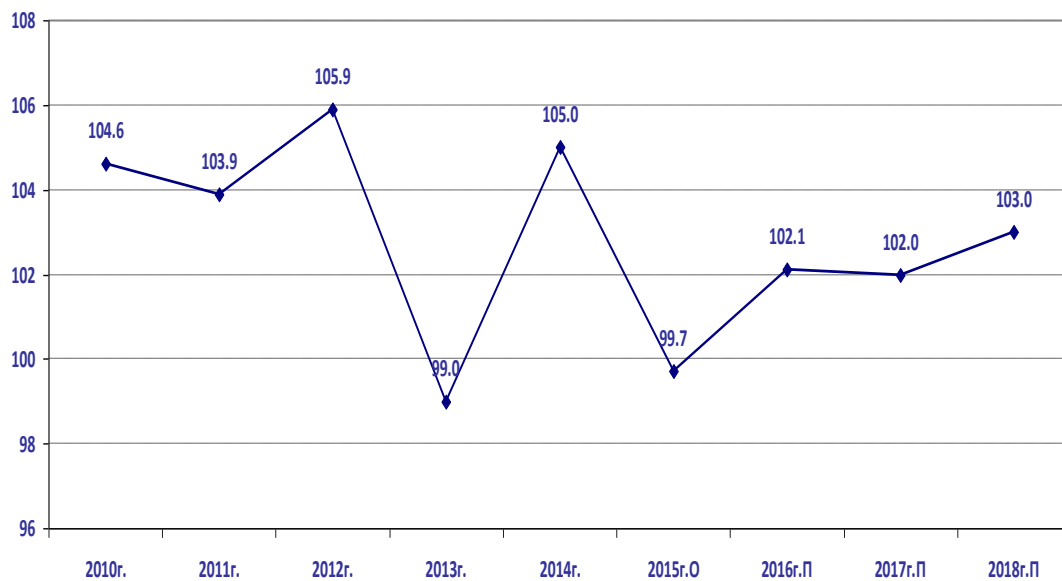
Источник: официальный сайт Администрации Волгограда

Значительный рост производства отмечается в отчетном периоде по таким видам промышленной деятельности как производство кокса и нефтепродуктов (на 13%), резиновых и



пластмассовых изделий (на 11,7%), химическое производство (на 6,5%), производство машин и оборудования (на 2,7%). Сокращение объемов наблюдается в отрасли обработки древесины и производства изделий из дерева – на 96%, объем прочих производств сократился на 47,9%, производства кожи, изделий из кожи и производство обуви – на 29,1%. металлургического производства и производства готовых металлических изделий – на 28,3%, производства электрооборудования, электронного и оптического оборудования – на 27,1%, целлюлозно-бумажного производства; издательской и полиграфической деятельности – на 25,4%.

Индекс промышленного производства Волгограда в 2010-2015 и прогноз на 2016-2018 годы
(в % к соответствующему периоду прошлого года)



Источник: официальный сайт Администрации Волгограда

Объем промышленной продукции, отгруженной крупными и средними организациями обрабатывающих производств, составил 339,5 млрд. рублей, что в действующих ценах на 13,4% больше показателя 2013 года. Объем производства и распределения электроэнергии, газа и воды составил 30,7 млрд. рублей – на 7,7% больше уровня 2013 года. Добыча полезных ископаемых в действующих ценах сократилась на 9,3% к уровню 2013 года и, по оценке администрации Волгограда, составила порядка 35 млрд. рублей.

Основными предприятиями в сфере добычи полезных ископаемых являются ТПП «Волгограднефтегаз» ОАО «РИТЭК», ведущее добычу нефти и газа, (более 85% в объеме продукции отрасли) и ООО СП «Волгодеминойл» (около 13%). Перспективы деятельности ОАО «РИТЭК» связаны как с дальнейшими успешными геологоразведочными работами в пределах лицензионных участков, так и с применением современных методов разработки уже открытых и разрабатываемых месторождений. ООО СП «Волгодеминойл» реализует на территории Волгоградской области ряд крупных инвестиционных проектов, в том числе работы по модернизации месторождений и обустройству новых. Индекс цен производителей на



продукцию добычи полезных ископаемых в декабре 2014 года относительно декабря 2013 года составил 84,9% (за аналогичный период прошлого года – 104,4%). Индекс промышленного производства возрос на 50,7% к уровню 2013 года.

Отраслеобразующим предприятием **сферы производства кокса и нефтепродуктов** является ООО «ЛУКОЙЛ-Волгограднефтепереработка» – самый крупный производитель горюче-смазочных материалов в Южном Федеральном Округе России. Индекс производства по отрасли за январь-декабрь 2014 года составил 113,0%. По сравнению с предыдущим годом увеличилось производство масел нефтяных смазочных на 97,2%, прямогонного бензина – на 14,4%, топлива дизельного – на 8,6%, бензина автомобильного – на 6,9%. Снижение по объему выработки мазута топочного по сравнению с 2013 годом составило 25,6%, битумов нефтяных и сланцевых – 9,6%. Индекс цен производителей к декабрю 2013 года составил 96,6%, в том числе на автомобильные бензины – 91,9%. На ООО «ЛУКОЙЛ-Волгограднефтепереработка» продолжается выполнение инвестиционной программы – ведется строительство новых производственных объектов, в частности, новой мощной установки первичной переработки нефти, пуск которой планируется в 2015 году, и комплекса глубокой переработки нефти со сроком реализации в 2016 году. В результате реструктуризации с 1 января 2014 года участки масляного производства по приготовлению товарных масел, фасовке в различную тару, а также участок отгрузки и налива масел, производства по транспортировке и хранению нефтепродуктов входят в состав ООО «ЛЛК-Интернешнл», что повысило эффективность самостоятельного бизнеса по товарным маслам.

Доля **металлургии и производства готовых металлических изделий** в объеме обрабатывающего промышленного производства города составила 7,7%, объем производства – 26164,5 млн. рублей. Индекс металлургического производства и производства готовых металлических изделий составил за 2014 год 71,7% к 2013 году. По сравнению с 2013 годом объем выпуска готового проката черных металлов сократился на 9,4%, в том числе проката сортового (без заготовки для переката на экспорт) – на 8,5%, листового проката (без покрытий) – на 17,2%. Производство стали снижено к уровню 2013 года на 5,3%, конструкций строительных сборных из стали – на 44,2, изделий крепежных, винтов мелких крепежных – на 53,6%. Увеличено производство проволоки скрученной, тросов, канатов, шнуров плетеных и аналогичных изделий из черных металлов без электрической изоляции на 7,5%. Численность работающих в отрасли составила 9,5 тыс. человек (19,3% от общего числа работающих в обрабатывающей промышленности) и уменьшилась на 16,6%, в основном за счет сокращения работников ОАО «СУАЛ» филиал «Волгоградский алюминиевый завод Сибирско-Уральской Алюминиевой компании». Ведущими предприятиями отрасли являются: ЗАО «Волгоградский металлургический комбинат «Красный Октябрь», Филиал Волгоградский завод ОАО «Северсталь-метиз», ОАО «СУАЛ» филиал «Волгоградский алюминиевый завод Сибирско-Уральской Алюминиевой компании». Предприятия: ЗАО «Волгоградский металлургический комбинат «Красный Октябрь», ООО «Волгоградский завод труб малого диаметра», ООО «Волгоградский завод тракторных деталей и нормалей» находятся на разных стадиях банкротства. Филиал «Волгоградский» ОАО «Северсталь-метиз» – одно из самых современных, передовых предприятий нашего региона, которое делает ставку на инновационные технологии, высокотехнологичное оборудование, модернизацию. Завод ЗАО «Волгоградский



металлургический комбинат «Красный Октябрь» также взял курс на модернизацию и планирует внедрить концепцию современного сталеплавильного, листопрокатного и сортопрокатного производства. На ОАО «СУАЛ» филиал «Волгоградский алюминиевый завод Сибирско-Уральской Алюминиевой компании» развивается производство металлических порошков, продолжается выпуск анодной массы. В настоящее время рассматривается вопрос строительства участка прессования анодных блоков. Динамично развивается производство литых алюминиевых и биметаллических радиаторов в ООО «Форте Пром».

Темп роста объема производства **химической отрасли** за 2014 год составил 106,5% к 2013 году – 18830,6 млн. рублей. Доля данного вида деятельности в объеме обрабатывающего производства промышленной продукции составила 5,5%. По сравнению с уровнем 2013 года наблюдается увеличение гербицидов (в физическом весе) на 21,5%, материалов лакокрасочных и аналогичных для нанесения покрытий, красок и мастик полиграфических – на 7,3%, технического углерода (саж и прочих форм дисперсного углерода, не включенных в другие группировки) – на 3,1. Снижен выпуск пластмасс в первичных формах – на 0,3%, моющих средств – на 3,5%, гидроксида натрия (сода каустической) – на 4,8%, карбида кальция – на 16,2%. Среднесписочная численность работающих по данному виду деятельности – 9,6 тыс. человек (или 19,5% занятых в обрабатывающей промышленности) сократилась по сравнению с соответствующим периодом прошлого года на 1,5%. Наиболее крупные предприятия отрасли: ВОАО «Химпром», ОАО «Каустик», ООО «Омсктехуглерод» Волгоградский филиал. ОАО «Каустик» является ведущим промышленным предприятием химической промышленности Волгоградской области. На территории предприятия формируется инновационный территориальный кластер по производству современных магниевых строительных материалов. Волгоградский филиал ООО «Омсктехуглерод» является наиболее динамично развивающимся предприятием по производству техуглерода во всем Европейском регионе, на производственной площадке которого в настоящее время реализуются проекты по техническому перевооружению производства.

Производство пищевых продуктов, включая напитки, и табака представлено такими крупными предприятиями, как ООО «Империал Табакко Волга», ЗАО «Агро Инвест» филиал в Волгограде, ЗАОр НП «Конфил», ОАО «Волгомясомолторг», ООО «ВГМЗ «Сарепта» и другими. Доля этого вида деятельности в общем объеме отгруженных товаров обрабатывающего промышленного производства, оказанных работ и услуг составила 7,4%. За 2014 год индекс промышленного производства составил 97,6%, объем производства – 25106,4 млн. рублей. Увеличение выпуска по сравнению с 2013 годом наблюдалось по отдельным видам продукции, в их числе: плодоовощные консервы – на 20,1%, мясо и субпродукты пищевые убойных животных – на 4,8%, хлеб и хлебобулочные изделия – на 4,3%, папиросы и сигареты – на 3,4%, полуфабрикаты мясные (мясосодержащие) охлажденные, замороженные и замороженные – на 2,4%.

Ведущими промышленными предприятиями отрасли **машиностроение по производству машин и оборудования** являются: ОАО «Волгограднефтемаш», ОАО «ЦКБ «Титан», ОАО «ПК «Ахтуба»; по производству транспортных средств и оборудования: ООО «Волгоградская



машиностроительная компания «ВгТЗ», Волгоградский литейно-механический завод – филиал ОАО «ЭЛТЕЗА». В производстве машин и оборудования занято 16% от общего числа работающих в обрабатывающей промышленности (7,9 тыс.человек), сокращение численности составило 10,7% по сравнению с 2013 годом. Объем производства составил: производство электрооборудования, электронного и оптического оборудования – 1743,1 млн.рублей; производство транспортных средств и оборудования – 972,8 млн.рублей; данные об объеме производства машин и оборудования не предоставлены Территориальным органом Федеральной службы государственной статистики по Волгоградской области. По сравнению с уровнем 2013 года увеличился объем выпуска кранов, вентиляей, клапанов и арматуры аналогичной для трубопроводов, котлов, цистерн, баков и аналогичных емкостей на 6,1%; уменьшился – плит (с духовкой) газовых бытовых на 0,2%; насосов центробежных для перекачки жидкостей; прочих насосов; подъемников жидкостей прочих – на 16,7%. На ОАО «Волгограднефтемаш» – крупнейшем российском производителе технологического оборудования для газовой, нефтяной и нефтехимической отраслей промышленности – продолжается программа технического перевооружения. С 1 октября 2014 года два предприятия-гиганта ОАО «ЦКБ «Титан» и ОАО ПО «Баррикады» начали работу в качестве единого предприятия под брендом ОАО «ЦКБ «Титан». Деятельность ОАО «ПО «Баррикады» как юридического лица прекращена. Интеграция крупнейших оборонных предприятий позволит создать в Волгоградском регионе мощный научно-производственный машиностроительный комплекс с уникальным потенциалом, а также существенно увеличить объемы выпускаемой продукции и повысить ее конкурентоспособность. В ОАО «Волгоградский судостроительный завод» и ООО «Волгоградский завод спецмашиностроения» действуют процедуры конкурсного производства.

Производство и распределение электроэнергии, газа и воды Волгограда представлено крупными предприятиями: ОАО «ЛУКОЙЛ-Волгоградэнерго», Филиал ОАО «МРСК ЮГА» – «Волгоградэнерго», ООО «Газпром газораспределение Волгоград» и другими. За 2014 год объем производства составил 30738,8 млн. рублей, индекс производства – 99,9%. Объем производства электроэнергии сократился по сравнению с уровнем 2013 года на 8,8%; тепловой энергии – на 0,2%. ООО «ЛУКОЙЛ-Волгоградэнерго» на сегодняшний день реализует инвестиционные проекты реконструкции оборудования Волжской ТЭЦ. Одним из направлений развития муниципального унитарного предприятия «Волгоградское коммунальное хозяйство» является передача имущества, находящегося в хозяйственном ведении Предприятия, в концессию путем реализации муниципально-частного партнерства, когда частный сектор принимает на себя управление муниципальной собственностью и значительные инвестиционные риски. Привлечение инвесторов даст возможность провести модернизацию, реконструкцию котельных, применить новые технологии в теплоснабжении. В декабре 2014 года цены производителей сложились выше, чем в декабре 2013 года, в среднем на 5,2%, в том числе в производстве, передаче и распределении электроэнергии – на 5,9%. Численность работающих в отрасли за период сократилась на 0,8% по сравнению с 2013 годом и составила 13,6 тыс.человек.



ИНВЕСТИЦИИ И СТРОИТЕЛЬСТВО

Проводимая в Волгограде инвестиционная политика направлена на эффективное использование имеющегося потенциала, привлечение в город инвестиций, создание новых предприятий, обеспечение роста объемов строительства.

Основные параметры инвестиций и строительства

Наименование показателя	Единица измерения	2014г год (прогноз)	Уточненный прогноз на 2014 год	2014 год (отчет)
Инвестиции				
в ценах соответствующих лет	млн. руб.	57 228,0	56 216,9	85 849,9
в сопоставимых ценах (к соответствующему периоду предыдущего года)	%	115,5	100,5	154,8
Строительство				
в ценах соответствующих лет	млн. руб.	-	15 827,7	17 784,6
в сопоставимых ценах (к соответствующему периоду предыдущего года)	%	-	102,0	118,6

Источник: официальный сайт Администрации Волгограда

За 2014 год крупными и средними организациями использовано инвестиций в основной капитал на развитие экономики и социальной сферы города на сумму 85,8 млрд. рублей, что в сопоставимой оценке на 54,8% выше уровня 2013 года. Основное направление использования инвестиций связано с приобретением машин, оборудования (50,9% от общей суммы) и строительством зданий (кроме жилых) и сооружений (40,5%). За счет собственных средств организаций профинансировано около 80,0% инвестиций. Доля бюджетных средств в общем объеме инвестиций составила порядка 8,0%.

Значительный рост инвестиций в 2014 году связан с существенным повышением инвестиционной активности предприятий промышленности, в том числе с реализацией ООО «ЛУКОЙЛ-Волгограднефтепереработка» крупного инвестиционного проекта. Продолжают реализацию ряда крупных инвестиционных проектов также ОАО «Каустик», ООО СП «Волгодеминойл», ТПП «Волгограднефтегаз» ОАО «РИТЭК», ОАО «ЦКБ «Титан», ОАО «ПК «Ахтуба», ОАО «Волгограднефтемаш», ООО «ЛУКОЙЛ-Волгоградэнерго» и многие другие.

Значительно возросли по сравнению с уровнем 2013 года объемы строительных работ – на 18,6% в сопоставимой оценке.

Собственными силами крупных и средних организаций города по договорам строительного подряда за 2014 год по данным оперативной отчетности Территориального органа Федеральной службы государственной статистики по Волгоградской области выполнены работы на сумму 17784,6 млн. рублей. Наибольший объем строительных работ выполнен в Красноармейском (на сумму 6406,9 млн. рублей), Дзержинском (4059,3 млн. рублей), Центральном (3944,3 млн. рублей) и Советском (2096,7 млн. рублей) районах города.

Приоритетными направлениями капитального строительства за счет бюджетных средств на сегодняшний день в Волгограде остаются строительство детских садов, обеспечение жителей



Волгограда объектами водоснабжения и канализации, завершение строительства подземного варианта транспортной развязки в микрорайоне 201 в Советском районе, строительство спортивных объектов, участие в областных и федеральных программах. В перечень строек в 2014 году были включены 43 объекта, в том числе: 19 объектов образования, 13 – коммунального хозяйства, 5 – жилищного строительства, 3 – спортивного назначения, 3 – транспорта и дорожного хозяйства.

Инвестиции (в сопоставимых ценах) Волгограда в 2010-2015 и прогноз на 2016-2018 годы
(в % к соответствующему периоду прошлого года)



Источник: официальный сайт Администрации Волгограда

Основными задачами инвестиционной политики администрации Волгограда являются создание благоприятного инвестиционного климата и формирование механизмов для роста объемов инвестиций за счет бюджетных и внебюджетных источников финансирования. В среднесрочный период в Волгограде ожидается умеренная положительная динамика объемов инвестиций, связанная с инвестиционной активностью в промышленном секторе, в том числе развитием импортозамещения в пищевой промышленности.

По оценке объем инвестиций составит в 2015 году 72,4 млрд. рублей (снижение в сопоставимых ценах 23,4% к уровню 2014 года), в 2016 году – 80,1 млрд. рублей (рост 3,1% к уровню 2015 года), в 2017 году – 87,3 млрд. рублей (рост 2,3% к уровню 2016 года), в 2018 году – 95,6 млрд. рублей (рост 3,2% к уровню 2017 года). Снижение роста объемов инвестиций по Волгограду в 2016 году объясняется «эффектом высокой базы», когда стабильная динамика роста объемов инвестиций за ряд предыдущих лет была нарушена резким ростом объемов инвестиций в 2014 году за счет реализации проектов ООО «ЛУКОЙЛ-Волгограднефтепереработка» (его доля занимает 52% в общем объеме инвестиций по городу). В 2015 году предприятие завершает два крупных инвестиционных проекта, основная часть инвестиций по которым приходилась на 2014 год.



ЖИЛИЩНОЕ СТРОИТЕЛЬСТВО, ТОРГОВЛЯ, УСЛУГИ

Объем *жилищного строительства* в Волгограде за 2014 год по данным оперативной отчетности Территориального органа Федеральной службы государственной статистики по Волгоградской области составил 556,6 тыс.кв.м, что на 37,3% больше уровня 2013 года. В основном (54% от общего объема жилищного строительства за отчетный период), введено в эксплуатацию жильё индивидуальными застройщиками общей площадью 297,7 тыс.кв.м – практически в 2 раза больше, чем за 2013 год.

Основные параметры инвестиций и строительства

Наименование показателя	Единица измерения	2014 год (прогноз)	Уточненный прогноз на 2014 год	2014 год (отчет)
Ввод жилья	тыс. кв.м	420,0	418,4	556,6
Оборот розничной торговли				
в ценах соответствующих лет	млн. руб.	246 672,8	238 769,8	238 671,8
в действующих ценах (к соответствующему периоду предыдущего года)	%	109,4	107,9	107,9
Оборот общественного питания				
в ценах соответствующих лет	млн. руб.	7246,5	6700,4	7225,1
в действующих ценах (к соответствующему периоду предыдущего года)	%	109,3	101,2	109,1
Объем платных услуг населению				
в ценах соответствующих лет	млн. руб.	114 269,3	109 043,7	103 549,7
в действующих ценах (к соответствующему периоду предыдущего года)	%	110,6	105,1	99,8
Объем бытовых услуг (из общего объёма платных услуг)	млн. руб.	16360,3	12124,0	11447,8

Источник: официальный сайт Администрации Волгограда

Оборот *розничной торговли* в Волгограде за 2014 год составил 238,7 млрд. рублей (Приложение 1), что составляет 100,5% к уровню 2013 года в товарной массе. Продолжается рост удельного веса непродовольственных товаров в структуре оборота розничной торговли, который достиг 56,1%, доля продовольственных товаров сократилась до 43,9%. За рассматриваемый период населению города реализовано пищевых продуктов, включая напитки, и табачных изделий на сумму 104,7 млрд. рублей, что в товарной массе на 2% меньше, чем за 2013 год. Продовольственные товары за 2014 год подорожали в среднем на 18,8% (за 2013 год – на 6,7%). Наиболее высокие темпы роста цен наблюдались в IV квартале 2014 года. Реализация непродовольственных товаров возросла на 2,9% в товарной массе, и составила 133,9 млрд.рублей. Цены на непродовольственные товары в декабре 2014 года по сравнению с декабрем прошлого года увеличились в области в среднем на 7,3% (за 2013 год – на 3,5%).



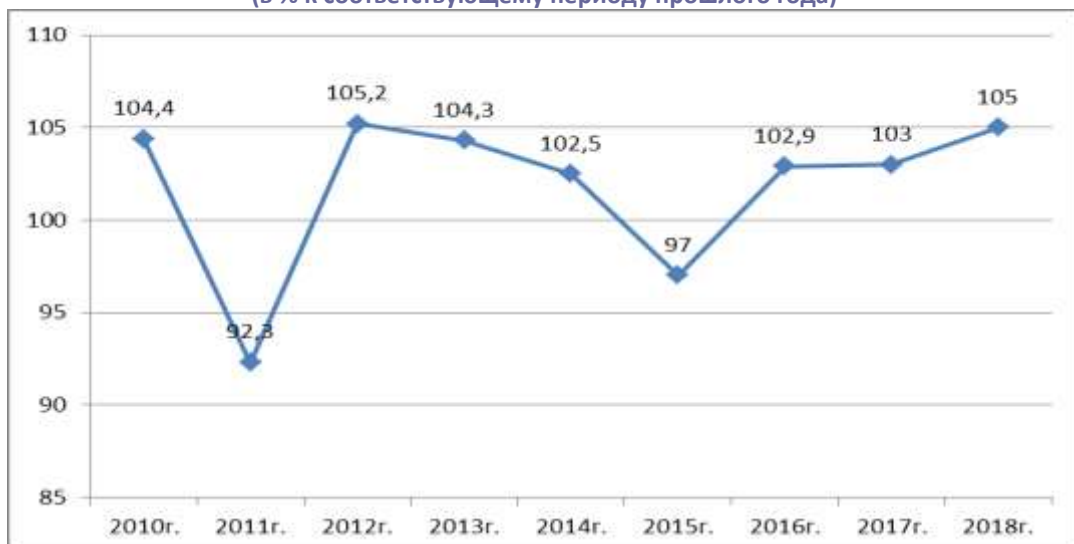
Оборот розничной торговли Волгограда в 2010-2015 и прогноз на 2016-2018 годы
(в % к соответствующему периоду прошлого года)



Источник: официальный сайт Администрации Волгограда

По состоянию на 1 января 2015 года в Волгограде функционировали: 41 торговый центр и комплекс, 4641 магазин, в том числе 1538 продовольственных и 3062 магазина, реализующих непродовольственные товары. За отчетный период в Волгограде число открывшихся магазинов превысило количество закрывшихся предприятий на 183 единицы. Торговая площадь увеличилась на 2,4 тыс.м², и составила 700,5 тыс.м². В расчете на 1000 жителей обеспеченность торговыми площадями достигла 688,3 м², и превысила утвержденный для городского округа норматив (638,37 м² на 1000 человек) и среднеевропейские нормы (600 м² на 1000 человек).

Оборот общественного питания Волгограда в 2010-2015 и прогноз на 2016-2018 годы
(в % к соответствующему периоду прошлого года)



Источник: официальный сайт Администрации Волгограда



Предприятиями **общественного питания** за 2014 год реализовано продукции на сумму 7,2 млрд. рублей, что в сопоставимых ценах на 2,5% больше уровня 2013 года. За 2014 год количество предприятий общественного питания увеличилось на 88 единиц, количество посадочных мест – более чем на 5 тыс. единиц. Кроме того, поставлено на учет более 200 объектов общественного питания, находящихся в учреждениях системы здравоохранения на 4 тыс. посадочных места. Общее количество предприятий общественного питания по городу составляет 1560 единиц на 75 тыс. посадочных мест. На долю закрытой сети приходится около 35% от общего количества – это столовые при промышленных предприятиях, учреждениях, офисах, учебных заведениях, в учреждениях здравоохранения и т.д.; около 65% на долю предприятий общедоступной сети, из них 38 ресторанов, 83 бара, 191 кафе, 427 закусовых, 29 буфетов. Процент обеспеченности посадочными местами в общедоступной сети на 1 тыс. жителей в целом по городу составляет более 99%.

В 2014 году населению были оказаны **платные услуги** на сумму 103,5 млрд. рублей, что на 2,3% больше, чем за 2013 год в сопоставимой оценке. Наиболее востребованными в городе являются такие виды услуг, как коммунальные, транспортные, связи и бытовые. Услуг бытового характера оказано на сумму 11,4 млрд. рублей, что составляет 11,1% от общего объема платных услуг. Общее число предприятий бытового обслуживания населения, оказывающих населению 24 бытовые услуги, в отчетном периоде увеличилось на 83 объекта и по состоянию на 1 января 2015 года составляет 3385 с численностью работающих в этой сфере 13,7 тыс. человек. В сфере бытового обслуживания основную долю услуг составляют услуги ремонта жилья и транспортных средств. За отчетный период объемы этих услуг возросли на 2,6% и на 6,7% соответственно к 2013 году.

ЗАНЯТОСТЬ И УРОВЕНЬ ЖИЗНИ НАСЕЛЕНИЯ

Численность постоянного населения Волгограда на 1 января 2014 года составила 1 017 985 человек. За 2014 год число родившихся волгоградцев увеличилось на 3% по сравнению с 2013 годом, и насчитывает 11176 человек. Число умерших возросло на 2%, и составило 13290 человек. Смертность превышает рождаемость на 18,9%. Естественная убыль населения составила 2114 человек, против 2183 человек за 2013 год. Миграционный прирост населения составил 1553 человека, в то время как за 2013 год – 1378 человек. Таким образом, численность населения Волгограда за период сократилась на 561 человека (0,1%) и по состоянию на 1 января 2015 года составила 1 017 424 человека.

Среднесписочная численность работников крупных и средних организаций за 2014 год также сократилась на 0,1% к уровню 2013 года, и составила 272,9 тыс. человек. Численность безработных, состоящих на учете в Государственном учреждении «Центр занятости населения города Волгограда» (далее – центр занятости) на конец года, возросла на 0,5% (20 человек) по сравнению с 2013 годом, и составила 3986 человек. Динамика показателей рынка труда представлена в таблице:



Основные параметры рынка труда

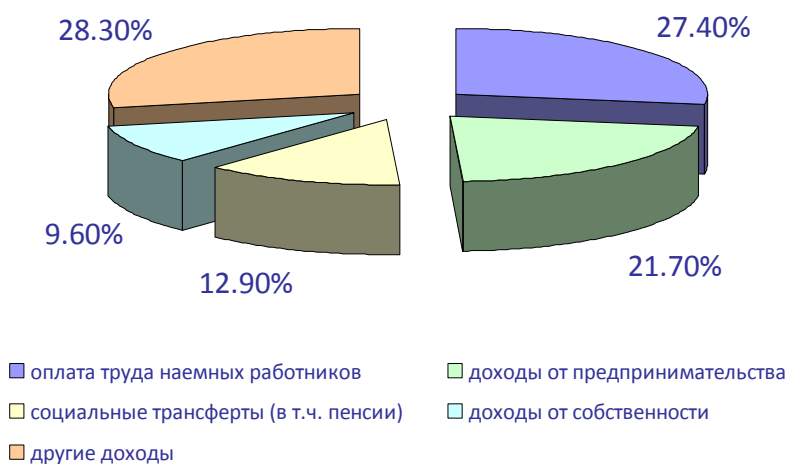
Наименование показателя	2013 год	2014 год	Отклонение (+/-)
Зарегистрировано в качестве ищущих работу, человек	22511	21957	-554
Зарегистрировано в качестве безработных, человек	8899	8627	-272
Численность ищущих работу граждан, состоящих на учете в центре занятости на конец отчетного периода, человек	4800	4524	-276
в том числе безработных, человек	3966	3986	+20
Уровень регистрируемой безработицы на конец отчетного периода	0,74%	0,73%	-0,01 п.п.

Источник: официальный сайт Администрации Волгограда

Уровень официально регистрируемой безработицы по Волгограду снизился на 0,01 процентных пункта и по состоянию на 1 января 2015 года составил 0,73%, в то время, как на 1 января 2014 года – 0,74% от экономически активного населения города

За 2014 год общий объем **денежных доходов населения** Волгограда превысил доходы населения за 2013 год на 7,6% и, по оценке, составил 442312,7 млн. рублей. В номинальном выражении среднемесячные денежные доходы на душу населения составили 36218 рублей – на 7,7% или 2581 рубль больше, чем за 2013 год (33637 рублей). С учетом роста потребительских цен уровень реальных доходов населения за период снизился на 3,9% к 2013 году. За 2014 год цены на товары и услуги на потребительском рынке выросли в среднем на 12% (в целом по Российской Федерации – на 11,4%), что на 6,6 процентных пункта выше, чем за 2013 год (5,4%). Средняя величина прожиточного минимума за 2014 год по Волгоградской области составила 7 487,3 рубля на душу населения, и увеличилась на 11% по сравнению с уровнем 2013 года. Для трудоспособного населения данная величина составила 8 080,3 рубля, для пенсионеров – 6 129,5 рубля, для детей – 7 348,3 рубля.

Структура доходов населения Волгограда в 2014г.



Источник: официальный сайт Администрации Волгограда



Таким образом, среднедушевые доходы населения в 4,8 раза превысили средний для всего населения показатель прожиточного минимума и в 4,5 раза – прожиточный минимум, установленный для трудоспособного населения. Среднемесячная пенсия за 2014 год в 1,8 раз превышает величину прожиточного минимума по Волгоградской области, установленного для пенсионеров.

В структуре денежных доходов населения за 2014 год сумма оплаты труда наемных работников возросла на 8% по сравнению с 2013 годом и составила 27,4%, или 121275,2 млн. рублей. Среднемесячная начисленная заработная плата одного работника крупных и средних предприятий и организаций составила за 2014 год 28483 рубля и выросла на 7,9% к уровню 2013 года, в том числе по видам экономической деятельности:

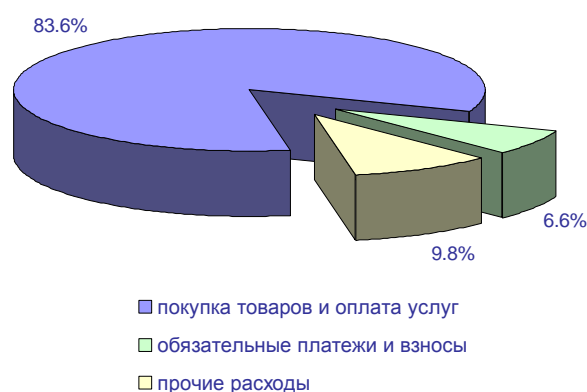
Среднемесячная заработная плата в расчете на одного работника крупных и средних предприятий

Отрасль	2013 год, рублей	2014 год, рублей	Темп роста, %
обрабатывающие производства	25 616,7	27543,2	107,5
строительство	31 080,1	31752,7	102,2
транспорт и связь	26 069,4	27442,3	105,3
оптовая и розничная торговля	22 888,1	25041,6	109,4

Источник: официальный сайт Администрации Волгограда

Максимальный размер среднемесячной заработной платы отмечен в строительных организациях (31 752,7 рубля). Минимальный размер заработной платы зафиксирован на предприятиях, осуществляющих торговую деятельность (25 041,6 рубля), однако прирост размера заработной платы на этих предприятиях по сравнению с 2013 годом самый высокий – 109,4%.

Структура расходов населения Волгограда в 2014г.



Источник: официальный сайт Администрации Волгограда

Расходы и сбережения населения Волгограда в 2014 году составили 442863 млн. рублей (Приложение 5). В структуре расходов населения Волгограда расходы на покупку товаров и



оплату услуг заняли значительную часть и возросли на 8,2% по сравнению с уровнем 2013 года. За 2014 год на их долю пришлось 83,6% (370085,4 млн. рублей) всех расходов населения. Сумма прочих расходов (прирост сбережений во вкладах и ценных бумагах, расходы на приобретение недвижимости, валюты, изменение задолженности по ссудам и прочее) составила 9,8% (43480,1 млн. рублей). Обязательные платежи и взносы заняли в общей сумме расходов населения 6,6% (29297,6 млн. рублей).

Превышение расходов населения над его доходами связано как с уменьшением остатка денег на руках у населения, так и с приобретением товаров и оплатой услуг приезжим населением.

ЖИЛИЩНО-КОММУНАЛЬНОЕ ХОЗЯЙСТВО

Основным направлением политики городского округа город-герой Волгоград в сфере развития жилищного хозяйства является улучшение состояния жилищного фонда и коммунальной инфраструктуры города, обеспечение надежного и эффективного функционирования жилищно-коммунального хозяйства Волгограда. В связи с изменениями, внесенными в Жилищный кодекс Российской Федерации и региональные нормативные акты, утверждена региональная программа «Капитальный ремонт общего имущества в многоквартирных домах, расположенных на территории Волгоградской области».

В 2014 году за счет бюджетных средств в целях предотвращения либо ликвидации чрезвычайных ситуаций осуществлен капитальный ремонт 10 объектов на сумму 28,4 млн. рублей.

Выполнены работы по *капитальному и текущему ремонту* внутридомовых инженерных коммуникаций жилищного фонда Волгограда, в том числе выполнена замена 70,3 тыс. пог. м. труб по капитальному и текущему ремонту при плане 67,7 тыс. пог. м. или 103,8% от плана; выполнен ремонт 211,4 тыс. м² кровель по капитальному и текущему ремонту при плане 197,4 тыс. м² или 107,1% от плана; санитарно-противоэпидемические (профилактические) мероприятия в подвальных помещениях: дератизация на площади 6025,22 тыс.м²; дезинсекция на площади 3393,76 тыс.м².

В сфере *водоснабжения и водоотведения* города за 2014 год муниципальным унитарным предприятием (далее – МУП) «Городской водоканал г. Волгограда» выполнение производственной программы ремонтов хозяйственным способом составило 60%: при плане 77,2 млн. рублей освоено 52,3 млн. рублей. Подрядным способом программа выполнена на 53% на сумму 56,7 млн. рублей. Проводилась замена водопроводной и канализационной сетей, ремонт колодцев, задвижек, пожарных гидрантов, водоразборных колонок, капремонт механического и энергетического оборудования. Программа модернизации и реконструкции основных фондов за счет освоения средств амортизации на 2014 год выполнена на 81,8%. Выполнение составило 72,7 млн. рублей.



На объектах *теплоснабжения* производственная программа ремонта основных средств выполнена МУП «Волгоградское коммунальное хозяйство» на сумму 215,7 млн. рублей при плане 218,8 млн. рублей, в том числе: хозяйственным способом освоено в соответствии с планом 71,1 млн.рублей, подрядным способом программа выполнена на 98% на сумму 144,6 млн. рублей. Проведены работы по ремонту и замене котлов, теплообменников и тепловых сетей, тепломеханического и электрооборудования, восстановлению тепловой изоляции на трубопроводах тепловых сетей. Программа модернизации и реконструкции основных фондов за счет освоения средств амортизации на 2014 год перевыполнена на 35%. Выполнение составило 150,5 млн. рублей. В результате мероприятий по энергосбережению, выполненных в течение года на сумму 120,4 млн. рублей, снижены потери тепловой энергии, расход электроэнергии в хозяйственной деятельности.

ГОРОДСКОЕ ХОЗЯЙСТВО

Развитие *дорожно-транспортной инфраструктуры* города является одной из стратегических задач муниципального образования город-герой Волгоград. Значительная часть общегородских и районных дорог имеет высокую степень износа и исчерпала свою пропускную способность. Также как и в предыдущие годы в 2014 году на ремонт улично-дорожной сети Волгограда привлекались средства дорожного фонда Волгоградской области. Всего бюджетом Волгограда на дорожное хозяйство в 2014 году предусмотрены средства в размере 1 197,7 млн.рублей, из них средства областного бюджета составили – 332,8 млн.рублей, в том числе кредиторская задолженность за 2013 год – 199,3 млн.рублей. По состоянию на 1 января 2015 года кредиторская задолженность за счет средств областного бюджета составила 152,2 млн. рублей, в том числе непогашенная кредиторская задолженность за 2013 год – 64,2 млн. рублей.

В настоящее время действующий *парк подвижного состава городского электротранспорта* составляет 330 единиц троллейбусов и 331 единиц трамваев. Электротранспорт обслуживает население во всех районах Волгограда. В настоящее время в Волгограде действует 26 маршрутов, из них 13 троллейбусных и 13 трамвайных. За 2014 год перевезено 90,2 млн. пассажиров. Подвижной состав городского *муниципального автомобильного транспорта* состоит из 164 единиц и позволяет обслуживать 36 маршрутов. Ежедневно на линию по расписаниям выходит около 70 автобусов, за 2014 год перевезено 10,2 млн. пассажиров. Пассажирские перевозки *внутренним водным транспортом* осуществляет ОАО «Волгоградский речной порт». За 2014 год перевезено 560,9 тыс.человек. По сравнению с соответствующим периодом прошлого года *пассажиропоток* сократился на 12%. Основная причина – увеличение стоимости социальных проездных билетов с 1 января 2014 года почти в 2 раза, а также более низкая стоимость проезда на коммерческих маршрутах по сравнению с муниципальным пассажирским транспортом.

За 2014 год фактическое финансирование за выполнение работ по эксплуатации *электроустановок наружного освещения* составило 227,7 млн.рублей. На линиях наружного освещения поддерживался средний процент горения светильников – 99,3%. В рамках



реализации ведомственной программы «Светлый город» на 2012-2014 годы в 2014 году выполнены работы по:

- восстановлению бесхозных линий наружного освещения в количестве 700 светоточек протяженностью 19,1 км,
- капитальному ремонту линии наружного освещения протяженностью 18,13 км в количестве 503 светоточки.

ОБРАЗОВАНИЕ

Муниципальная система образования в 2014 году представлена 422 муниципальными образовательными учреждениями (далее – МОУ) с общим контингентом обучающихся и воспитанников свыше 131 тысячи человек, в том числе:

- ❖ 244 дошкольных образовательных учреждения;
- ❖ 2 образовательных учреждения для детей дошкольного и младшего школьного возраста;
- ❖ 147 общеобразовательных учреждений;
- ❖ 8 межшкольных учебных комбинатов;
- ❖ 20 учреждений дополнительного образования детей.

Одним из основных направлений развития Волгограда в сфере образования остается обеспечение маленьких волгоградцев местами в дошкольных образовательных учреждениях (далее – ДОУ). Общая численность воспитанников, получающих услуги дошкольного образования, присмотра и ухода в образовательных организациях разных форм собственности составляет в конце отчетного года 45869 детей (на 4320 воспитанников больше, чем в 2013 году). Охват детей 3-7 лет, получающих дошкольное образование в образовательных организациях разных форм собственности, составляет 98% от численности детей, нуждающихся в получении таких услуг, что выше доведенного целевого показателя (97,5%) в рамках Соглашения между администрацией Волгограда и Министерством образования и науки Волгоградской области от 20.10.2014 № 34. Фактическая наполняемость групп, как и ранее, превышает число мест и составляет в среднем 110 детей на 100 мест. Актуальная очередь среди детей, которым исполнилось 3 года составляет 1237 детей, из них остро нуждаются в получении мест 762 ребенка.

В 2014 году в МОУ увеличен прием детей раннего возраста до 3 лет на 2,4 тыс. детей, что на 74,4% больше, чем в 2013 году.

В результате изменения типа 6-ти образовательных учреждений для детей дошкольного и младшего школьного возраста, одной общеобразовательной школы, а также создания нового дошкольного учреждения в Дзержинском районе Волгограда, сеть дошкольных образовательных учреждений увеличилась на 8 учреждений. В рамках муниципальной программы «Развитие дошкольного образования в Волгограде» на 2014-2018 годы в 2014 году построено и введено в эксплуатацию 3 новых здания дошкольных образовательных учреждений в Советском районе Волгограда, создано дополнительно 530 дошкольных мест. Строительство еще 7 дошкольных образовательных учреждений будет продолжено в 2015-2016 годах.



Завершены работы по капитальному ремонту 6-ти зданий дошкольных образовательных учреждений, что позволило создать дополнительно 27 дошкольных групп на 585 мест.

Кроме того, за счет доукомплектования дошкольных групп и создания групп кратковременного пребывания детей на конец отчетного периода численность детей 1,5-6 лет, реализующих право на получение дошкольного образования в вариативных формах, в 2014 году достигла 500 человек.

Продолжена целенаправленная работа по повышению квалификации педагогических и руководящих кадров муниципальной системы образования Волгограда, а также организация участия в конкурсах и проектах, направленных на повышение профессионального мастерства, выявление лучших педагогических практик. По итогам 2013/2014 учебного года количество обучающихся на «хорошо» и «отлично» на ступени основного общего образования возросло до 45,1% (41% по итогам 2012/2013 учебного года).

В 2013/2014 учебном году в Центре дистанционного образования детей-инвалидов, созданном на базе муниципального общеобразовательного учреждения лицея № 8 «Олимпия» Дзержинского района Волгограда обучался 51 ребенок-инвалид, в 2014/2015 учебном году – 55 детей. Продолжена работа по обеспечению доступности получения образования детьми инвалидами в общеобразовательных школах города в рамках государственной программы инклюзивного образования.

Отдельные итоги социально-экономического развития города в январе – августе 2015г.

Индекс промышленного производства в январе-августе 2015 года по сравнению с январём-августом 2014 года составил 97,7%; произведено промышленной продукции, выполнено работ и услуг в действующих ценах на сумму 287,6* млрд. рублей.

По сравнению с январём-августом 2014 года увеличился объём отгрузки (в действующих ценах) важнейших видов промышленной продукции в обрабатывающих отраслях промышленного производства, в том числе:

- ❖ производство электрооборудования, электронного и оптического оборудования – в 1,3 раза;
- ❖ производство прочих неметаллических минеральных продуктов – в 1,2 раза;
- ❖ производство резиновых и пластмассовых изделий – в 1,2 раза;
- ❖ производство кокса и нефтепродуктов – на 21,4%;
- ❖ производство пищевых продуктов включая напитки, и табака – на 17,7%;
- ❖ производство транспортных средств и оборудования – на 13,4%;

В январе-августе 2015 года в Волгограде построены жилые дома общей площадью 242,4 тыс. кв.м, что на 16,8% выше уровня января-августа 2014 года. Объем выполненных работ по виду деятельности «Строительство» собственными силами организаций города, с учетом территориально-обособленных подразделений, в январе-августе 2015 года составил 15,1 млрд. рублей, что в сопоставимой оценке выше уровня января-августа 2014 года в 1,7 раза.



За первые 8 месяцев 2015г. наблюдался рост грузооборота (на коммерческой основе) грузового автомобильного транспорта на 30,1% относительно аналогичного периода 2014 года.

На потребительском рынке Волгограда в отчетном периоде наблюдалось снижение объема реализации товаров и услуг. В январе-августе 2015 года оборот розничной торговли составил 163,2 млрд. рублей, что в товарной массе на 8,8% ниже уровня января-августа 2014 года (в сопоставимой оценке). Предприятиями общественного питания в январе-августе 2015 года реализовано продукции на сумму 5,0 млрд. рублей, что в сопоставимой оценке на 3,5% ниже уровня января-августа 2014 года.

В 2015г. населению оказаны платные услуги (крупными и средними организациями) на 20,2 млрд. рублей (95,8% к январю-августу 2014 года в фактических ценах). Наибольший удельный вес в структуре реализованных платных услуг занимали услуги связи (47,2%), коммунальные (18,5%) и системы образования (11,2%). В общем объеме платных услуг бытовые услуги составили 3,5% или 0,7 млрд. рублей.

Всего за январь-июль 2015 года по основным видам экономической деятельности крупных и средних организаций получен положительный сальдированный финансовый результат в сумме 32,5 млрд. рублей, что на 3,9% больше, чем в январе-июле 2014 года.



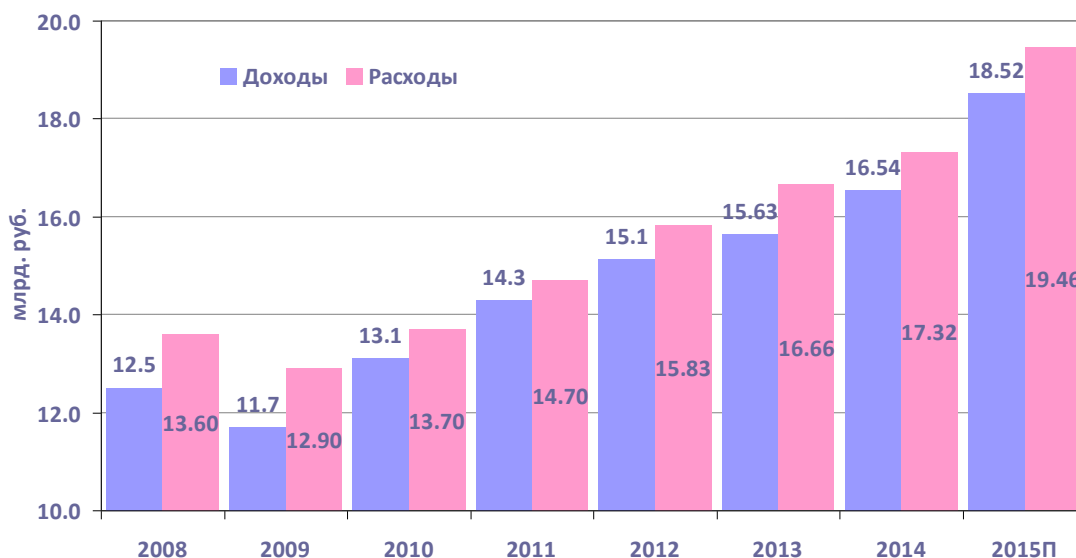
БЮДЖЕТ

ДИНАМИКА ОСНОВНЫХ ПОКАЗАТЕЛЕЙ

На протяжении последних пяти лет доходная часть бюджета Волгограда показывала рост, однако темпы его плавно снижались с 9-12% в 2010-2011гг. до 3,3-5,8% в 2012-2014гг. На 2015г. заложен рост доходов на 12,0% к уровню 2014г. до 18,523 млрд. руб. Рост расходной части бюджета в 2014г. составил 4,0% по сравнению с показателем предыдущего года. На 2015г. запланировано повышение расходов городского бюджета на 12,4% до 19,462 млрд. руб.

В результате превышения темпов увеличения доходной части над расходной частью бюджета в 2014г. позволило снизить дефицит бюджета до 776,97 млн. рублей или на 24,3% по сравнению с уровнем 2014г. Таким образом, дефицит городского бюджета в 2014г. составил 4,7% от доходов бюджета против 6,6% в 2013г. По итогам 2015г. ожидается дефицит бюджета в размере 938,51 млн. руб. или 5,1% от доходов.

Доходы и расходы городского бюджета

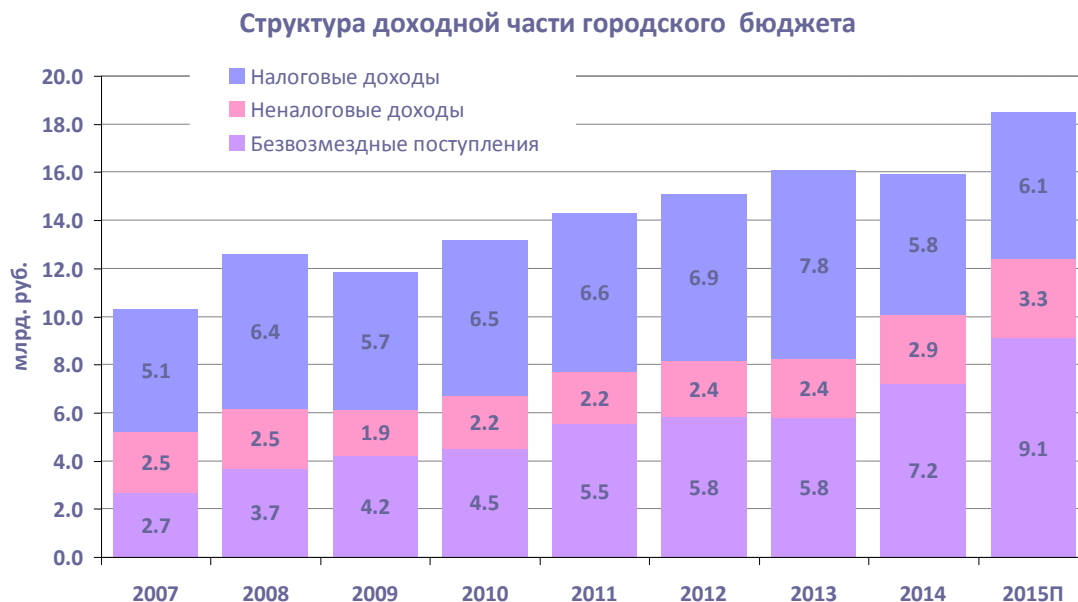


Источник: официальный сайт Администрации Волгограда

В структуре доходной части городского бюджета Волгограда основное место занимали налоговые доходы, на долю которых в предыдущие годы приходилось порядка 46-48% общих доходов. При этом ежегодный рост налоговых доходов составлял в пределах 5-9%. В 2014г. в связи с изменением в бюджетном законодательстве произошло сокращение налоговых доходов на 22,4% по сравнению с 2013 годом и снижение доли налоговых в общих доходах до 35,23%. В 2015г. доля налоговых прогнозируется на уровне 32,9% в общих доходах. Доля неналоговых доходов выросла до 17,4% против относительно стабильного уровня порядка 15,6% в общих доходах в 2011-2013гг. На 2015г. запланировано незначительное увеличение их доли в общем объеме доходов до 17,9%. Безвозмездные поступления в предыдущие годы составляли порядка 37-38,5% от общих доходов бюджета, а в 2014г. произошел их рост на 37,9% по сравнению с



2013г. с увеличением доли до 47,3%. В 2015г. ожидается увеличение доли безвозмездных поступлений до 49,2%.



Источник: официальный сайт Администрации Волгограда

ИСПОЛНЕНИЕ БЮДЖЕТА 2014 ГОДА

За 2014 год на территории Волгограда во все уровни бюджетной системы Российской Федерации поступило налогов и сборов (без учёта поступлений страховых взносов) на сумму 80984,0 млн. рублей, что на 4,0% превысило поступления 2013 года. Наиболее значительно возросли поступления по таким налогам, как: налог на прибыль организаций – на 3 108,0 млн. рублей или 25,6%; налог на доходы физических лиц на 1031,3 млн. рублей или 7,5 %; акцизы – на 905,1 млн. рублей или на 3,6%; земельный налог – на 526,6 млн. рублей или на 27,5%. Уменьшились поступления по таким налогам, как: налог на добавленную стоимость – на 2237,7 млн. рублей или на 25,1%; налоги, сборы и регулярные платежи за пользование природными ресурсами – на 468,5 млн. рублей или на 4,8%.

Основная сумма налогов и сборов, собранных на территории Волгограда, поступила в бюджет Волгоградской области – 44 990,0 млн. рублей или 61,7% от общей суммы; в федеральный бюджет – 30 994,3 млн. рублей, или 38,3% от общего объёма поступлений; в бюджет Волгограда – только 5 827,2 млн. рублей или 7,1% (за 2013 год – 9,6%).

Таким образом, в бюджет Волгограда за 2014 год налоговых доходов поступило на 1680 млн. рублей или на 22,4% меньше, чем за 2013 год. В связи с изменениями в бюджетном законодательстве, норматив отчисления в бюджет Волгограда по налогу на доходы физических лиц снижен на 18,33 процентных пункта (с 33,54% в 2013 году, до 15,21% в 2014 году), что, в свою очередь, обусловило уменьшение поступления налога в местный бюджет за 2014 год по



отношению к 2013-му вдвое, или на 50,7%. При этом, темп роста поступлений налога на доходы физических лиц на территории Волгограда во все уровни бюджетной системы за 2014 год составил 107,5%.

Динамика поступлений налоговых и неналоговых доходов в бюджет Волгограда за 2014 год по отношению к 2013 году представлена в таблице (в тыс. рублей):

Собственные доходы бюджета 2013 - 2014 годов

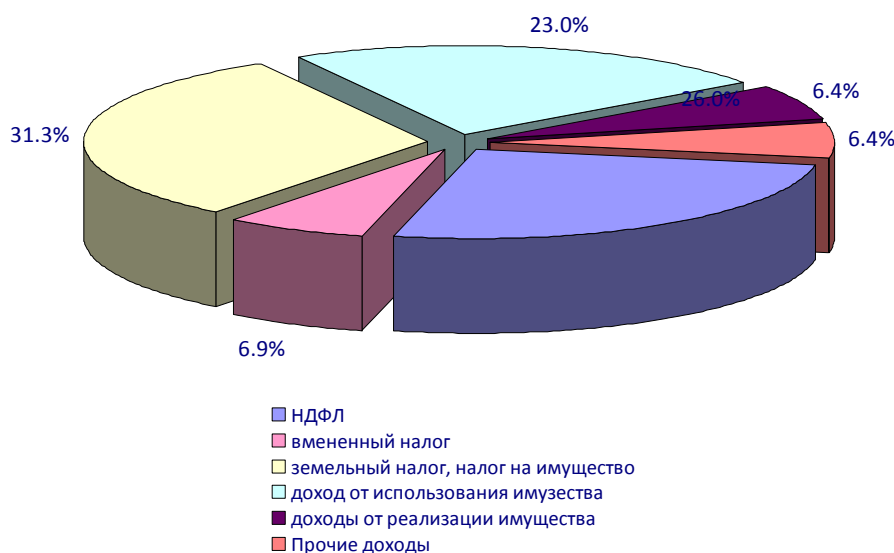
Наименование показателя	2013 год	2014 год	Темп роста, %
Налоговые доходы, всего	7 507 163,1	5 827 207,7	77,6
в том числе:			
налог на доходы физических лиц	4 597 604,0	2 266 089,0	49,3
акцизы на автомобильный бензин		62 423,4	
единый налог на вменённый доход для отдельных видов деятельности	605 607,1	601 152,1	99,3
единый сельскохозяйственный налог	3 331,3	2 974,6	89,3
налог, взимаемый в связи с применением патентной системы налогообложения	1 504,7	4 244,5	282,1
налог на имущество физических лиц	247 457,0	283 272,8	114,5
земельный налог	1 912 484,9	2 439 102,7	127,5
государственная пошлина	100 613,6	167 799,9	166,8
задолженность по отмененным налогам и сборам	38 560,5	148,7	0,4
Неналоговые доходы, всего	2 447 451,4	2 884 347,3	117,9
в том числе: доходы от использования имущества, находящегося в государственной и муниципальной собственности, из них:	1 552 972,4	2 001 104,2	128,9
<i>арендная плата за земельные участки</i>	<i>1 245 048,4</i>	<i>1 532 795,3</i>	<i>123,1</i>
<i>доходы от сдачи в аренду имущества, находящегося в государственной и муниципальной собственности</i>	<i>2 121,8</i>	<i>1 883,3</i>	<i>88,8</i>
<i>доходы, а также средства от сдачи в аренду имущества, составляющего казну городских округов</i>	<i>231 946,6</i>	<i>224 181,7</i>	<i>96,7</i>
<i>прочие доходы от использования имущества</i>	<i>73 855,6</i>	<i>242 243,9</i>	<i>в 3,3 раза</i>
плата за пользование природными ресурсами	44 102,0	49 922,5	113,2
доходы от оказания платных услуг	139 092,3	54 505,5	39,2
доходы от реализации имущества	402 332,0	470 222,5	116,9
доходы от продажи земельных участков	92 444,4	89 644,4	97,0
штрафы, санкции, возмещение ущерба	215 258,0	215 132,7	99,9
прочие неналоговые доходы	1 250,3	3 815,5	в 3,1 раза
Всего налоговых и неналоговых доходов	9 954 614,5	8 711 555,0	87,5

Источник: официальный сайт Администрации Волгограда



Неналоговых доходов в бюджет Волгограда поступило на сумму 2 884,3 млн. рублей, что на 436,9 млн. рублей или на 17,9% больше уровня прошлого года, в основном вследствие увеличения норматива отчисления в бюджет Волгограда арендной платы за земельные участки. Общая сумма налоговых и неналоговых доходов, поступивших в бюджет Волгограда за 2014 год, составила 8711,6 млн. рублей, что на 1243 млн. рублей или на 12,5% меньше, чем за 2013 год. До 2014г. ключевой статьёй доходов бюджета Волгограда являлись поступления по налогу на доходы физических лиц, которые обеспечивали практически половину собственных доходов. Но в 2014г. НДФЛ составил всего около 26% собственных доходов. Другими важными статьями доходов бюджета Города являются налог на имущество (в котором 89,6% составляет земельный налог) и доходы от использования муниципальной собственности (сдачи в аренду муниципального имущества, преимущественно земли), формирующие 31,3% и 23% собственных доходов соответственно.

Структура собственных доходов бюджета в 2014г.



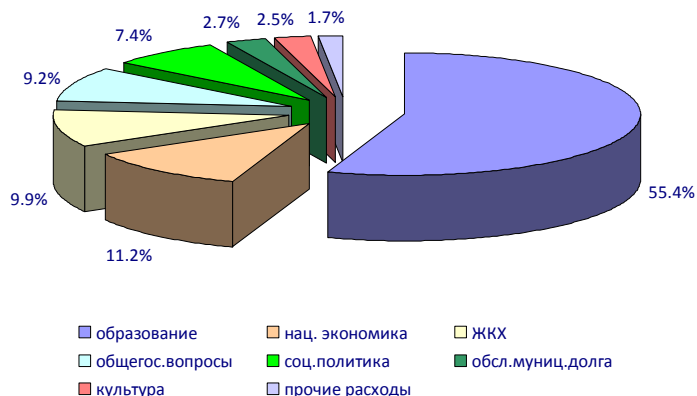
Источник: официальный сайт Администрации Волгограда

Крупнейшей статьёй расходов Города остается «Образование», на которое в 2014 году было направлено 55,4% общих средств (51,1% - в 2013г.). При этом рост расходов на образование составил 12,8% к уровню 2013г. К крупным статьям расхода городского бюджета можно отнести расходы на: национальную экономику – 11,2% от общих расходов, ЖКХ – 9,9%, общегосударственные расходы – 9,2%.



ГОРОДСКОЙ ОКРУГ ГОРОД-ГЕРОЙ ВОЛГОГРАД ОБЛИГАЦИОННЫЙ ЗАЕМ 2015г. - 1 000 000 000 РУБЛЕЙ

Структура расходов бюджета в 2014г.



Основные параметры исполнения бюджета города Волгограда

ПОКАЗАТЕЛИ	2012г.	2013г.		2014г.	
	Факт	Факт	Измен. к предыдущему году, %	Факт	Измен. к предыдущему году, %
ДОХОДЫ БЮДЖЕТА, ВСЕГО	15 135.3	15 630.1	3.3%	16 539.6	5.8%
Налоговые доходы	6 935.2	7 507.2	8.2%	5 827.2	-22.4%
в т.ч. НДФЛ	4 984.4	4 597.6	-7.8%	2 266.1	-50.7%
Неналоговые доходы	2 367.1	2 447.5	3.4%	2 884.3	17.9%
в т.ч. от использования имущества	1 189.7	1 553.0	30.5%	2 001.1	28.9%
пользование природными ресурсами	66.1	44.1	-33.3%	49.9	13.2%
от продажи материальных и нематериальных активов	689.2	494.8	-28.2%	560.0	13.2%
Собственные доходы	9 302.2	9 954.6	7.0%	8 711.6	-12.5%
Доля собственных доходов, %	61.5%	63.7%	-	52.7%	-
Безвозмездные поступления	5 853.8	5 791.5	-1.1%	7 884.4	36.1%
Возврат остатков прошлых лет	20.7	148.8	-	59.1	-60.3%
РАСХОДЫ БЮДЖЕТА, ВСЕГО	15 832.8	16 655.8	5.2%	17 318.6	4.0%
Общегосударственные вопросы	1 776.1	1 957.6	10.2%	1 596.1	-18.5%
Национальная безопасность и правоохранительная деятельность	110.2	111.0	0.7%	106.6	-4.0%
Национальная экономика	2 111.2	2 655.8	25.8%	1 935.4	-27.1%
Жилищно-коммунальное хозяйство	1 490.2	1 276.1	-14.4%	1 712.9	34.2%
Охрана окружающей среды	46.5	33.2	-28.5%	30.8	-7.4%
Образование	7 013.3	8 503.9	21.3%	9 591.4	12.8%
Культура, кинематография	349.8	392.8	12.3%	424.9	8.2%
Здравоохранение	1 207.2	7.5	-99.4%	0.0	-100.0%
Социальная политика	1 218.8	1 158.8	-4.9%	1 286.3	11.0%
Физическая культура и спорт	109.5	142.0	29.9%	163.4	15.1%
Обслуживание муниципального долга	399.9	417.2	4.3%	470.9	12.9%
ПРОФИЦИТ / ДЕФИЦИТ БЮДЖЕТА, + / -	-697.5	-1 025.7	47.1%	-779.0	-24.1%

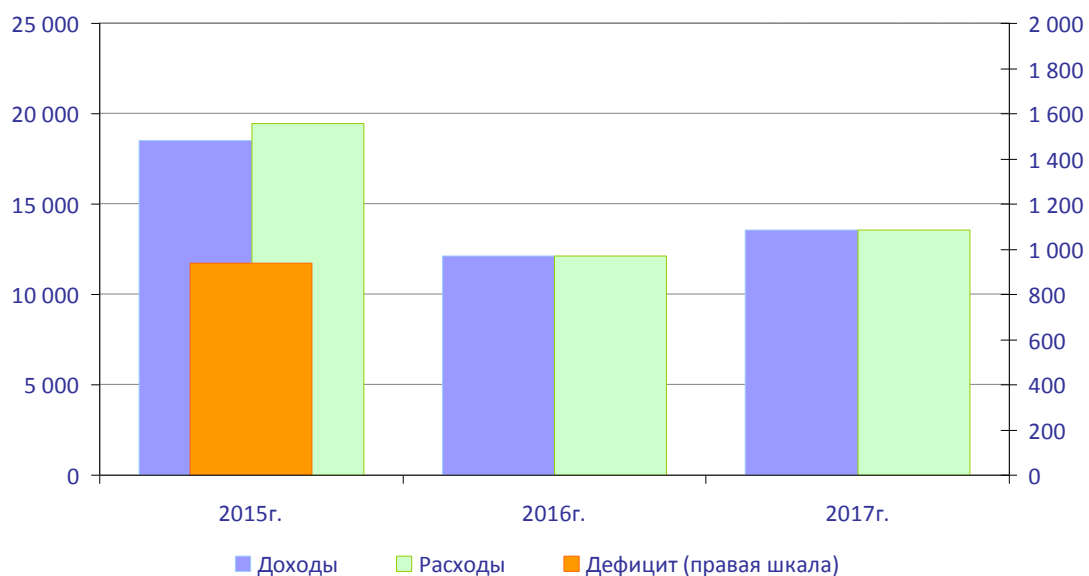
Источник: официальный сайт Администрации Волгограда



УТВЕРЖДЕННЫЙ БЮДЖЕТ 2015 ГОДА И НА ПЛАНОВЫЙ ПЕРИОД 2016-2017ГГ.

В соответствии с решением Волгоградской городской Думы «О бюджете Волгограда на 2015 год и на плановый период 2016 и 2017 годов» №23/702 от 18 декабря 2014г. (в ред. решений Волгоградской городской Думы от 04.02.2015 N 25/742, от 11.03.2015 N 26/780, от 10.06.2015 N 30/949, от 15.07.2015 N 32/1001, от 23.09.2015 N 33/1037) прогнозируемый общий объем доходов бюджета Волгограда на 2015г. был утвержден в сумме 18 523 180,5 тыс. руб., в т.ч. безвозмездные поступления из областного бюджета – 9107268,5 тыс. руб. Общий объем расходов бюджета Волгограда в 2015г. был утвержден в сумме 19461691,5 тыс. руб. Прогнозируемый дефицит бюджета Волгограда запланирован в сумме 938511,0 тыс. руб. или 10% к объему доходов бюджета Волгограда без учета утвержденного объема безвозмездных поступлений и поступлений налоговых доходов по дополнительным нормативам отчислений.

Основные параметры бюджета Волгограда на 2015 год и на плановый период 2016-2017 годов



Источник: официальный сайт Администрации Волгограда

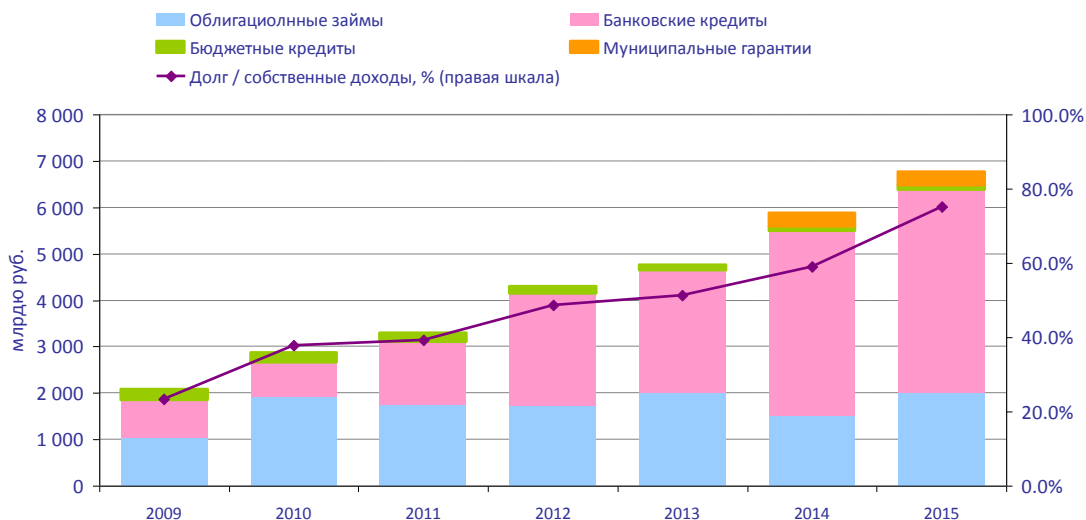
Согласно решению Волгоградской Городской Думы доходная и расходная части бюджета Волгограда на 2016 и 2017 годы была запланирована на одном уровне, с нулевым дефицитом.



МУНИЦИПАЛЬНЫЙ ДОЛГ

За последние пять лет объем муниципального долга Волгограда увеличился почти в 3 раза и по состоянию на 1 января 2015г. составил 6 770,1 млн. руб. За 2014г. рост муниципального долга составил 882,5 млн. руб. или 15%. При этом отношение муниципального долга к собственным (налоговым и неналоговым) доходам выросло с 59,1% до 77,7%. Несмотря на рост долга, уровень долговой нагрузки Волгограда остается на приемлемом уровне.

Структура и динамика муниципального долга



Источник: Администрация Волгограда

По состоянию на 01.01.2015 задолженность по облигационным займам составила 2 000 млн. руб., а их доля в общем муниципальном долге выросла до 29,5% против 25,5% в предыдущий год. Темпы роста банковских кредитов несколько снизились, а их доля в общем объеме долга составила 64,7% против порядка 67,9% по итогам 2013 года. На начало 2015г. задолженность перед кредитными организациями составила порядка 4,38 млрд. рублей. В 2015г. незначительно выросли бюджетные кредиты до 90,1 млрд. против 87,6 млрд. руб. на начало 2014г.

Решением Волгоградской городской Думы «О бюджете Волгограда на 2015 год и на плановый период 2016 и 2017 годов» №23/702 от 18 декабря 2014г. предельный объем муниципального долга Волгограда на 2015 год был утвержден в сумме 8 300,0 млн. рублей, на 2016 и 2017 годы в сумме 8 500,0 млн. рублей. Кроме того, предельный объем муниципальных заимствований Волгограда был установлен на 2015 год в сумме 8 070,0 млн. рублей, на 2016 и 2017 годы в сумме 2 880,0 и 3 600,0 млн. рублей соответственно.

Городской Думой также был установлен объем расходов на обслуживание муниципального долга Волгограда в сумме, не превышающей 15% объема расходов бюджета Волгограда на 2015 год и на плановый период 2016 и 2017 годов, за исключением объема расходов, которые



осуществляются за счет субвенций, предоставляемых из бюджетов бюджетной системы Российской Федерации: на 2015 год в сумме 698,802 млн. рублей, на 2016 и 2017 годы в сумме 835,978 и 886,793 млн. рублей соответственно.

КРЕДИТНЫЕ РЕЙТИНГИ

Moody's Investors Service

24 февраля 2015 года агентство Moody's понизило рейтинги эмитента города Волгоград по международной шкале с уровня B1 до B2 и присвоило «негативный» прогноз по рейтингам. Вместе с тем, 25 февраля 2015 года агентство Moody's Interfax понизило рейтинг по национальной шкале с уровня A2.ru до Baa1.ru. Понижение рейтингов явилось следствием возросшего системного давления, которое нашло отражение в снижении рейтинга государственных облигаций Российской Федерации. «Негативный» прогноз учитывает возрастающее системное давление, которое отражается в «негативном» прогнозе по рейтингу государственных облигаций Российской Федерации.

Присвоенные городу Волгоград рейтинги эмитента по международной шкале B2 и по российской национальной шкале Baa1.ru отражают достаточно хорошую диверсификацию налоговой базы бюджета (особенно по отношению к другим российским регионам), а также умеренный уровень долговой нагрузки.



БК «РЕГИОН»

Адрес: ул. Шаболовка, д.10, корпус 2, бизнес-центр "Конкорд"

Многоканальный телефон: (495) 777 29 64

Факс: (495) 7772964 доб. 234

www.region.ru

REUTERS: REGION

BLOOMBERG: RGNM

ОПЕРАЦИИ НА ДОЛГОВОМ РЫНКЕ

РУБЛЕВЫЙ ОБЛИГАЦИОННЫЙ РЫНОК

Владислав Владимировский (доб. 268, vlad@region.ru)

Дарья Грищенко (доб.185, grischenko@region.ru)

Екатерина Шиляева (доб. 253, shilyaeva@region.ru)

ОРГАНИЗАЦИЯ ОБЛИГАЦИОННЫХ ЗАЙМОВ

Александра Шведова (Shvedova@region.ru)

АНАЛИТИКА ПО ДОЛГОВЫМ РЫНКАМ

Александр Ермак (доб. 405, aermak@region.ru)

Данный обзор носит исключительно информационный характер и не может рассматриваться как предложение к заключению сделок с компаниями ГК РЕГИОН. Мы не претендуем на полноту и точность изложенной информации. Наши клиенты могут иметь позицию или какой-либо иной интерес в любой сделке прямо или косвенно упомянутой в тексте настоящего обзора. ГК РЕГИОН не несет ответственности за любой прямой или косвенный ущерб, наступивший в результате использования информации, изложенной в настоящем обзоре. Любые операции с ценными бумагами, упоминаемыми в настоящем обзоре, могут быть связаны со значительным риском.